

PRIMĂRIE



ORAȘ BOLINTIN-VALE
Str. LIBERTĂȚII, Nr. 1, Jud. GIURGIU
Cod fiscal: 5483380

Nr. 2179/13022025

16. FEB. 2025

16. FEB. 2025

M.F.P. - D.G.R.F.P. Ploiești
ACTIVITATEA DE TREZORERIE
SI CONTABILITATE PUBLICĂ
GIURGIU
Nr. GRG-52-3841
Ziua.....Luna.....An.....
REGISTRATURĂ

CĂTRE,

AJFP GIURGIU-ATCP-SERVICIUL I.V.T.S.A.E.E.B.L

Prin prezenta, vă transmitem anexat, pentru U.A.T.O Bolintin Vale:

- Fluxul de trezorerie la 31.12.2025;
- Situția fluxurilor de trezorerie;
- Contul de execuție venituri;
- Contul de execuție cheltuieli;
- Situția plăților restante;
- Situția activelor și datoriilor;
- Balanța de verificare la 31.12.2025.

Cu stimă,

Ordonator principal de credite,
Trăistaru Daniel

Șef serviciu financiar contabil,
E.C. Dimuța Oana Maria



SITUATIA FLUXURILOR DE TREZORERIE
la data de 31.12.2025

Denumirea indicatorului	Cod rand	TOTAL	5310101	Buget de stat	Buget local	Sursa F - Institutii publice finantate integral din venituri proprii	Sursa G - Institutii publice finantate partial din venituri proprii	Sursa E - Activitati finantate din venituri proprii	Sursa C - Credite interne	5xx	5500101	5520000	5550101
I. Numerar din activitatea operationala	01	0	0	0	0	0	0	0	0	0	0	0	0
1. Incasari	02	109.222.590	5.179.724	0	66.165.767	36.463.231	0	0	0	0	0	0	0
2. Plati	03	71.772.590	5.179.724	0	27.864.936	37.271.516	0	85.622	0	1.328.206	1.291.032	37.174	0
3. Numerar net din activitatea operationala	04	37.449.960	0	0	38.300.831	-808.285	0	154.082	0	1.302.532	1.291.032	11.300	0
II. Numerar din activitatea de investitii	05	0	0	0	0	0	0	-88.460	0	25.874	0	25.874	0
1. Incasari	06	0	0	0	0	0	0	0	0	0	0	0	0
2. Plati	07	35.306.088	0	0	33.467.324	751.676	0	0	0	0	0	0	0
3. Numerar net din activitatea de investitii	08	-35.306.088	0	0	-33.467.324	-751.676	0	0	1.087.088	0	0	0	0
III. Numerar din activitatea de finantare	09	0	0	0	0	0	0	0	-1.087.088	0	0	0	0
1. Incasari	10	15.594.956	0	0	0	0	0	0	0	0	0	0	0
2. Plati	11	12.059.978	0	0	5.472.479	0	0	0	15.594.956	0	0	0	0
3. Numerar net din activitatea de finantare	12	3.534.978	0	0	-5.472.479	0	0	0	6.587.498	0	0	0	0
IV. Cresterea (descresterea) neta de numerar si echivalent de numerar	13	5.678.850	0	0	-638.972	-1.559.961	0	-68.460	7.920.369	25.874	0	25.874	0
V. Numerar si echivalent de numerar la inceputul anului	14	11.081.447	0	0	922.013	2.422.478	0	220.925	7.412.457	103.574	7.100	65.129	31.345
- sume recuperate din excedentul anului precedent	14.1	3.326.750	0	0	827.772	2.422.478	0	76.500	0	0	0	0	0
- sume utilizate din excedentul anului precedent	14.2	3.326.750	0	0	827.772	2.422.478	0	76.500	0	0	0	0	0
Sume transferate din disponibilul neutilizat la finele anului precedent	14.3	7.412.457	0	0	0	0	0	0	7.412.457	0	0	0	0

Debit indicatorului	Cod rand	TOTAL	5310101	Buget de stat	Buget local	Sursa F - Institutii publice finantate integral din venituri proprii	Sursa G - Institutii publice finantate partial din venituri proprii	Sursa E - Activitati finantate din venituri proprii	Sursa C - Credite interne	5xx	5500101	5520000	5550101
Numerar si echivalent de numerar la sfirsitul anului	15	9.347.840	0	0	283.041	862.617	0	152.465	7.920.369	129.448	7.100	91.003	31.346

**ORDONATOR PRINCIPAL DE CREDITE,
TRAISTARU DANIEL**


CONTABIL,



SITUATIA FLUXURILOR DE TREZORERIE
la data de 31.12.2025

Denumirea indicatorului	Cod rand	TOTAL	5310101	5xx	5150202	5500102
I. Numerar din activitatea operationala	01	0				
1. Incasari	02	0	0	0		
2. Plati	03	66.519	0	66.519	0	0
3. Numerar net din activitatea operationala	04	103.758	0	103.758	0	66.519
II. Numerar din activitatea de investitii	05	-37.239	0	-37.239	0	103.758
1. Incasari	06	0	0	0	0	-37.239
2. Plati	07	0	0	0	0	0
3. Numerar net din activitatea de investitii	08	0	0	0	0	0
III. Numerar din activitatea de finantare	09	0	0	0	0	0
1. Incasari	10	0	0	0	0	0
2. Plati	11	0	0	0	0	0
3. Numerar net din activitatea de finantare	12	0	0	0	0	0
IV. Cresterea (descresterea) neta de numerar si echivalent de numerar	13	-37.239	0	0	0	0
V. Numerar si echivalent de numerar la inceputul anului	14			-37.239		-37.239
Diferente de curs favorabile	15	178.458	0	178.458	0	
3. Diferente de curs nefavorabile	16	0	0	0	0	178.458
Numerar si echivalent de numerar la sfirsitul anului	17	0	0	0	0	0
		141.219	0	141.219	0	141.219

ORDONATOR PRINCIPAL DE CREDITE,
TRAISTARU DANIEL



CONTABIL,

CONTUL DE EXECUTIE 2A: ADMINISTRATIA LOCALA - FINANTARE INTEGRALA DIN BUGET - VENITURI

la data de 31.12.2025

Denumirea indicatorilor	Cod indicator	Prevederi bugetare initiale	Prevederi bugetare definitive	Drepturi constatate			Incasari realizate	Stingeri pe alte cai decat incasari	Drepturi constatate de incasat
				Total, din care:	din anii precedenti	din anul curent			
TOTAL SECTIUNILE FUNCTIONARE+DEZVOLTARE		185.794.000	190.429.000	95.722.436	26.697.583	69.024.853	66.165.767	2.830.830	26.725.839
TOTAL VENITURI		185.794.000	190.429.000	95.722.436	26.697.583	69.024.853	66.165.767	2.830.830	26.725.839
VENITURI PROPRII		26.801.000	28.909.000	50.287.485	26.697.583	23.589.902	21.423.338	2.138.308	26.725.839
I. VENITURI CURENTE		36.901.000	39.436.000	60.781.362	26.697.583	34.083.779	31.917.215	2.138.308	26.725.839
A. VENITURI FISCALE		27.998.000	28.333.000	42.999.194	12.183.580	30.815.614	28.990.880	1.800.028	12.208.286
A1. IMPOZIT PE VENIT, PROFIT SI CASTIGURI DIN CAPITAL		12.562.000	12.470.000	12.306.187	0	12.306.187	12.306.187	0	0
A12. IMPOZIT PE VENIT, PROFIT, SI CASTIGURI DIN CAPITAL DE LA PERSOANE FIZICE		12.562.000	12.470.000	12.306.187	0	12.306.187	12.306.187	0	0
Impozit pe venit	03.02	14.000	14.000	25.052	0	25.052	25.052	0	0
Impozitul pe veniturile din transferul proprietatilor imobiliare din patrimoniul personal	03.02.18	14.000	14.000	25.052	0	25.052	25.052	0	0
Cote si sume defalcate din impozitul pe venit	04.02	12.548.000	12.456.000	12.281.135	0	12.281.135	12.281.135	0	0
Cote defalcate din impozitul pe venit	04.02.01	11.426.000	11.127.000	11.009.638	0	11.009.638	11.009.638	0	0
Sume alocate din cotele defalcate din impozitul pe venit pentru echilibrarea bugetelor locale	04.02.04	72.000	279.000	235.634	0	235.634	235.634	0	0
Sume repartizate din Fondul la dispozitia Consiliului Judetean	04.02.05	1.050.000	1.050.000	1.035.863	0	1.035.863	1.035.863	0	0
A3. IMPOZITE SI TAXE PE PROPRIETATE		3.512.000	3.512.000	9.999.439	4.716.987	5.282.452	4.280.341	984.430	4.734.668
Impozite si taxe pe proprietate	07.02	3.512.000	3.512.000	9.999.439	4.716.987	5.282.452	4.280.341	984.430	4.734.668
Impozit pe cladiri	07.02.01	2.129.000	2.129.000	6.138.638	2.799.547	3.339.091	2.717.585	613.973	2.807.080
Impozit pe cladiri de la persoane fizice	07.02.01.01	894.000	894.000	3.724.750	2.168.339	1.556.411	963.419	586.632	2.174.699
Impozit si taxa pe cladiri de la persoane juridice	07.02.01.02	1.235.000	1.235.000	2.413.888	631.208	1.782.680	1.754.166	27.341	632.381
Impozit pe terenuri	07.02.02	1.383.000	1.383.000	3.404.283	1.906.657	1.497.626	1.129.990	359.674	1.914.619
Impozit pe terenuri de la persoane fizice	07.02.02.01	500.000	500.000	2.327.243	1.418.382	908.861	555.365	348.190	1.423.688
Impozit si taxa pe teren de la persoane juridice	07.02.02.02	354.000	354.000	806.974	220.058	586.916	574.598	11.484	220.892

Denumirea indicatorilor	Cod indicator	Prevederi bugetare initiale	Prevederi bugetare definitive	Drepturi constatate			Incasari realizate	Inchirieri pe alte cai decat incasari	Drepturi constatate de incasat
				Total, din care:	din anii precedenti	din anul curent			
Impozit pe terenul din extravilan	07.02.02.03	529.000	529.000	270.066	268.217	1.849	27	0	270.039
Taxe judiciare de timbru si alte taxe de timbru	07.02.03	0	0	456.518	10.783	445.735	432.766	10.783	12.969
A4. IMPOZITE SI TAXE PE BUNURI SI SERVICII		11.587.000	12.014.000	20.486.216	7.462.575	13.023.641	12.204.777	811.841	7.469.598
Sume defalcate din TVA	11.02	10.100.000	10.527.000	10.493.877	0	10.493.877	10.493.877	0	0
Sume defalcate din taxa pe valoarea adaugata pentru finantarea cheltuielilor descentralizate la nivelul comunelor, oraselor, municipiilor, sectoarelor si Municipiului Bucuresti	11.02.02	10.073.000	10.408.000	10.374.877	0	10.374.877	10.374.877	0	0
Sume defalcate din taxa pe valoarea adaugata pentru echilibrarea bugetelor locale	11.02.06	27.000	119.000	119.000	0	119.000	119.000	0	0
Taxe pe servicii specifice	15.02	4.000	4.000	5.925	0	5.925	5.925	0	0
Impozit pe spectacole	15.02.01	4.000	4.000	5.925	0	5.925	5.925	0	0
Taxe pe utilizarea bunurilor, autorizarea utilizarii bunurilor sau pe desfasurarea de activitati	16.02	1.483.000	1.483.000	9.986.414	7.462.575	2.523.839	1.704.975	811.841	7.469.598
Taxa asupra mijloacelor de transport	16.02.02	1.473.000	1.473.000	9.977.163	7.462.575	2.514.588	1.695.724	811.841	7.469.598
Impozit pe mijloacele de transport detinute de persoane fizice	16.02.02.01	987.000	987.000	8.215.196	6.378.542	1.836.654	1.142.163	690.835	6.382.198
Impozit pe mijloacele de transport detinute de persoane juridice	16.02.02.02	486.000	486.000	1.761.967	1.084.033	677.934	553.561	121.006	1.087.400
Alte taxe pe utilizarea bunurilor, autorizarea utilizarii bunurilor sau pe desfasurare de activitati	16.02.50	10.000	10.000	9.251	0	9.251	9.251	0	0
A6. ALTE IMPOZITE SI TAXE FISCALE		337.000	337.000	207.352	4.018	203.334	199.575	3.757	4.020
Alte impozite si taxe fiscale	18.02	337.000	337.000	207.352	4.018	203.334	199.575	3.757	4.020
Alte impozite si taxe	18.02.50	337.000	337.000	207.352	4.018	203.334	199.575	3.757	4.020
C. VENITURI NEFISCALE		8.903.000	11.103.000	17.782.168	14.514.003	3.268.165	2.926.335	338.260	14.517.553
C1. VENITURI DIN PROPRIETATE		509.000	509.000	60.348	4.751	55.597	54.250	4.751	1.347
Venituri din proprietate	30.02	509.000	509.000	60.348	4.751	55.597	54.250	4.751	1.347
Venituri din concesiuni si inchirieri	30.02.05	509.000	509.000	60.348	4.751	55.597	54.250	4.751	1.347
Redeventa miniere	30.02.05.01	484.000	484.000	56.945	1.348	55.597	54.250	1.348	1.347
Alte venituri din concesiuni si inchirieri de catre institutiile publice	30.02.05.30	25.000	25.000	37.813	0	37.813	37.813	0	0
Alte venituri din proprietate	30.02.50	0	0	3.403	3.403	0	0	3.403	0
C2. VANZARI DE BUNURI SI SERVICII		8.394.000	10.594.000	17.721.820	14.509.252	3.212.568	2.872.085	333.529	14.516.206
Venituri din prestari de servicii si alte activitati	33.02	65.000	65.000	42.594	0	42.594	42.594	0	0
Venituri din prestari de servicii	33.02.08	42.000	42.000	17.594	0	17.594	17.594	0	0

Denumirea indicatorilor	Cod indicator	Prevederi bugetare initiale	Prevederi bugetare definitive	Drepturi constatate			Incasari realizate	Angeri pe alte cai decat incasari	Drepturi constatate de incasat
				Total, din care:					
				din anii precedenti	din anul curent				
Venituri din recuperarea cheltuielilor de judecata, imputatii si despagubiri	33.02.28	23.000	23.000	25.000	0	25.000	25.000	0	0
Venituri din taxe administrative, eliberari de permise	34.02	0	0	12.969	290	12.679	0	0	12.969
Taxe extrajudiciare de timbru	34.02.02	0	0	12.969	290	12.679	0	0	12.969
Amenzi, penalitati si confiscari	35.02	718.000	718.000	13.732.714	12.523.492	1.209.222	879.448	333.529	12.519.737
Venituri din amenzi si alte sanctiuni aplicate conform dispozitiilor legale	35.02.01	718.000	718.000	13.732.714	12.523.492	1.209.222	879.448	333.529	12.519.737
Venituri din amenzi si alte sanctiuni aplicate de catre alte institutii de specialitate	35.02.01.02	718.000	718.000	13.732.714	12.523.492	1.209.222	879.448	333.529	12.519.737
Diverse venituri	36.02	7.611.000	9.811.000	3.933.543	1.985.470	1.948.073	1.950.043	0	1.983.500
Taxe speciale	36.02.06	850.000	850.000	1.814.269	0	1.814.269	1.814.269	0	0
Alte venituri	36.02.50	6.761.000	8.961.000	2.119.274	1.985.470	133.804	135.774	0	1.983.500
Varsaminte din sectiunea de functionare pentru finantarea sectiunii de dezvoltare a bugetului local (cu semnul minus)	37.02.03	-158.000	-158.000	-209.666	0	-209.666	-209.666	0	0
Varsaminte din sectiunea de functionare	37.02.04	158.000	158.000	209.666	0	209.666	209.666	0	0
IV. SUBVENTII		148.305.000	150.405.000	33.829.958	0	33.829.958	33.829.958	0	0
SUBVENTII DE LA ALTE NIVELE ALE ADMINISTRATIEI PUBLICE		148.305.000	150.405.000	33.829.958	0	33.829.958	33.829.958	0	0
Subventii de la bugetul de stat	42.02	63.339.000	114.207.000	33.110.119	0	33.110.119	33.110.119	0	0
B. Curente		63.339.000	114.207.000	33.110.119	0	33.110.119	33.110.119	0	0
Subventii pentru acordarea ajutorului pentru incalzirea locuintei si a suplimentului pentru energie alocate pentru consumul de combustibili solizi si sau petrolieri	42.02.34	600.000	600.000	415.032	0	415.032	415.032	0	0
Subventii din bugetul de stat alocate conform contractelor incheiate cu directiile de sanatate publica	42.02.66	650.000	650.000	669.717	0	669.717	669.717	0	0
Subventii de la bugetul de stat catre bugetele locale necesare sustinerii derularii proiectelor finantate din fonduri externe nerambursabile (FEN) postaderara, aferente perioadei de programare 2014 - 2020	42.02.69	8.747.000	8.747.000	2.713.471	0	2.713.471	2.713.471	0	0
Subventii de la bugetul de stat catre bugetele locale pentru Programul national de investitii „Anghel Saligny”	42.02.87	53.342.000	54.842.000	11.467.498	0	11.467.498	11.467.498	0	0

Denumirea indicatorilor	Cod indicator	Prevederi bugetare initiale	Prevederi bugetare definitive	Drepturi constatate			Incasari realizate	Stingeri pe alte cal decat incasari	Drepturi constatate de incasat
				Total, din care:	din anii precedenti	din anul curent			
Alocari de sume din PNRR aferente asistentei financiare nerambursabile	42.02.88	0	49.368.000	13.031.319	0	13.031.319	13.031.319	0	0
Fonduri europene nerambursabile	42.02.88.01	0	49.368.000	12.203.804	0	12.203.804	12.203.804	0	0
Sume aferente TVA	42.02.88.03	0	0	827.515	0	827.515	827.515	0	0
Alocari de sume din PNRR aferente componentei imprumuturi	42.02.89	0	0	4.813.082	0	4.813.082	4.813.082	0	0
Fonduri din imprumut rambursabil	42.02.89.01	0	0	3.941.383	0	3.941.383	3.941.383	0	0
Sume aferente TVA	42.02.89.03	0	0	871.699	0	871.699	871.699	0	0
Subventii de la alte administratii	43.02	84.966.000	36.198.000	719.839	0	719.839	719.839	0	0
Sume alocate din bugatul ANCPPI pentru finantarea lucrarilor de inregistrare sistematica din cadrul Programului national de cadastru si carte funciara	43.02.34	40.000	40.000	54.389	0	54.389	54.389	0	0
Subventii acordate in baza contractelor de parteneriat sau asociere	43.02.39	1.200.000	1.800.000	600.000	0	600.000	600.000	0	0
Subventii acordate in baza contractelor de parteneriat sau asociere pentru sectiunea de functionare	43.02.39.01	800.000	1.400.000	600.000	0	600.000	600.000	0	0
Subventii acordate in baza contractelor de parteneriat sau asociere, pentru sectiunea de dezvoltare	43.02.39.02	400.000	400.000	0	0	0	0	0	0
Sume alocate din sumele obtinute in urma scoaterii la licitatie a certificatelor de emisii de gaze cu efect de sera pentru finantarea proiectelor de investitii	43.02.44	4.118.000	4.118.000	65.450	0	65.450	65.450	0	0
Sume aferente investitiilor din Fondul pentru modernizare	43.02.47	3.121.000	3.121.000	0	0	0	0	0	0
Sume alocate din PNRR aferente componentei imprumuturi	43.02.48	76.487.000	27.119.000	0	0	0	0	0	0
Fonduri din imprumut rambursabil	43.02.48.01	66.056.000	16.688.000	0	0	0	0	0	0
Sume aferente TVA	43.02.48.03	10.431.000	10.431.000	0	0	0	0	0	0
Sume FEN postaderare in contul platilor efectuate	45.02	0	0	751.260	0	751.260	58.738	692.522	0
Fondul Social European Plus (FSE+), aferent cadrului financiar 2021-2027	45.02.49	0	0	751.260	0	751.260	58.738	692.522	0
Prefinantare	45.02.49.03	0	0	751.260	0	751.260	58.738	692.522	0
Sume primite de la UE/alti donatori in contul platilor efectuate si prefinantari aferente cadrului financiar 2014-2020	48.02	588.000	588.000	359.856	0	359.856	359.856	0	0
Fondul European de Dezvoltare Regionala (FEDR)	48.02.01	588.000	588.000	359.856	0	359.856	359.856	0	0
Sume primite in contul platilor efectuate in anul curent	48.02.01.01	588.000	588.000	0	0	0	0	0	0

Denumirea indicatorilor	Cod indicator	Prevederi bugetare initiale	Prevederi bugetare definitive	Drepturi constatate			Incasari realizate	Platiri pe alte cai decat incasari	Drepturi constatate de incasat
				Total, din care:	din anii precedenti	din anul curent			
Sume primite în contul platilor efectuate în anii anteriori	48.02.01.02	0	0	359.856	0	359.856	359.856	0	0
SECTIUNEA DE FUNCTIONARE		38.833.000	41.968.000	62.310.834	26.697.583	35.613.251	33.446.687	2.138.308	26.725.839
TOTAL VENITURI		38.833.000	41.968.000	62.310.834	26.697.583	35.613.251	33.446.687	2.138.308	26.725.839
VENITURI PROPRII		26.801.000	28.909.000	50.287.485	26.697.583	23.589.902	21.423.338	2.138.308	26.725.839
I. VENITURI CURENTE		36.743.000	39.278.000	60.571.696	26.697.583	33.874.113	31.707.549	2.138.308	26.725.839
A. VENITURI FISCALE		27.998.000	28.333.000	42.999.194	12.183.580	30.815.614	28.990.880	1.800.028	12.208.286
A1. IMPOZIT PE VENIT, PROFIT SI CASTIGURI DIN CAPITAL		12.562.000	12.470.000	12.306.187	0	12.306.187	12.306.187	0	0
A12. IMPOZIT PE VENIT, PROFIT, SI CASTIGURI DIN CAPITAL DE LA PERSOANE FIZICE		12.562.000	12.470.000	12.306.187	0	12.306.187	12.306.187	0	0
Impozit pe venit	03.02	14.000	14.000	25.052	0	25.052	25.052	0	0
Impozitul pe veniturile din transferul proprietatilor imobiliare din patrimoniul personal	03.02.18	14.000	14.000	25.052	0	25.052	25.052	0	0
Cote si sume defalcate din impozitul pe venit	04.02	12.548.000	12.456.000	12.281.135	0	12.281.135	12.281.135	0	0
Cote defalcate din impozitul pe venit	04.02.01	11.426.000	11.127.000	11.009.638	0	11.009.638	11.009.638	0	0
Sume alocate din cotele defalcate din impozitul pe venit pentru echilibrarea bugetelor locale	04.02.04	72.000	279.000	235.634	0	235.634	235.634	0	0
Sume repartizate din Fondul la dispozitia Consiliului Judetean	04.02.05	1.050.000	1.050.000	1.035.863	0	1.035.863	1.035.863	0	0
A3. IMPOZITE SI TAXE PE PROPRIETATE		3.512.000	3.512.000	9.999.439	4.716.987	5.282.452	4.280.341	984.430	4.734.668
Impozite si taxe pe proprietate	07.02	3.512.000	3.512.000	9.999.439	4.716.987	5.282.452	4.280.341	984.430	4.734.668
Impozit pe cladiri	07.02.01	2.129.000	2.129.000	6.138.638	2.799.547	3.339.091	2.717.585	613.973	2.807.080
Impozit pe cladiri de la persoane fizice	07.02.01.01	894.000	894.000	3.724.750	2.168.339	1.556.411	963.419	586.632	2.174.699
Impozit si taxa pe cladiri de la persoane juridice	07.02.01.02	1.235.000	1.235.000	2.413.888	631.208	1.782.680	1.754.166	27.341	632.381
Impozit pe terenuri	07.02.02	1.383.000	1.383.000	3.404.283	1.906.657	1.497.626	1.129.990	359.674	1.914.619
Impozit pe terenuri de la persoane fizice	07.02.02.01	500.000	500.000	2.327.243	1.418.382	908.861	555.365	348.190	1.423.688
Impozit si taxa pe teren de la persoane juridice	07.02.02.02	354.000	354.000	806.974	220.058	586.916	574.598	11.484	220.892
Impozit pe terenul din extravilan	07.02.02.03	529.000	529.000	270.066	268.217	1.849	27	0	270.039
Taxe judiciare de timbru si alte taxe de timbru	07.02.03	0	0	456.518	10.783	445.735	432.766	10.783	12.969
A4. IMPOZITE SI TAXE PE BUNURI SI SERVICII		11.587.000	12.014.000	20.486.216	7.462.575	13.023.641	12.204.777	811.841	7.469.598
Sume defalcate din TVA	11.02	10.100.000	10.527.000	10.493.877	0	10.493.877	10.493.877	0	0


Denumirea indicatorilor	Cod indicator	Prevederi bugetare initiale	Prevederi bugetare definitive	Drepturi constatate			Incasari realizate	Inchirieri pe alte cal decat incasari	Drepturi constatate de incasat
				Total, din care:	din anii precedenti	din anul curent			
Sume defalcate din taxa pe valoarea adaugata pentru finantarea cheltuielilor descentralizate la nivelul comunelor, oraselor, municipiilor, sectoarelor si Municipiului Bucuresti	11.02.02	10.073.000	10.408.000	10.374.877	0	10.374.877	10.374.877	0	0
Sume defalcate din taxa pe valoarea adaugata pentru echilibrarea bugetelor locale	11.02.06	27.000	119.000	119.000	0	119.000	119.000	0	0
Taxe pe servicii specifice	15.02	4.000	4.000	5.925	0	5.925	5.925	0	0
Impozit pe spectacole	15.02.01	4.000	4.000	5.925	0	5.925	5.925	0	0
Taxe pe utilizarea bunurilor, autorizarea utilizarii bunurilor sau pe desfasurarea de activitati	16.02	1.483.000	1.483.000	9.986.414	7.462.575	2.523.839	1.704.975	811.841	7.469.598
Taxa asupra mijloacelor de transport	16.02.02	1.473.000	1.473.000	9.977.163	7.462.575	2.514.588	1.695.724	811.841	7.469.598
Impozit pe mijloacele de transport detinute de persoane fizice	16.02.02.01	987.000	987.000	8.215.196	6.378.542	1.836.654	1.142.163	690.835	6.382.198
Impozit pe mijloacele de transport detinute de persoane juridice	16.02.02.02	486.000	486.000	1.761.967	1.084.033	677.934	553.561	121.006	1.087.400
Alte taxe pe utilizarea bunurilor, autorizarea utilizarii bunurilor sau pe desfasurare de activitati	16.02.50	10.000	10.000	9.251	0	9.251	9.251	0	0
A6. ALTE IMPOZITE SI TAXE FISCALE		337.000	337.000	207.352	4.018	203.334	199.575	3.757	4.020
Alte impozite si taxe fiscale	18.02	337.000	337.000	207.352	4.018	203.334	199.575	3.757	4.020
Alte impozite si taxe	18.02.50	337.000	337.000	207.352	4.018	203.334	199.575	3.757	4.020
C. VENITURI NEFISCALE		8.745.000	10.945.000	17.572.502	14.514.003	3.058.499	2.716.669	338.280	14.517.553
C1. VENITURI DIN PROPRIETATE		509.000	509.000	60.348	4.751	55.597	54.250	4.751	1.347
Venituri din proprietate	30.02	509.000	509.000	60.348	4.751	55.597	54.250	4.751	1.347
Venituri din concesiuni si inchirieri	30.02.05	509.000	509.000	56.945	1.348	55.597	54.250	1.348	1.347
Redevante miniere	30.02.05.01	484.000	484.000	37.813	0	37.813	37.813	0	0
Alte venituri din concesiuni si inchirieri de catre institutiile publice	30.02.05.30	25.000	25.000	19.132	1.348	17.784	16.437	1.348	1.347
Alte venituri din proprietate	30.02.50	0	0	3.403	3.403	0	0	3.403	0
C2. VANZARI DE BUNURI SI SERVICII		8.236.000	10.436.000	17.512.154	14.509.252	3.002.902	2.662.419	333.529	14.516.206
Venituri din prestari de servicii si alte activitati	33.02	65.000	65.000	42.594	0	42.594	42.594	0	0
Venituri din prestari de servicii	33.02.08	42.000	42.000	17.594	0	17.594	17.594	0	0
Venituri din recuperarea cheltuielilor de judecata, imputatii si despagubiri	33.02.28	23.000	23.000	25.000	0	25.000	25.000	0	0
Venituri din taxe administrative, eliberari de permise	34.02	0	0	12.969	290	12.679	0	0	12.969
Taxe extrajudiciare de timbru	34.02.02	0	0	12.969	290	12.679	0	0	12.969

Denumirea indicatorilor	Cod indicator	Prevederi bugetare initiale	Prevederi bugetare definitive	Drepturi constatate			Incasari realizate	Stingeri pe alte cai decat incasari	Drepturi constatate de incasat
				Total, din care:	din anii precedenti	din anul curent			
Amenzi, penalitati si confiscari	35.02	718.000	718.000	13.732.714	12.523.492	1.209.222	879.448	333.529	12.519.737
Venituri din amenzi si alte sanctiuni aplicate conform dispozitiilor legale	35.02.01	718.000	718.000	13.732.714	12.523.492	1.209.222	879.448	333.529	12.519.737
Venituri din amenzi si alte sanctiuni aplicate de catre alte institutii de specialitate	35.02.01.02	718.000	718.000	13.732.714	12.523.492	1.209.222	879.448	333.529	12.519.737
Diverse venituri	36.02	7.611.000	9.811.000	3.933.543	1.985.470	1.948.073	1.950.043	0	1.983.500
Taxe speciale	36.02.06	850.000	850.000	1.814.269	0	1.814.269	1.814.269	0	0
Alte venituri	36.02.50	6.761.000	8.961.000	2.119.274	1.985.470	133.804	135.774	0	1.983.500
Transferuri voluntare, altele decat subventiile	37.02	-158.000	-158.000	-209.666	0	-209.666	-209.666	0	0
Varsaminte din sectiunea de functionare pentru finantarea sectiunii de dezvoltare a bugetului local (cu semnul minus)	37.02.03	-158.000	-158.000	-209.666	0	-209.666	-209.666	0	0
IV. SUBVENTII		2.090.000	2.690.000	1.739.138	0	1.739.138	1.739.138	0	0
SUBVENTII DE LA ALTE NIVELE ALE ADMINISTRATIEI PUBLICE		2.090.000	2.690.000	1.739.138	0	1.739.138	1.739.138	0	0
Subventii de la bugetul de stat	42.02	1.250.000	1.250.000	1.084.749	0	1.084.749	1.084.749	0	0
B. Curente		1.250.000	1.250.000	1.084.749	0	1.084.749	1.084.749	0	0
Subventii pentru acordarea ajutorului pentru incalzirea locuintei si a suplimentului pentru energie alocate pentru consumul de combustibilii solizi si sau petrolieri	42.02.34	600.000	600.000	415.032	0	415.032	415.032	0	0
Subventii din bugetul de stat alocate conform contractelor incheiate cu directiile de sanatate publica	42.02.66	650.000	650.000	669.717	0	669.717	669.717	0	0
Subventii de la alte administratii	43.02	840.000	1.440.000	654.389	0	654.389	654.389	0	0
Sume alocate din bugetul ANCPPI pentru finantarea lucrarilor de inregistrare sistematica din cadrul Programului national de cadastru si carte funciara	43.02.34	40.000	40.000	54.389	0	54.389	54.389	0	0
Subventii acordate in baza contractelor de parteneriat sau asociere	43.02.39	800.000	1.400.000	600.000	0	600.000	600.000	0	0
Subventii acordate in baza contractelor de parteneriat sau asociere pentru sectiunea de functionare	43.02.39.01	800.000	1.400.000	600.000	0	600.000	600.000	0	0
SECTIUNEA DE DEZVOLTARE		146.961.000	148.461.000	33.411.602	0	33.411.602	32.719.080	692.522	0
TOTAL VENITURI		146.961.000	148.461.000	33.411.602	0	33.411.602	32.719.080	692.522	0
I. VENITURI CURENTE		158.000	158.000	209.666	0	209.666	209.666	0	0
C. VENITURI NEFISCALE		158.000	158.000	209.666	0	209.666	209.666	0	0

Denumirea indicatorilor	Cod indicator	Prevederi bugetare initiale	Prevederi bugetare definitive	Drepturi constatate			Incasari realizate	Stingeri pe alte cai decat incasari	Drepturi constatate de incasat
				Total, din care:	din anii precedenti	din anul curent			
C2. VANZARI DE BUNURI SI SERVICII		158.000	158.000	209.666	0	209.666	209.666	0	0
Transferuri voluntare, altele decat subventiile	37.02	158.000	158.000	209.666	0	209.666	209.666	0	0
Varsaminte din sectiunea de functionare	37.02.04	158.000	158.000	209.666	0	209.666	209.666	0	0
IV. SUBVENTII		146.215.000	147.715.000	32.090.820	0	32.090.820	32.090.820	0	0
SUBVENTII DE LA ALTE NIVELE ALE ADMINISTRATIEI PUBLICE		146.215.000	147.715.000	32.090.820	0	32.090.820	32.090.820	0	0
Subventii de la bugetul de stat	42.02	62.089.000	112.957.000	32.025.370	0	32.025.370	32.025.370	0	0
B. Curente		62.089.000	112.957.000	32.025.370	0	32.025.370	32.025.370	0	0
Subventii de la bugetul de stat catre bugetele locale necesare sustinerii derularii proiectelor finantate din fonduri externe nerambursabile (FEN) postaderare, aferente perioadei de programare 2014 - 2020	42.02.69	8.747.000	8.747.000	2.713.471	0	2.713.471	2.713.471	0	0
Subventii de la bugetul de stat catre bugetele locale pentru Programul national de investitii „Anghel Saligny”	42.02.87	53.342.000	54.842.000	11.467.498	0	11.467.498	11.467.498	0	0
Alocari de sume din PNRR aferente asistentei si financiare nerambursabile	42.02.88	0	49.368.000	13.031.319	0	13.031.319	13.031.319	0	0
Fonduri europene nerambursabile	42.02.88.01	0	49.368.000	12.203.804	0	12.203.804	12.203.804	0	0
Sume aferente TVA	42.02.88.03	0	0	827.515	0	827.515	827.515	0	0
Alocari de sume din PNRR aferente componentei Imprumuturi	42.02.89	0	0	4.813.082	0	4.813.082	4.813.082	0	0
Fonduri din imprumut rambursabil	42.02.89.01	0	0	3.941.383	0	3.941.383	3.941.383	0	0
Sume aferente TVA	42.02.89.03	0	0	871.699	0	871.699	871.699	0	0
Subventii de la alte administratii	43.02	84.126.000	34.758.000	65.450	0	65.450	65.450	0	0
Subventii acordate in baza contractelor de parteneriat sau asociere	43.02.39	400.000	400.000	0	0	0	0	0	0
Subventii acordate in baza contractelor de parteneriat sau asociere, pentru sectiunea de dezvoltare	43.02.39.02	400.000	400.000	0	0	0	0	0	0
Sume alocate din sumele obtinute in urma scoaterii la licitatie a certificatelor de emisii de gaze cu efect de serra pentru finantarea proiectelor de investitii	43.02.44	4.118.000	4.118.000	65.450	0	65.450	65.450	0	0
Sume aferente investitiilor din Fondul pentru modernizare	43.02.47	3.121.000	3.121.000	0	0	0	0	0	0
Sume alocate din PNRR aferente componentei Imprumuturi	43.02.48	76.487.000	27.119.000	0	0	0	0	0	0
Fonduri din imprumut rambursabil	43.02.48.01	66.056.000	16.688.000	0	0	0	0	0	0
Sume aferente TVA	43.02.48.03	10.431.000	10.431.000	0	0	0	0	0	0

Denumirea indicatorilor	Cod indicator	Prevederi bugetare initiale	Prevederi bugetare definitive	Drepturi constatate			Incasari realizate	Stingeri pe alte cai decat incasari	Drepturi constatate de incasat
				Total, din care:	din anii precedenti	din anul curent			
Sume FEN postaderare in contul platilor efectuate	45.02	0	0	751.260	0	751.260	58.738	692.522	0
Fondul Social European Plus (FSE+), aferent cadrului financiar 2021-2027	45.02.49	0	0	751.260	0	751.260	58.738	692.522	0
Profinantare	45.02.49.03	0	0	751.260	0	751.260	58.738	692.522	0
Sume primite de la UE/alti donatori in contul platilor efectuate si prefinantari aferente cadrului financiar 2014-2020	48.02	588.000	588.000	359.856	0	359.856	359.856	0	0
Fondul European de Dezvoltare Regionala (FEDR)	48.02.01	588.000	588.000	359.856	0	359.856	359.856	0	0
Sume primite in contul platilor efectuate in anul curent	48.02.01.01	588.000	588.000	0	0	0	0	0	0
Sume primite in contul platilor efectuate in anii anteriori	48.02.01.02	0	0	359.856	0	359.856	359.856	0	0

**ORDONATOR PRINCIPAL DE CREDITE,
TRAISTARU DANIEL**



CONTABIL,

.....

CONTUL DE EXECUTIE 2A: ADMINISTRATIA LOCALA - FINANTARE INTEGRALA DIN BUGET - CHELTUIELI

la data de 31.12.2025

Denumirea indicatorilor	Cod indicator	Credite de angajament		Credite bugetare		Angajamente bugetare	Angajamente legale	Plati efectuate	Angajamente legale de platit	Cheltuieli efective
		Initial	Definitive	initiale	definitive					
TOTAL SECTIUNILE FUNCTIONARE + DEZVOLTARE		85.319.000	85.419.000	186.716.000	191.351.000	191.330.455	191.330.455	66.804.739	124.525.716	33.686.168
TOTAL CHELTUIELI		85.319.000	85.419.000	186.716.000	191.351.000	191.330.455	191.330.455	66.804.739	124.525.716	33.686.168
Partea I-a SERVICIIL PUBLICE GENERALE	50.02	0	0	14.900.000	15.900.000	15.880.000	15.880.000	12.566.334	3.313.666	12.551.552
Autoritati publice si actiuni externe	51.02	0	0	12.083.000	12.483.000	12.483.000	12.483.000	9.785.592	2.697.408	9.769.279
Autoritati executive si legislative	51.02.01	0	0	12.083.000	12.483.000	12.483.000	12.483.000	9.785.592	2.697.408	9.769.279
Autoritati executive	51.02.01.03	0	0	12.083.000	12.483.000	12.483.000	12.483.000	9.785.592	2.697.408	9.769.279
Alte servicii publice generale	54.02	0	0	457.000	457.000	437.000	437.000	308.963	128.037	310.494
Fond de rezerv a bugetara la dispozitia autoritatilor locale	54.02.05	0	0	20.000	20.000	0	0	0	0	0
Servicii publice comunitare de evidenta a persoanelor	54.02.10	0	0	435.000	435.000	435.000	435.000	308.963	126.037	310.494
Alte servicii publice generale	54.02.50	0	0	2.000	2.000	2.000	2.000	0	2.000	0
Tranzactii privind datoria publica si imprumuturi	55.02	0	0	2.360.000	2.960.000	2.960.000	2.960.000	2.471.779	488.221	2.471.779
Tranzactii privind datoria publica si imprumuturi	55.02.00	0	0	2.360.000	2.960.000	2.960.000	2.960.000	2.471.779	488.221	2.471.779
Partea a II-a APARARE, ORDINE PUBLICA SI SIGURANTA NATIONALA	59.02	0	0	60.000	60.000	60.000	60.000	0	60.000	0
Ordine publica si siguranta nationala	61.02	0	0	60.000	60.000	60.000	60.000	0	60.000	0
Alte cheltuieli in domeniul ordinii publice si sigurantei nationale	61.02.50	0	0	60.000	60.000	60.000	60.000	0	60.000	0
Partea a III-a CHELTUIELI SOCIAL-CULTURALE	64.02	24.968.000	24.798.000	42.393.000	43.158.000	43.158.000	43.158.000	19.234.828	23.923.172	12.606.103
Invatamant	65.02	24.838.000	24.698.000	28.213.000	28.073.000	28.073.000	28.073.000	8.439.773	19.633.227	2.148.046
Invatamant prescolar si primar	65.02.03	680.000	280.000	680.000	280.000	280.000	280.000	271.599	8.401	0
Invatamant prescolar	65.02.03.01	680.000	280.000	680.000	280.000	280.000	280.000	271.599	8.401	0
Invatamant secundar	65.02.04	24.158.000	24.418.000	27.520.000	27.780.000	27.780.000	27.780.000	8.168.174	19.611.826	2.148.046
Invatamant secundar inferior	65.02.04.01	3.106.000	3.366.000	5.246.000	5.506.000	5.506.000	5.506.000	1.555.197	3.950.803	1.546.325
Invatamant secundar superior	65.02.04.02	21.052.000	21.052.000	22.274.000	22.274.000	22.274.000	22.274.000	6.612.977	15.661.023	601.721
Alte cheltuieli in domeniul invatamantului	65.02.50	0	0	13.000	13.000	13.000	13.000	0	13.000	0
Sanatate	66.02	100.000	50.000	3.940.000	4.490.000	4.490.000	4.490.000	1.057.163	3.432.837	656.748

Denumirea indicatorilor	Cod indicator	Credite de angajament		Credite bugetare		Angajamente bugetare	Angajamente legele	Plati efectuate	Angajamente legele de platit	Cheltuieli efective
		Initial	Definitive	Initiale	definitive					
Servicii medicale in unitati sanitare cu paturi	66.02.06	100.000	50.000	3.940.000	4.490.000	4.490.000	4.490.000	1.057.163	3.432.837	656.748
Spitale generale	66.02.06.01	100.000	50.000	3.940.000	4.490.000	4.490.000	4.490.000	1.057.163	3.432.837	656.748
Cultura, recreere si religie	67.02	30.000	50.000	833.000	853.000	853.000	853.000	549.968	303.031	506.005
Servicii culturale	67.02.03	0	0	310.000	310.000	310.000	310.000	288.078	21.922	287.005
Biblioteci publice comunale, orasenesti, municipale	67.02.03.02	0	0	310.000	310.000	310.000	310.000	288.078	21.922	287.005
Servicii recreative si sportive	67.02.05	0	0	278.000	278.000	278.000	278.000	219.000	59.000	219.000
Sport	67.02.05.01	0	0	278.000	278.000	278.000	278.000	219.000	59.000	219.000
Servicii religioase	67.02.06	0	0	95.000	95.000	95.000	95.000	0	95.000	0
Alte servicii in domeniile culturii, recreerii si religiei	67.02.50	30.000	50.000	150.000	170.000	170.000	170.000	42.891	127.109	0
Asigurari si asistenta sociala	68.02	0	0	9.407.000	9.742.000	9.742.000	9.742.000	9.187.923	554.077	9.295.304
Asistenta sociala in caz de boli si invaliditati	68.02.05	0	0	8.797.000	9.132.000	9.132.000	9.132.000	8.770.591	361.409	8.877.972
Asistenta sociala in caz de invaliditate	68.02.05.02	0	0	8.797.000	9.132.000	9.132.000	9.132.000	8.770.591	361.409	8.877.972
Prevenirea excluderii sociale	68.02.15	0	0	600.000	600.000	600.000	600.000	415.032	184.968	415.032
Ajutor social	68.02.15.01	0	0	600.000	600.000	600.000	600.000	415.032	184.968	415.032
Alte cheltuieli in domeniul asigurarilor si asistentei sociale	68.02.50	0	0	10.000	10.000	10.000	10.000	2.300	7.700	2.300
Alte cheltuieli in domeniul asistentei sociale	68.02.50.50	0	0	10.000	10.000	10.000	10.000	2.300	7.700	2.300
Partea a IV-a SERVICII SI DEZVOLTARE PUBLICA, LOCUINTE, MEDIU SI APE	69.02	60.051.000	60.051.000	89.262.000	91.962.000	91.961.455	91.961.455	25.446.873	66.514.582	8.528.513
Locuinte, servicii si dezvoltare publica	70.02	60.051.000	60.051.000	84.242.000	86.442.000	86.441.455	86.441.455	19.989.286	66.452.169	3.070.926
Alimentare cu apa si amenajari hidrotehnice	70.02.05	8.145.000	8.145.000	21.716.000	21.716.000	21.716.000	21.716.000	3.521.495	18.194.505	23.200
Alimentare cu apa	70.02.05.01	8.145.000	8.145.000	21.716.000	21.716.000	21.716.000	21.716.000	3.521.495	18.194.505	23.200
Iluminat public si electrificari rurale	70.02.06	0	0	900.000	1.600.000	1.600.000	1.600.000	565.332	1.034.668	565.332
Alimentare cu gaze naturale in localitati	70.02.07	0	0	2.272.000	2.272.000	2.272.000	2.272.000	568.072	1.703.928	0
Alte servicii in domeniul locuintei, serviciilor si dezvoltarii comunale	70.02.50	51.906.000	51.906.000	59.354.000	60.854.000	60.853.455	60.853.455	15.334.387	45.519.068	2.482.394
Protectia mediului	74.02	0	0	5.020.000	5.520.000	5.520.000	5.520.000	5.457.587	62.413	5.457.587
Salubritate si gestiunea deseurilor	74.02.05	0	0	5.020.000	5.520.000	5.520.000	5.520.000	5.457.587	62.413	5.457.587
Colectarea, tratarea si distrugerea deseurilor	74.02.05.02	0	0	5.020.000	5.520.000	5.520.000	5.520.000	5.457.587	62.413	5.457.587
Partea a V-a ACTIUNI ECONOMICE	79.02	300.000	570.000	40.101.000	40.271.000	40.271.000	40.271.000	9.556.704	30.714.296	0
Transporturi	84.02	0	0	39.801.000	39.701.000	39.701.000	39.701.000	9.277.357	30.423.643	0
Transport rutier	84.02.03	0	0	39.801.000	39.701.000	39.701.000	39.701.000	9.277.357	30.423.643	0

Denumirea indicatorilor	Cod indicator	Credite de angajament:		Credite bugetare		Angajamente bugetare	Angajamente legale	Plati efectuate	Angajamente legale de platit	Cheltuieli efective
		Initial	Definitive	initiale	definitive					
Strazi	84.02.03.03	0	0	39.801.000	39.701.000	39.701.000	39.701.000	9.277.357	30.423.643	0
Alte actiuni economice	87.02	300.000	570.000	300.000	570.000	570.000	570.000	279.347	290.653	0
Alte actiuni economice	87.02.50	300.000	570.000	300.000	570.000	570.000	570.000	279.347	290.653	0
Partea a VII-a REZERVA, EXCEDENT/DEFICIT	96.02	0	0	922.000	922.000	0	0	1.015.066	0	0
Excedent	98.02	0	0	0	0	0	0	188.047	0	0
Excedentul sectiunii de functionare	98.02.96	0	0	0	0	0	0	188.047	0	0
Deficit	99.02	0	0	922.000	922.000	0	0	827.019	0	0
Deficitul sectiunii de dezvoltare	99.02.97	0	0	922.000	922.000	0	0	827.019	0	0
SECTIUNEA DE FUNCTIONARE		0	0	38.833.000	41.968.000	41.947.455	41.947.455	33.258.640	8.688.815	33.570.149
TOTAL CHELTUIELI		0	0	38.833.000	41.968.000	41.947.455	41.947.455	33.258.640	8.688.815	33.570.149
Partea I-a SERVICII PUBLICE GENERALE	50.02	0	0	14.711.000	15.711.000	15.691.000	15.691.000	12.566.334	3.124.666	12.551.552
Autoritati publice si actiuni externe	51.02	0	0	11.894.000	12.294.000	12.294.000	12.294.000	9.785.592	2.508.408	9.769.279
Autoritati executive si legislative	51.02.01	0	0	11.894.000	12.294.000	12.294.000	12.294.000	9.785.592	2.508.408	9.769.279
Autoritati executive	51.02.01.03	0	0	11.894.000	12.294.000	12.294.000	12.294.000	9.785.592	2.508.408	9.769.279
Alte servicii publice generale	54.02	0	0	457.000	457.000	437.000	437.000	308.963	128.037	310.494
Fond de rezerva bugetara la dispozitia autoritatilor locale	54.02.05	0	0	20.000	20.000	0	0	0	0	0
Servicii publice comunitare de evidenta a persoanelor	54.02.10	0	0	435.000	435.000	435.000	435.000	308.963	126.037	310.494
Alte servicii publice generale	54.02.50	0	0	2.000	2.000	2.000	2.000	0	2.000	0
Tranzactii privind datoria publica si imprumuturi	55.02	0	0	2.360.000	2.960.000	2.960.000	2.960.000	2.471.779	488.221	2.471.779
Tranzactii privind datoria publica si imprumuturi	55.02.00	0	0	2.360.000	2.960.000	2.960.000	2.960.000	2.471.779	488.221	2.471.779
Partea a III-a CHELTUIELI SOCIAL-CULTURALE	64.02	0	0	14.693.000	15.628.000	15.628.000	15.628.000	12.164.338	3.463.662	12.490.084
Invatamant	65.02	0	0	2.575.000	2.575.000	2.575.000	2.575.000	1.812.174	762.826	2.032.027
Invatamant secundar	65.02.04	0	0	2.562.000	2.562.000	2.562.000	2.562.000	1.812.174	749.826	2.032.027
Invatamant secundar inferior	65.02.04.01	0	0	1.340.000	1.340.000	1.340.000	1.340.000	1.295.270	44.730	1.484.148
Invatamant secundar superior	65.02.04.02	0	0	1.222.000	1.222.000	1.222.000	1.222.000	516.904	705.096	547.879
Alte cheltuieli in domeniul invatamantului	65.02.50	0	0	13.000	13.000	13.000	13.000	0	13.000	0
Sanatate	66.02	0	0	2.028.000	2.628.000	2.628.000	2.628.000	657.163	1.970.837	656.748
Servicii medicale in unitati sanitare cu paturi	66.02.06	0	0	2.028.000	2.628.000	2.628.000	2.628.000	657.163	1.970.837	656.748
Spitale generale	66.02.06.01	0	0	2.028.000	2.628.000	2.628.000	2.628.000	657.163	1.970.837	656.748
Cultura, recreere si religie	67.02	0	0	683.000	683.000	683.000	683.000	507.078	175.922	506.005
Servicii culturale	67.02.03	0	0	310.000	310.000	310.000	310.000	288.078	21.922	287.005


Denumirea indicatorilor	Cod indicator	Credite de angajament		Credite bugetare		Angajamente bugetare	Angajamente legale	Plati efectuate	Angajamente legale de platit	Cheltuieli efectuate
		Initial	Definitive	initiale	definitive					
Biblioteci publice comunale, orasenesi, municipale	67.02.03.02	0	0	310.000	310.000	310.000	310.000	288.078	21.922	287.005
Servicii recreative si sportive	67.02.05	0	0	278.000	278.000	278.000	278.000	219.000	59.000	219.000
Sport	67.02.05.01	0	0	278.000	278.000	278.000	278.000	219.000	59.000	219.000
Servicii religioase	67.02.06	0	0	95.000	95.000	95.000	95.000	0	95.000	0
Asigurari si asistenta sociala	68.02	0	0	9.407.000	9.742.000	9.742.000	9.742.000	9.187.923	554.077	9.295.304
Asistenta sociala in caz de boli si invaliditati	68.02.05	0	0	8.797.000	9.132.000	9.132.000	9.132.000	8.770.591	361.409	8.877.972
Asistenta sociala in caz de invaliditate	68.02.05.02	0	0	8.797.000	9.132.000	9.132.000	9.132.000	8.770.591	361.409	8.877.972
Prevenirea excluderii sociale	68.02.15	0	0	600.000	600.000	600.000	600.000	415.032	184.968	415.032
Ajutor social	68.02.15.01	0	0	600.000	600.000	600.000	600.000	415.032	184.968	415.032
Alte cheltuieli in domeniul asigurarilor si asistentei sociale	68.02.50	0	0	10.000	10.000	10.000	10.000	2.300	7.700	2.300
Alte cheltuieli in domeniul asistentei sociale	68.02.50.50	0	0	10.000	10.000	10.000	10.000	2.300	7.700	2.300
Partea a IV-a SERVICII SI DEZVOLTARE PUBLICA, LOCUINTE, MEDIU SI APE	69.02	0	0	9.109.000	10.309.000	10.308.455	10.308.455	8.527.968	1.780.487	8.528.513
Locuinte, servicii si dezvoltare publica	70.02	0	0	4.089.000	4.789.000	4.788.455	4.788.455	3.070.381	1.718.074	3.070.926
Alimentare cu apa si amenajari hidrotehnice	70.02.05	0	0	39.000	39.000	39.000	39.000	23.200	15.800	23.200
Alimentare cu apa	70.02.05.01	0	0	39.000	39.000	39.000	39.000	23.200	15.800	23.200
Iluminat public si electrificari rurale	70.02.06	0	0	650.000	1.350.000	1.350.000	1.350.000	565.332	784.668	565.332
Alte servicii in domeniul locuintei, serviciilor si dezvoltarii comunale	70.02.50	0	0	3.400.000	3.400.000	3.399.455	3.399.455	2.481.849	917.606	2.482.394
Protectia mediului	74.02	0	0	5.020.000	5.520.000	5.520.000	5.520.000	5.457.587	62.413	5.457.587
Salubritate si gestiunea deseurilor	74.02.05	0	0	5.020.000	5.520.000	5.520.000	5.520.000	5.457.587	62.413	5.457.587
Colectarea, tratarea si distrugerea deseurilor	74.02.05.02	0	0	5.020.000	5.520.000	5.520.000	5.520.000	5.457.587	62.413	5.457.587
Partea a V-a ACTIUNI ECONOMICE	79.02	0	0	320.000	320.000	320.000	320.000	0	320.000	0
Transporturi	84.02	0	0	320.000	320.000	320.000	320.000	0	320.000	0
Transport rutier	84.02.03	0	0	320.000	320.000	320.000	320.000	0	320.000	0
Strazi	84.02.03.03	0	0	320.000	320.000	320.000	320.000	0	320.000	0
Partea a VII-a REZERVE, EXCEDENT/DEFICIT	96.02	0	0	0	0	0	0	188.047	0	0
Excedent	98.02	0	0	0	0	0	0	188.047	0	0
Excedentul sectiunii de functionare	98.02.96	0	0	0	0	0	0	188.047	0	0
SECTIUNEA DE DEZVOLTARE		85.319.000	85.419.000	147.883.000	149.383.000	149.383.000	149.383.000	33.546.099	115.836.901	116.019
TOTAL CHELTUIELI		85.319.000	85.419.000	147.883.000	149.383.000	149.383.000	149.383.000	33.546.099	115.836.901	116.019

Denumirea indicatorilor	Cod indicator	Credite de angajament		Credite bugetare		Angajamente bugetare	Angajamente legale	Plati efectuate	Angajamente legale de platit	Cheltuieli efective
		Initial	Definitive	initiale	definitive					
Partea I-a SERVICII PUBLICE GENERALE	50.02	0	0	189.000	189.000	189.000	189.000	0	189.000	0
Autoritati publice si actiuni externe	51.02	0	0	189.000	189.000	189.000	189.000	0	189.000	0
Autoritati executive si legislative	51.02.01	0	0	189.000	189.000	189.000	189.000	0	189.000	0
Autoritati executive	51.02.01.03	0	0	189.000	189.000	189.000	189.000	0	189.000	0
Partea a II-a APARARE, ORDINE PUBLICA SI SIGURANTA NATIONALA	59.02	0	0	60.000	60.000	60.000	60.000	0	60.000	0
Ordine publica si siguranta nationala	61.02	0	0	60.000	60.000	60.000	60.000	0	60.000	0
Alte cheltuieli in domeniul ordinii publice si sigurantei nationale	61.02.50	0	0	60.000	60.000	60.000	60.000	0	60.000	0
Partea a III-a CHELTUIELI SOCIAL-CULTURALE	64.02	24.968.000	24.798.000	27.700.000	27.530.000	27.530.000	27.530.000	7.070.490	20.469.510	116.019
Invatamant	65.02	24.838.000	24.698.000	25.638.000	25.498.000	25.498.000	25.498.000	6.627.599	18.870.401	116.019
Invatamant prescolar si primar	65.02.03	680.000	280.000	680.000	280.000	280.000	280.000	271.599	8.401	0
Invatamant prescolar	65.02.03.01	680.000	280.000	680.000	280.000	280.000	280.000	271.599	8.401	0
Invatamant secundar	65.02.04	24.158.000	24.418.000	24.958.000	25.218.000	25.218.000	25.218.000	6.358.000	18.862.000	116.019
Invatamant secundar inferior	65.02.04.01	3.106.000	3.366.000	3.906.000	4.166.000	4.166.000	4.166.000	259.927	3.906.073	62.177
Invatamant secundar superior	65.02.04.02	21.052.000	21.052.000	21.052.000	21.052.000	21.052.000	21.052.000	6.096.073	14.955.927	53.842
Sanatate	66.02	100.000	50.000	1.912.000	1.862.000	1.862.000	1.862.000	400.000	1.462.000	0
Servicii medicale in unitati sanitare cu paturi	66.02.06	100.000	50.000	1.912.000	1.862.000	1.862.000	1.862.000	400.000	1.462.000	0
Spitale generale	66.02.06.01	100.000	50.000	1.912.000	1.862.000	1.862.000	1.862.000	400.000	1.462.000	0
Cultura, recreere si religie	67.02	30.000	50.000	150.000	170.000	170.000	170.000	42.891	127.109	0
Alte servicii in domeniile culturii, recreerii si religiei	67.02.50	30.000	50.000	150.000	170.000	170.000	170.000	42.891	127.109	0
Partea a IV-a SERVICII SI DEZVOLTARE PUBLICA, LOCUINTA, MEDIU SI APE	69.02	60.051.000	60.051.000	80.153.000	81.653.000	81.653.000	81.653.000	16.918.905	64.734.095	0
Locuinte, servicii si dezvoltare publica	70.02	60.051.000	60.051.000	80.153.000	81.653.000	81.653.000	81.653.000	16.918.905	64.734.095	0
Alimentare cu apa si amenajari hidrotehnice	70.02.05	8.145.000	8.145.000	21.677.000	21.677.000	21.677.000	21.677.000	3.498.295	18.178.705	0
Alimentare cu apa	70.02.05.01	8.145.000	8.145.000	21.677.000	21.677.000	21.677.000	21.677.000	3.498.295	18.178.705	0
Iluminat public si electrificari rurale	70.02.06	0	0	250.000	250.000	250.000	250.000	0	250.000	0
Alimentare cu gaze naturale in localitati	70.02.07	0	0	2.272.000	2.272.000	2.272.000	2.272.000	568.072	1.703.928	0
Alte servicii in domeniul locuintei, serviciilor si dezvoltarii comunale	70.02.50	51.906.000	51.906.000	55.954.000	57.454.000	57.454.000	57.454.000	12.852.538	44.601.462	0
Partea a V-a ACTIUNI ECONOMICE	79.02	300.000	570.000	39.781.000	39.951.000	39.951.000	39.951.000	9.556.704	30.394.296	0
Transporturi	84.02	0	0	39.481.000	39.381.000	39.381.000	39.381.000	9.277.357	30.103.643	0

Denumirea indicatorilor	Cod indicator	Credite de angajament		Credite bugetare		Angajamente bugetare	Angajamente legale	Plati efectuate	Angajamente legale de platit	Cheltuieli efective
		Initial	Definitive	initiale	definitive					
Transport rutier	84.02.03	0	0	39.481.000	39.381.000	39.381.000	39.381.000	9.277.357	30.103.643	0
Strazi	84.02.03.03	0	0	39.481.000	39.381.000	39.381.000	39.381.000	9.277.357	30.103.643	0
Alte actiuni economice	87.02	300.000	570.000	300.000	570.000	570.000	570.000	279.347	290.653	0
Alte actiuni economice	87.02.50	300.000	570.000	300.000	570.000	570.000	570.000	279.347	290.653	0
Partea a VII-a REZERVE, EXCEDENT/DEFICIT	96.02	0	0	922.000	922.000	0	0	827.019	0	0
Deficit	99.02	0	0	922.000	922.000	0	0	827.019	0	0
Deficitul sectiunii de dezvoltare	99.02.97	0	0	922.000	922.000	0	0	827.019	0	0

**ORDONATOR PRINCIPAL DE CREDITE,
TRAISTARU DANIEL**

CONTABIL,



CONTUL DE EXECUTIE 2A: ADMINISTRATIA LOCALA - FINANTARE INTEGRALA DIN BUGET - CHELTUIELI
la data de 31.12.2025

Denumirea indicatorilor	Cod indicator	Credite de angajament		Credite bugetare		Angajamente bugetare	Angajamente legale	Plati efectuate	Angajamente legale de platit	Cheltuieli efective
		Initial	Definitive	initiale	definitive					
TOTAL SECTIUNILE FUNCTIONARE + DEZVOLTARE		85.319.000	85.419.000	186.716.000	191.351.000	191.330.455	191.330.455	66.804.739	124.525.716	33.686.168
TOTAL CHELTUIELI		85.319.000	85.419.000	186.716.000	191.351.000	191.330.455	191.330.455	66.804.739	124.525.716	33.686.168
Partea I-a SERVICII PUBLICE GENERALE	50.02	0	0	14.900.000	15.900.000	15.880.000	15.880.000	12.566.334	3.313.666	12.551.552
Autoritati publice si actiuni externe	51.02	0	0	12.083.000	12.483.000	12.483.000	12.483.000	9.785.592	2.697.408	9.769.279
Autoritati executive si legislative	51.02.01	0	0	12.083.000	12.483.000	12.483.000	12.483.000	9.785.592	2.697.408	9.769.279
Autoritati executive	51.02.01.03	0	0	12.083.000	12.483.000	12.483.000	12.483.000	9.785.592	2.697.408	9.769.279
Alte servicii publice generale	54.02	0	0	457.000	457.000	437.000	437.000	308.963	128.037	310.494
Fond de rezerva bugetara la dispozitia autoritatilor locale	54.02.05	0	0	20.000	20.000	0	0	0	0	0
Servicii publice comunitare de evidenta a persoanelor	54.02.10	0	0	435.000	435.000	435.000	435.000	308.963	126.037	310.494
Alte servicii publice generale	54.02.50	0	0	2.000	2.000	2.000	2.000	0	2.000	0
Tranzactii privind datoria publica si imprumuturi	55.02	0	0	2.360.000	2.960.000	2.960.000	2.960.000	2.471.779	488.221	2.471.779
Tranzactii privind datoria publica si imprumuturi	55.02.00	0	0	2.360.000	2.960.000	2.960.000	2.960.000	2.471.779	488.221	2.471.779
Partea a II-a APARARE, ORDINE PUBLICA SI SIGURANTA NATIONALA	59.02	0	0	60.000	60.000	60.000	60.000	0	60.000	0
Ordine publica si siguranta nationala	61.02	0	0	60.000	60.000	60.000	60.000	0	60.000	0
Alte cheltuieli in domeniul ordinii publice si sigurantei nationale	61.02.50	0	0	60.000	60.000	60.000	60.000	0	60.000	0
Partea a III-a CHELTUIELI SOCIAL-CULTURALE	64.02	24.968.000	24.798.000	42.393.000	43.158.000	43.158.000	43.158.000	19.234.828	23.923.172	12.606.103
Invatamant	65.02	24.838.000	24.698.000	28.213.000	28.073.000	28.073.000	28.073.000	8.439.773	19.633.227	2.148.046
Invatamant prescolar si primar	65.02.03	680.000	280.000	680.000	280.000	280.000	280.000	271.599	8.401	0
Invatamant prescolar	65.02.03.01	680.000	280.000	680.000	280.000	280.000	280.000	271.599	8.401	0
Invatamant secundar	65.02.04	24.158.000	24.418.000	27.520.000	27.780.000	27.780.000	27.780.000	8.168.174	19.611.826	2.148.046
Invatamant secundar inferior	65.02.04.01	3.106.000	3.366.000	5.246.000	5.506.000	5.506.000	5.506.000	1.555.197	3.950.803	1.546.325
Invatamant secundar superior	65.02.04.02	21.052.000	21.052.000	22.274.000	22.274.000	22.274.000	22.274.000	6.612.977	15.661.023	601.721
Alte cheltuieli in domeniul invatamantului	65.02.50	0	0	13.000	13.000	13.000	13.000	0	13.000	0
Sanatate	66.02	100.000	50.000	3.940.000	4.490.000	4.490.000	4.490.000	1.057.163	3.432.837	656.748

Denumirea indicatorilor	Cod indicator	Credite de angajament		Credite bugetare		Angajamente bugetare	Angajamente legale	Plati efectuate	Angajamente legale de platit	Cheltuieli efective
		Initial	Definitive	initiale	definitive					
Servicii medicale in unitati sanitare cu paturi	66.02.06	100.000	50.000	3.940.000	4.490.000	4.490.000	4.490.000	1.057.163	3.432.837	656.748
Spitale generale	66.02.06.01	100.000	50.000	3.940.000	4.490.000	4.490.000	4.490.000	1.057.163	3.432.837	656.748
Cultura, recreere si religie	67.02	30.000	50.000	833.000	853.000	853.000	853.000	549.969	303.031	506.005
Servicii culturale	67.02.03	0	0	310.000	310.000	310.000	310.000	288.078	21.922	287.005
Biblioteci publice comunale, orasenesti, municipale	67.02.03.02	0	0	310.000	310.000	310.000	310.000	288.078	21.922	287.005
Servicii recreative si sportive	67.02.05	0	0	278.000	278.000	278.000	278.000	219.000	59.000	219.000
Sport	67.02.05.01	0	0	278.000	278.000	278.000	278.000	219.000	59.000	219.000
Servicii religioase	67.02.06	0	0	95.000	95.000	95.000	95.000	0	95.000	0
Alte servicii in domeniile culturii, recreerii si religiei	67.02.50	30.000	50.000	150.000	170.000	170.000	170.000	42.891	127.109	0
Asigurari si asistenta sociala	68.02	0	0	9.407.000	9.742.000	9.742.000	9.742.000	9.187.923	554.077	9.295.304
Asistenta sociala in caz de boli si invaliditati	68.02.05	0	0	8.797.000	9.132.000	9.132.000	9.132.000	8.770.591	361.409	8.877.972
Asistenta sociala in caz de invaliditate	68.02.05.02	0	0	8.797.000	9.132.000	9.132.000	9.132.000	8.770.591	361.409	8.877.972
Prevenirea excluderii sociale	68.02.15	0	0	600.000	600.000	600.000	600.000	415.032	184.968	415.032
Ajutor social	68.02.15.01	0	0	600.000	600.000	600.000	600.000	415.032	184.968	415.032
Alte cheltuieli in domeniul asigurarilor si asistentei sociale	68.02.50	0	0	10.000	10.000	10.000	10.000	2.300	7.700	2.300
Alte cheltuieli in domeniul asistentei sociale	68.02.50.50	0	0	10.000	10.000	10.000	10.000	2.300	7.700	2.300
Partea a IV-a SERVICII SI DEZVOLTARE PUBLICA, LOCUINTE, MEDIU SI APE	69.02	60.051.000	60.051.000	89.262.000	91.962.000	91.961.455	91.961.455	25.446.873	66.514.582	8.528.513
Locuinte, servicii si dezvoltare publica	70.02	60.051.000	60.051.000	84.242.000	86.442.000	86.441.455	86.441.455	19.989.286	66.452.169	3.070.926
Alimentare cu apa si amenajari hidrotehnice	70.02.05	8.145.000	8.145.000	21.716.000	21.716.000	21.716.000	21.716.000	3.521.495	18.194.505	23.200
Alimentare cu apa	70.02.05.01	8.145.000	8.145.000	21.716.000	21.716.000	21.716.000	21.716.000	3.521.495	18.194.505	23.200
Iluminat public si electrificari rurale	70.02.06	0	0	900.000	1.600.000	1.600.000	1.600.000	585.332	1.034.668	585.332
Alimentare cu gaze naturale in localitati	70.02.07	0	0	2.272.000	2.272.000	2.272.000	2.272.000	568.072	1.703.928	0
Alte servicii in domeniul locuintei, serviciilor si dezvoltarii comunale	70.02.50	51.906.000	51.906.000	59.354.000	60.854.000	60.853.455	60.853.455	15.334.387	45.519.088	2.482.394
Protectia mediului	74.02	0	0	5.020.000	5.520.000	5.520.000	5.520.000	5.457.587	62.413	5.457.587
Salubritate si gestiunea deseurilor	74.02.05	0	0	5.020.000	5.520.000	5.520.000	5.520.000	5.457.587	62.413	5.457.587
Colectarea, tratarea si distrugerea deseurilor	74.02.05.02	0	0	5.020.000	5.520.000	5.520.000	5.520.000	5.457.587	62.413	5.457.587
Partea a V-a ACTIUNI ECONOMICE	79.02	300.000	570.000	40.101.000	40.271.000	40.271.000	40.271.000	9.556.704	30.714.296	0
Transporturi	84.02	0	0	39.801.000	39.701.000	39.701.000	39.701.000	9.277.357	30.423.643	0
Transport rutier	84.02.03	0	0	39.801.000	39.701.000	39.701.000	39.701.000	9.277.357	30.423.643	0

Denumirea indicatorilor	Cod indicator	Credite de angajament		Credite bugetare		Angajamente bugetare	Angajamente legale	Plati efectuate	Angajamente legale de platit	Cheltuieli efective
		Initial	Definitive	initiale	definitive					
Strazi	84.02.03.03	0	0	39.801.000	39.701.000	39.701.000	39.701.000	9.277.357	30.423.643	0
Alte actiuni economice	87.02	300.000	570.000	300.000	570.000	570.000	570.000	279.347	290.653	0
Alte actiuni economice	87.02.50	300.000	570.000	300.000	570.000	570.000	570.000	279.347	290.653	0
Partea a VII-a REZERVE, EXCEDENT/DEFICIT	96.02	0	0	922.000	922.000	0	0	1.015.066	0	0
Excedent	98.02	0	0	0	0	0	0	188.047	0	0
Excedentul sectiunii de functionare	98.02.96	0	0	0	0	0	0	188.047	0	0
Deficit	99.02	0	0	922.000	922.000	0	0	827.019	0	0
Deficitul sectiunii de dezvoltare	99.02.97	0	0	922.000	922.000	0	0	827.019	0	0
SECTIUNEA DE FUNCTIONARE		0	0	38.833.000	41.968.000	41.947.455	41.947.455	33.258.640	8.688.815	33.570.149
TOTAL CHELTUIELI		0	0	38.833.000	41.968.000	41.947.455	41.947.455	33.258.640	8.688.815	33.570.149
Partea I-a SERVICII PUBLICE GENERALE	50.02	0	0	14.711.000	15.711.000	15.691.000	15.691.000	12.566.334	3.124.666	12.551.552
Autoritati publice si actiuni externe	51.02	0	0	11.894.000	12.294.000	12.294.000	12.294.000	9.785.592	2.508.408	9.769.279
Autoritati executive si legislative	51.02.01	0	0	11.894.000	12.294.000	12.294.000	12.294.000	9.785.592	2.508.408	9.769.279
Autoritati executive	51.02.01.03	0	0	11.894.000	12.294.000	12.294.000	12.294.000	9.785.592	2.508.408	9.769.279
Alte servicii publice generale	54.02	0	0	457.000	457.000	437.000	437.000	308.963	128.037	310.494
Fond de rezerva bugetara la dispozitia autoritatilor locale	54.02.05	0	0	20.000	20.000	0	0	0	0	0
Servicii publice comunitare de evidenta a persoanelor	54.02.10	0	0	435.000	435.000	435.000	435.000	308.963	126.037	310.494
Alte servicii publice generale	54.02.50	0	0	2.000	2.000	2.000	2.000	0	2.000	0
Tranzactii privind datoria publica si imprumuturi	55.02	0	0	2.360.000	2.960.000	2.960.000	2.960.000	2.471.779	488.221	2.471.779
Tranzactii privind datoria publica si imprumuturi	55.02.00	0	0	2.360.000	2.960.000	2.960.000	2.960.000	2.471.779	488.221	2.471.779
Partea a III-a CHELTUIELI SOCIAL-CULTURALE	64.02	0	0	14.693.000	15.628.000	15.628.000	15.628.000	12.164.338	3.463.662	12.490.084
Invatamant	65.02	0	0	2.575.000	2.575.000	2.575.000	2.575.000	1.812.174	762.826	2.032.027
Invatamant secundar	65.02.04	0	0	2.562.000	2.562.000	2.562.000	2.562.000	1.812.174	749.826	2.032.027
Invatamant secundar inferior	65.02.04.01	0	0	1.340.000	1.340.000	1.340.000	1.340.000	1.295.270	44.730	1.484.148
Invatamant secundar superior	65.02.04.02	0	0	1.222.000	1.222.000	1.222.000	1.222.000	516.904	705.096	547.879
Alte cheltuieli in domeniul invatamantului	65.02.50	0	0	13.000	13.000	13.000	13.000	0	13.000	0
Sanatate	66.02	0	0	2.028.000	2.628.000	2.628.000	2.628.000	657.163	1.970.837	656.748
Servicii medicale in unitati sanitare cu paturi	66.02.06	0	0	2.028.000	2.628.000	2.628.000	2.628.000	657.163	1.970.837	656.748
Spitale generale	66.02.06.01	0	0	2.028.000	2.628.000	2.628.000	2.628.000	657.163	1.970.837	656.748
Cultura, recreere si religie	67.02	0	0	683.000	683.000	683.000	683.000	507.078	175.922	506.005
Servicii culturale	67.02.03	0	0	310.000	310.000	310.000	310.000	288.078	21.922	287.005

Denumirea indicatorilor	Cod indicator	Credite de angajament		Credite bugetare		Angajamente bugetare	Angajamente legale	Plati efectuate	Angajamente legale de platit	Cheltuieli efective
		Initial	Definitive	initiale	definitive					
Biblioteci publice comunale, orasenesti, municipale	67.02.03.02	0	0	310.000	310.000	310.000	310.000	288.078	21.922	287.005
Servicii recreative si sportive	67.02.05	0	0	278.000	278.000	278.000	278.000	219.000	59.000	219.000
Sport	67.02.05.01	0	0	278.000	278.000	278.000	278.000	219.000	59.000	219.000
Servicii religioase	67.02.06	0	0	95.000	95.000	95.000	95.000	0	95.000	0
Asigurari si asistenta sociala	68.02	0	0	9.407.000	9.742.000	9.742.000	9.742.000	9.187.923	554.077	9.295.304
Asistenta sociala in caz de boli si invaliditati	68.02.05	0	0	8.797.000	9.132.000	9.132.000	9.132.000	8.770.591	361.409	8.877.972
Asistenta sociala in caz de invaliditate	68.02.05.02	0	0	8.797.000	9.132.000	9.132.000	9.132.000	8.770.591	361.409	8.877.972
Prevenirea excluderii sociale	68.02.15	0	0	600.000	600.000	600.000	600.000	415.032	184.968	415.032
Ajutor social	68.02.15.01	0	0	600.000	600.000	600.000	600.000	415.032	184.968	415.032
Alte cheltuieli in domeniul asigurarilor si asistentei sociale	68.02.50	0	0	10.000	10.000	10.000	10.000	2.300	7.700	2.300
Alte cheltuieli in domeniul asistentei sociale	68.02.50.50	0	0	10.000	10.000	10.000	10.000	2.300	7.700	2.300
Partea a IV-a SERVICII SI DEZVOLTARE PUBLICA, LOCUINTE, MEDIU SI APE	69.02	0	0	9.109.000	10.309.000	10.308.455	10.308.455	8.527.968	1.780.487	8.528.513
Locuinte, servicii si dezvoltare publica	70.02	0	0	4.089.000	4.789.000	4.788.455	4.788.455	3.070.381	1.718.074	3.070.926
Alimentare cu apa si amenajari hidrotehnice	70.02.05	0	0	39.000	39.000	39.000	39.000	23.200	15.800	23.200
Alimentare cu apa	70.02.05.01	0	0	39.000	39.000	39.000	39.000	23.200	15.800	23.200
Iluminat public si electrificari rurale	70.02.06	0	0	650.000	1.350.000	1.350.000	1.350.000	565.332	784.668	565.332
Alte servicii in domeniul locuintei, serviciilor si dezvoltarii comunale	70.02.50	0	0	3.400.000	3.400.000	3.399.455	3.399.455	2.481.849	917.606	2.482.394
Protectia mediului	74.02	0	0	5.020.000	5.520.000	5.520.000	5.520.000	5.457.587	62.413	5.457.587
Salubritate si gestiunea deseurilor	74.02.05	0	0	5.020.000	5.520.000	5.520.000	5.520.000	5.457.587	62.413	5.457.587
Colectarea, tratarea si distrugerea deseurilor	74.02.05.02	0	0	5.020.000	5.520.000	5.520.000	5.520.000	5.457.587	62.413	5.457.587
Partea a V-a ACTIUNI ECONOMICE	79.02	0	0	320.000	320.000	320.000	320.000	0	320.000	0
Transporturi	84.02	0	0	320.000	320.000	320.000	320.000	0	320.000	0
Transport rutier	84.02.03	0	0	320.000	320.000	320.000	320.000	0	320.000	0
Strazi	84.02.03.03	0	0	320.000	320.000	320.000	320.000	0	320.000	0
Partea a VII-a REZERVA, EXCEDENT/DEFICIT	96.02	0	0	0	0	0	0	188.047	0	0
Excedent	98.02	0	0	0	0	0	0	188.047	0	0
Excedentul sectiunii de functionare	98.02.96	0	0	0	0	0	0	188.047	0	0
SECTIUNEA DE DEZVOLTARE		85.319.000	85.419.000	147.883.000	149.383.000	149.383.000	149.383.000	33.546.099	115.836.901	116.019
TOTAL CHELTUIELI		85.319.000	85.419.000	147.883.000	149.383.000	149.383.000	149.383.000	33.546.099	115.836.901	116.019

Denumirea indicatorilor	Cod indicator	Credite de angajament		Credite bugetare		Angajamente bugetare	Angajamente legale	Plati efect.	Angajamente legale de platit	Cheltuieli efective
		Initial	Definitive	initiale	definitive					
Partea I-a SERVICII PUBLICE GENERALE	50.02	0	0	189.000	189.000	189.000	189.000	0	189.000	0
Autoritati publice si actiuni externe	51.02	0	0	189.000	189.000	189.000	189.000	0	189.000	0
Autoritati executive si legislative	51.02.01	0	0	189.000	189.000	189.000	189.000	0	189.000	0
Autoritati executive	51.02.01.03	0	0	189.000	189.000	189.000	189.000	0	189.000	0
Partea a II-a APARARE, ORDINE PUBLICA SI SIGURANTA NATIONALA	59.02	0	0	60.000	60.000	60.000	60.000	0	60.000	0
Ordine publica si siguranta nationala	61.02	0	0	60.000	60.000	60.000	60.000	0	60.000	0
Alte cheltuieli in domeniul ordinii publice si sigurantei nationale	61.02.50	0	0	60.000	60.000	60.000	60.000	0	60.000	0
Partea a III-a CHELTUIELI SOCIAL-CULTURALE	64.02	24.968.000	24.798.000	27.700.000	27.530.000	27.530.000	27.530.000	7.070.490	20.459.510	116.019
Invatamant	65.02	24.838.000	24.698.000	25.638.000	25.498.000	25.498.000	25.498.000	6.627.599	18.870.401	116.019
Invatamant prescolar si primar	65.02.03	680.000	280.000	680.000	280.000	280.000	280.000	271.599	8.401	0
Invatamant prescolar	65.02.03.01	680.000	280.000	680.000	280.000	280.000	280.000	271.599	8.401	0
Invatamant secundar	65.02.04	24.158.000	24.418.000	24.958.000	25.218.000	25.218.000	25.218.000	6.356.000	18.862.000	116.019
Invatamant secundar inferior	65.02.04.01	3.106.000	3.366.000	3.906.000	4.166.000	4.166.000	4.166.000	259.927	3.906.073	62.177
Invatamant secundar superior	65.02.04.02	21.052.000	21.052.000	21.052.000	21.052.000	21.052.000	21.052.000	6.096.073	14.955.927	53.842
Sanatare	66.02	100.000	50.000	1.912.000	1.862.000	1.862.000	1.862.000	400.000	1.462.000	0
Servicii medicale in unitati sanitare cu paturi	66.02.06	100.000	50.000	1.912.000	1.862.000	1.862.000	1.862.000	400.000	1.462.000	0
Sptale generale	66.02.06.01	100.000	50.000	1.912.000	1.862.000	1.862.000	1.862.000	400.000	1.462.000	0
Cultura, recreere si religie	67.02	30.000	50.000	150.000	170.000	170.000	170.000	42.891	127.109	0
Alte servicii in domeniile culturii, recreerii si religiei	67.02.50	30.000	50.000	150.000	170.000	170.000	170.000	42.891	127.109	0
Partea a IV-a SERVICII SI DEZVOLTARE PUBLICA, LOCUINTA, MEDIU SI APE	69.02	60.051.000	60.051.000	80.153.000	81.653.000	81.653.000	81.653.000	16.918.905	64.734.095	0
Locuinte, servicii si dezvoltare publica	70.02	60.051.000	60.051.000	80.153.000	81.653.000	81.653.000	81.653.000	16.918.905	64.734.095	0
Alimentare cu apa si amenajari hidrotehnice	70.02.05	8.145.000	8.145.000	21.677.000	21.677.000	21.677.000	21.677.000	3.498.295	18.178.705	0
Alimentare cu apa	70.02.05.01	8.145.000	8.145.000	21.677.000	21.677.000	21.677.000	21.677.000	3.498.295	18.178.705	0
Iluminat public si electrificari rurale	70.02.06	0	0	250.000	250.000	250.000	250.000	0	250.000	0
Alimentare cu gaze naturale in localitati	70.02.07	0	0	2.272.000	2.272.000	2.272.000	2.272.000	568.072	1.703.928	0
Alte servicii in domeniul locuintei, serviciilor si dezvoltarii comunale	70.02.50	51.906.000	51.906.000	55.954.000	57.454.000	57.454.000	57.454.000	12.852.538	44.601.462	0
Partea a V-a ACTIUNI ECONOMICE	79.02	300.000	570.000	39.781.000	39.951.000	39.951.000	39.951.000	9.556.704	30.394.296	0
Transporturi	84.02	0	0	39.481.000	39.381.000	39.381.000	39.381.000	9.277.357	30.103.643	0

Denumirea indicatorilor	Cod indicator	Credite de angajament		Credite bugetare		Angajamente bugetare	Angajamente legale	Plati efectuate	Angajamente legale de platit	Cheltuieli efective
		Initial	Definitive	initiale	definitive					
Transport rutier	84.02.03	0	0	39.481.000	39.381.000	39.381.000	39.381.000	9.277.357	30.103.643	0
Strazi	84.02.03.03	0	0	39.481.000	39.381.000	39.381.000	39.381.000	9.277.357	30.103.643	0
Alte actiuni economice	87.02	300.000	570.000	300.000	570.000	570.000	570.000	279.347	290.653	0
Alte actiuni economice	87.02.50	300.000	570.000	300.000	570.000	570.000	570.000	279.347	290.653	0
Partea a VII-a REZERVE, EXCEDENT/DEFICIT	96.02	0	0	922.000	922.000	0	0	827.019	0	0
Deficit	99.02	0	0	922.000	922.000	0	0	827.019	0	0
Deficitul sectiunii de dezvoltare	99.02.97	0	0	922.000	922.000	0	0	827.019	0	0

**ORDONATOR PRINCIPAL DE CREDITE,
TRAISTARU DANIEL**



CONTABIL,

.....

CONTUL DE EXECUTIE AL INSTITUTIILOR PUBLICE - CHELTUIELI
51.02.01.03 - Autoritati executive - la data de 31.12.2025

Denumirea indicatorilor	Cod indicator	Credite de angajament		Credite bugetare		Angajamente bugetare	Angajamente legale	Plati efectuate	Angajamente legale de platit	Cheltuieli efective
		Initial	Definitive	initiale	definitive					
TOTAL SECTIUNILE FUNCTIONARE + DEZVOLTARE		0	0	12.083.000	12.483.000	12.483.000	12.483.000	9.785.592	2.697.408	9.769.279
SECTIUNEA DE FUNCTIONARE		0	0	11.894.000	12.294.000	12.294.000	12.294.000	9.785.592	2.508.408	9.769.279
Total cheltuieli		0	0	11.894.000	12.294.000	12.294.000	12.294.000	9.785.592	2.508.408	9.769.279
CHELTUIELI CURENTE	01	0	0	8.486.000	8.486.000	8.486.000	8.486.000	6.808.092	1.677.908	6.791.779
TITLUL I CHELTUIELI DE PERSONAL	10	0	0	5.636.000	5.636.000	5.636.000	5.636.000	5.140.930	495.070	5.104.631
Cheltuieli salariale in bani	10.01	0	0	5.442.000	5.442.000	5.442.000	5.442.000	5.028.715	413.285	4.993.234
Salarii de baza	10.01.01	0	0	5.000.000	5.000.000	5.000.000	5.000.000	4.620.366	379.634	4.590.360
Indemnizatii platite unor persoane din afara unitatii	10.01.12	0	0	294.000	294.000	294.000	294.000	272.412	21.588	268.065
Indemnizatie de hrana	10.01.17	0	0	148.000	148.000	148.000	148.000	135.937	12.063	134.809
Cheltuieli salariale in natura	10.02	0	0	76.000	76.000	76.000	76.000	0	76.000	0
Tichete de vacanta	10.02.06	0	0	76.000	76.000	76.000	76.000	0	76.000	0
Contributii	10.03	0	0	118.000	118.000	118.000	118.000	112.215	5.785	111.397
Contributia asiguratorie pentru munca	10.03.07	0	0	118.000	118.000	118.000	118.000	112.215	5.785	111.397
TITLUL II BUNURI SI SERVICII	20	0	0	2.850.000	2.850.000	2.850.000	2.850.000	1.667.162	1.182.838	1.687.148
Bunuri si servicii	20.01	0	0	2.615.000	2.615.000	2.615.000	2.615.000	1.665.347	949.653	1.685.333
Furnituri de birou	20.01.01	0	0	23.000	23.000	23.000	23.000	10.947	12.053	10.947
Materiale pentru curatenie	20.01.02	0	0	17.000	17.000	17.000	17.000	3.125	13.875	3.125
Incalzit, iluminat si forta motrica	20.01.03	0	0	300.000	300.000	300.000	300.000	200.818	99.182	200.818
Apa, canal si salubritate	20.01.04	0	0	100.000	100.000	100.000	100.000	85.602	14.398	85.602
Carburanti si lubrifianti	20.01.05	0	0	30.000	30.000	30.000	30.000	25.069	4.931	25.070
Piese de schimb	20.01.06	0	0	6.000	6.000	6.000	6.000	0	6.000	0
Transport	20.01.07	0	0	8.000	8.000	8.000	8.000	0	8.000	0

Denumirea indicatorilor	Cod indicator	Credite de angajament		Credite bugetare		Angajamente bugetare	Angajamente legale	Plati efectuate	Angajamente legale de platit	Cheltuieli efective
		Initial	Definitive	initiale	definitive					
Posta, telecomunicatii, radio, tv, internet	20.01.08	0	0	95.000	95.000	95.000	95.000	80.943	14.057	80.943
Materiale si prestari de servicii cu caracter functional	20.01.09	0	0	36.000	36.000	36.000	36.000	0	36.000	0
Alte bunuri si servicii pentru intretinere si functionare	20.01.30	0	0	2.000.000	2.000.000	2.000.000	2.000.000	1.258.843	741.157	1.278.828
Bunuri de natura obiectelor de inventar	20.05	0	0	20.000	20.000	20.000	20.000	0	20.000	0
Alte obiecte de inventar	20.05.30	0	0	20.000	20.000	20.000	20.000	0	20.000	0
Deplasari, detasari, transferari	20.06	0	0	5.000	5.000	5.000	5.000	0	5.000	0
Deplasari interne, detasari, transferari	20.06.01	0	0	5.000	5.000	5.000	5.000	0	5.000	0
Protectia muncii	20.14	0	0	10.000	10.000	10.000	10.000	1.815	8.185	1.815
Alte cheltuieli	20.30	0	0	200.000	200.000	200.000	200.000	0	200.000	0
alte cheltuieli cu bunuri si servicii	20.30.30	0	0	200.000	200.000	200.000	200.000	0	200.000	0
OPERATIUNI FINANCIARE	79	0	0	3.408.000	3.808.000	3.808.000	3.808.000	2.977.500	830.500	2.977.500
TITLUL XIX RAMBURSARI DE CREDITE	81	0	0	3.408.000	3.808.000	3.808.000	3.808.000	2.977.500	830.500	2.977.500
Rambursari de credite interne	81.02	0	0	3.408.000	3.808.000	3.808.000	3.808.000	2.977.500	830.500	2.977.500
Rambursari de credite interne garantate	81.02.01	0	0	58.000	58.000	58.000	58.000	0	58.000	0
Rambursari de credite aferente datoriei publice interne locale	81.02.05	0	0	3.350.000	3.750.000	3.750.000	3.750.000	2.977.500	772.500	2.977.500
SECTIUNEA DE DEZVOLTARE		0	0	189.000	189.000	189.000	189.000	0	189.000	0
Total cheltuieli		0	0	189.000	189.000	189.000	189.000	0	189.000	0
CHELTUIELI DE CAPITAL	70	0	0	189.000	189.000	189.000	189.000	0	189.000	0
TITLUL XV ACTIVE NEFINANCIARE	71	0	0	189.000	189.000	189.000	189.000	0	189.000	0
Active fixe	71.01	0	0	189.000	189.000	189.000	189.000	0	189.000	0
Masini, echipamente si mijloace de transport	71.01.02	0	0	60.000	60.000	60.000	60.000	0	60.000	0
Alte active fixe	71.01.30	0	0	129.000	129.000	129.000	129.000	0	129.000	0

ORDONATOR PRINCIPAL DE CREDITE,
TRAISTARU DANIEL

CONTABIL,

expert Bugetar (c) Adi-Com SOFI 2025




Pagina 2 / 2

CONTUL DE EXECUTIE AL INSTITUTIILOR PUBLICE - CHELTUIELI

54.02.05 - Fond de rezerva bugetara la dispozitia autoritatilor locale - la data de 31.12.2025

Denumirea indicatorilor	Cod indicator	Credite de angajament		Credite bugetare		Angajamente bugetare	Angajamente legale	Plati efectuate	Angajamente legale de platit	Cheltuieli efective
		Initial	Definitive	initiale	definitive					
TOTAL SECTIUNILE FUNCTIONARE + DEZVOLTARE		0	0	20.000	20.000	0	0	0	0	0
SECTIUNEA DE FUNCTIONARE		0	0	20.000	20.000	0	0	0	0	0
Total cheltuieli		0	0	20.000	20.000	0	0	0	0	0
CHELTUIELI CURENTE	01	0	0	20.000	20.000	0	0	0	0	0
TITLUL V FONDURI DE REZERVA	50	0	0	20.000	20.000	0	0	0	0	0
Fond de rezerva bugetara la dispozitia autoritatilor locale	50.04	0	0	20.000	20.000	0	0	0	0	0

ORDONATOR PRINCIPAL DE CREDITE,
TRAISTARU DANIEL



CONTABIL,

CONTUL DE EXECUTIE AL INSTITUTIILOR PUBLICE - CHELTUIELI
54.02.10 - Servicii publice comunitare de evidenta a persoanelor - la data de 31.12.2025

Denumirea indicatorilor	Cod indicator	Credito de angajament		Credite bugetare		Angajamente bugetare	Angajamente legale	Plati efectuate	Angajamente legale de platit	Cheltuieli efective
		Initial	Definitive	initiale	definitive					
TOTAL SECTIUNILE FUNCTIONARE + DEZVOLTARE		0	0	435.000	435.000	435.000	435.000	308.963	126.037	310.494
SECTIUNEA DE FUNCTIONARE		0	0	435.000	435.000	435.000	435.000	308.963	126.037	310.494
Total cheltuieli		0	0	435.000	435.000	435.000	435.000	308.963	126.037	310.494
CHELTUIELI CURENTE	01	0	0	435.000	435.000	435.000	435.000	308.963	126.037	310.494
TITLUL I CHELTUIELI DE PERSONAL	10	0	0	433.000	433.000	433.000	433.000	308.963	124.037	310.494
Cheltuieli salariale in bani	10.01	0	0	412.000	412.000	412.000	412.000	302.168	109.832	303.665
Salarii de baza	10.01.01	0	0	399.000	399.000	399.000	399.000	294.333	104.667	296.195
Indemnizatie de hrana	10.01.17	0	0	13.000	13.000	13.000	13.000	7.835	5.165	7.470
Cheltuieli salariale in natura	10.02	0	0	10.000	10.000	10.000	10.000	0	10.000	0
Tichete de vacanta	10.02.06	0	0	10.000	10.000	10.000	10.000	0	10.000	0
Contributii	10.03	0	0	11.000	11.000	11.000	11.000	6.795	4.205	6.829
Contributia asiguratorie pentru munca	10.03.07	0	0	11.000	11.000	11.000	11.000	6.795	4.205	6.829
TITLUL II BUNURI SI SERVICII	20	0	0	2.000	2.000	2.000	2.000	0	2.000	0
Bunuri si servicii	20.01	0	0	2.000	2.000	2.000	2.000	0	2.000	0
Posta, telecomunicatii, radio, tv, internet	20.01.08	0	0	2.000	2.000	2.000	2.000	0	2.000	0

ORDONATOR PRINCIPAL DE CREDITE,
TRAISTARU DANIEL



CONTABIL,

1

CONTUL DE EXECUTIE AL INSTITUTIILOR PUBLICE - CHELTUIELI
54.02.50 - Alte servicii publice generale - la data de 31.12.2025

Denumirea indicatorilor	Cod indicator	Credite de angajament		Credite bugetare		Angajamente bugetare	Angajamente legale	Plati efectuate	Angajamente legale de platit	Cheltuieli efective
		Initial	Definitive	initiale	definitive					
TOTAL SECTIUNILE FUNCTIONARE + DEZVOLTARE		0	0	2.000	2.000	2.000	2.000	0	2.000	0
SECTIUNEA DE FUNCTIONARE		0	0	2.000	2.000	2.000	2.000	0	2.000	0
Total cheltuieli		0	0	2.000	2.000	2.000	2.000	0	2.000	0
CHELTUIELI CURENTE	01	0	0	2.000	2.000	2.000	2.000	0	2.000	0
TITLUL II BUNURI SI SERVICII	20	0	0	2.000	2.000	2.000	2.000	0	2.000	0
Alte cheltuieli	20.30	0	0	2.000	2.000	2.000	2.000	0	2.000	0
alte cheltuieli cu bunuri si servicii	20.30.30	0	0	2.000	2.000	2.000	2.000	0	2.000	0

ORDONATOR PRINCIPAL DE CREDITE,
TRAISTARU DANIEL



CONTABIL,

.....

CONTUL DE EXECUTIE AL INSTITUTIILOR PUBLICE - CHELTUIELI
54.02.50 - Alte servicii publice generale - la data de 31.12.2025

Denumirea indicatorilor	Cod indicator	Credite de angajament		Credite bugetare		Angajamente bugetare	Angajamente legale	Plati efectuate	Angajamente legale de platit	Cheltuieli efective
		Initial	Definitive	initiale	definitive					
TOTAL SECTIUNILE FUNCTIONARE + DEZVOLTARE		0	0	2.000	2.000	2.000	2.000	0	2.000	0
SECTIUNEA DE FUNCTIONARE		0	0	2.000	2.000	2.000	2.000	0	2.000	0
Total cheltuieli		0	0	2.000	2.000	2.000	2.000	0	2.000	0
CHELTUIELI CURENTE	01	0	0	2.000	2.000	2.000	2.000	0	2.000	0
TITLUL II BUNURI SI SERVICII	20	0	0	2.000	2.000	2.000	2.000	0	2.000	0
Alte cheltuieli	20.30	0	0	2.000	2.000	2.000	2.000	0	2.000	0
alte cheltuieli cu bunuri si servicii	20.30.30	0	0	2.000	2.000	2.000	2.000	0	2.000	0

ORDONATOR PRINCIPAL DE CREDITE,
TRAISTARU DANIEL



CONTABIL,

.....

CONTUL DE EXECUTIE AL INSTITUTIILOR PUBLICE - CHELTUIELI
55.02.00 - Tranzactii privind datoria publica si imprumuturi - la data de 31.12.2025

Denumirea indicatorilor	Cod indicator	Credite de angajament		Credite bugetare		Angajamente bugetare	Angajamente legale	Plati efectuate	Angajamente legale de platit	Cheltuieli efective
		Initial	Definitive	initiale	definitive					
TOTAL SECTIUNILE FUNCTIONARE + DEZVOLTARE		0	0	2.360.000	2.960.000	2.960.000	2.960.000	2.471.779	488.221	2.471.779
SECTIUNEA DE FUNCTIONARE		0	0	2.360.000	2.960.000	2.960.000	2.960.000	2.471.779	488.221	2.471.779
Total cheltuieli		0	0	2.360.000	2.960.000	2.960.000	2.960.000	2.471.779	488.221	2.471.779
CHELTUIELI CURENTE	01	0	0	2.360.000	2.960.000	2.960.000	2.960.000	2.471.779	488.221	2.471.779
TITLUL III DOBANZI	30	0	0	2.360.000	2.960.000	2.960.000	2.960.000	2.471.779	488.221	2.471.779
Dobanzi aferente datoriei publice interne	30.01	0	0	2.360.000	2.960.000	2.960.000	2.960.000	2.471.779	488.221	2.471.779
Dobanzi aferente creditelor interne garantate	30.01.02	0	0	2.360.000	2.960.000	2.960.000	2.960.000	2.471.779	488.221	2.471.779

ORDONATOR PRINCIPAL DE CREDITE,
TRAISTARU DANIEL



CONTABIL,

CONTUL DE EXECUTIE AL INSTITUTIILOR PUBLICE - CHELTUIELI

61.02.50 - Alte cheltuieli in domeniul ordinii publice si sigurantei nationale - la data de 31.12.2025

Denumirea indicatorilor	Cod indicator	Credite de angajament		Credite bugetare		Angajamente bugetare	Angajamente legale	Plati efectuate	Angajamente legale de platit	Cheltuieli efective
		Initial	Definitive	initiale	definitive					
TOTAL SECTIUNILE FUNCTIONARE + DEZVOLTARE		0	0	60.000	60.000	60.000	60.000	0	60.000	0
SECTIUNEA DE DEZVOLTARE		0	0	60.000	60.000	60.000	60.000	0	60.000	0
Total cheltuieli		0	0	60.000	60.000	60.000	60.000	0	60.000	0
CHELTUIELI DE CAPITAL	70	0	0	60.000	60.000	60.000	60.000	0	60.000	0
TITLUL XV ACTIVE NEFINANCIARE	71	0	0	60.000	60.000	60.000	60.000	0	60.000	0
Active fixe	71.01	0	0	60.000	60.000	60.000	60.000	0	60.000	0
Constructii	71.01.01	0	0	50.000	50.000	50.000	50.000	0	50.000	0
Masini, echipamente si mijloace de transport	71.01.02	0	0	10.000	10.000	10.000	10.000	0	10.000	0

ORDONATOR PRINCIPAL DE CREDITE,
TRAISTARU DANIEL




CONTABIL,

CONTUL DE EXECUTIE AL INSTITUTIILOR PUBLICE - CHELTUIELI
65.02.03.01 - Invatamant prescolar - la data de 31.12.2025

Denumirea indicatorilor	Cod indicator	Credite de angajament		Credite bugetare		Angajamente bugetare	Angajamente legale	Plati efectuate	Angajamente legale de platit	Cheltuieli efective
		Initial	Definitive	initiale	definitive					
TOTAL SECTIUNILE FUNCTIONARE + DEZVOLTARE		680.000	280.000	680.000	280.000	280.000	280.000	271.599	8.401	0
SECTIUNEA DE DEZVOLTARE		680.000	280.000	680.000	280.000	280.000	280.000	271.599	8.401	0
Total cheltuieli		680.000	280.000	680.000	280.000	280.000	280.000	271.599	8.401	0
CHELTUIELI CURENTE	01	680.000	280.000	680.000	280.000	280.000	280.000	271.599	8.401	0
TITLUL X Proiecte cu finantare din fonduri externe nerambursabile aferente cadrului financiar 2014-2020	58	680.000	280.000	680.000	280.000	280.000	280.000	271.599	8.401	0
Programe din Fondul European de Dezvoltare Regionala (FEDR)	58.01	680.000	280.000	680.000	280.000	280.000	280.000	271.599	8.401	0
Cheltuieli neeligibile	58.01.03	680.000	280.000	680.000	280.000	280.000	280.000	271.599	8.401	0

ORDONATOR PRINCIPAL DE CREDITE,
TRAISTARU DANIEL



CONTABIL,

.....

CONTUL DE EXECUTIE AL INSTITUTIILOR PUBLICE - CHELTUIELI
65.02.04.01 - Invatamant secundar inferior - la data de 31.12.2025

Denumirea indicatorilor	Cod indicator	Credite de angajament		Credite bugetare		Angajamente bugetare	Angajamente legale	Plati efectuate	Angajamente legale de platit	Cheltuieli efective
		Initial	Definitive	initiale	definitive					
TOTAL SECTIUNILE FUNCTIONARE + DEZVOLTARE		3.106.000	3.366.000	5.246.000	5.506.000	5.506.000	5.506.000	1.555.197	3.950.803	1.546.325
SECTIUNEA DE FUNCTIONARE		0	0	1.340.000	1.340.000	1.340.000	1.340.000	1.295.270	44.730	1.484.148
Total cheltuieli		0	0	1.340.000	1.340.000	1.340.000	1.340.000	1.295.270	44.730	1.484.148
CHELTUIELI CURENTE	01	0	0	1.340.000	1.340.000	1.340.000	1.340.000	1.295.270	44.730	1.484.148
TITLUL I CHELTUIELI DE PERSONAL	10	0	0	73.000	73.000	73.000	73.000	65.613	7.387	65.613
Cheltuieli salariale in bani	10.01	0	0	73.000	73.000	73.000	73.000	65.613	7.387	65.613
Alocatii pentru transportul la si de la locul de munca	10.01.15	0	0	73.000	73.000	73.000	73.000	65.613	7.387	65.613
TITLUL II BUNURI SI SERVICII	20	0	0	1.174.000	1.174.000	1.174.000	1.174.000	1.137.118	36.882	1.325.996
Bunuri si servicii	20.01	0	0	997.000	1.034.000	1.034.000	1.034.000	1.003.879	30.121	1.029.737
Furnituri de birou	20.01.01	0	0	11.000	15.000	15.000	15.000	14.999	1	23.188
Materiale pentru curatenie	20.01.02	0	0	17.000	22.000	22.000	22.000	21.978	22	21.978
Incalzit, iluminat si forta motrica	20.01.03	0	0	440.000	440.000	440.000	440.000	439.955	45	438.973
Apa, canal si salubritate	20.01.04	0	0	30.000	38.000	38.000	38.000	37.538	462	35.676
Carburanti si lubrifianti	20.01.05	0	0	6.000	0	0	0	0	0	19.494
Piese de schimb	20.01.06	0	0	4.000	4.000	4.000	4.000	2.552	1.448	2.552
Transport	20.01.07	0	0	5.000	5.000	5.000	5.000	0	5.000	0
Posta, telecomunicatii, radio, tv, internet	20.01.08	0	0	38.000	42.000	42.000	42.000	41.803	197	39.926
Materiale si prestari de servicii cu caracter functional	20.01.09	0	0	35.000	35.000	35.000	35.000	29.895	5.105	29.895
Alte bunuri si servicii pentru intretinere si functionare	20.01.30	0	0	411.000	433.000	433.000	433.000	415.159	17.841	418.055
Reparatii curente	20.02	0	0	70.000	35.000	35.000	35.000	33.940	1.060	33.940

Denumirea indicatorilor	Cod indicator	Credite de angajament		Credite bugetare		Angajamente bugetare	Angajamente legale	Plati efectuate	Angajamente legale de platit	Cheltuieli efective
		Initial	Definitive	initiale	definitive					
Bunuri de natura obiectelor de inventar	20.05	0	0	50.000	52.000	52.000	52.000	51.088	912	214.108
Alte obiecte de inventar	20.05.30	0	0	50.000	52.000	52.000	52.000	51.088	912	214.108
Deplasari, detasari, transferari	20.06	0	0	18.000	21.000	21.000	21.000	21.000	0	21.000
Deplasari interne, detasari, transferari	20.06.01	0	0	18.000	21.000	21.000	21.000	21.000	0	21.000
Carti, publicatii si materiale documentare	20.11	0	0	11.000	8.000	8.000	8.000	7.997	3	7.997
Pregatire profesionala	20.13	0	0	9.000	3.000	3.000	3.000	909	2.091	909
Protectia muncii	20.14	0	0	19.000	21.000	21.000	21.000	18.305	2.695	18.305
TITLUL IX ASISTENTA SOCIALA	57	0	0	93.000	93.000	93.000	93.000	92.539	461	92.539
Ajutoare sociale	57.02	0	0	93.000	93.000	93.000	93.000	92.539	461	92.539
Ajutoare sociale in numerar	57.02.01	0	0	93.000	93.000	93.000	93.000	92.539	461	92.539
SECTIUNEA DE DEZVOLTARE		3.106.000	3.366.000	3.906.000	4.166.000	4.166.000	4.166.000	259.927	3.906.073	62.177
Total cheltuieli		3.106.000	3.366.000	3.906.000	4.166.000	4.166.000	4.166.000	259.927	3.906.073	62.177
CHELTUIELI CURENTE	01	3.106.000	3.366.000	3.106.000	3.366.000	3.366.000	3.366.000	259.927	3.106.073	0
TITLUL X Proiecte cu finantare din fonduri externe nerambursabile aferente cadrului financiar 2014-2020	58	100.000	360.000	100.000	360.000	360.000	360.000	259.927	100.073	0
Programe din Fondul European de Dezvoltare Regionala (FEDR)	58.01	100.000	360.000	100.000	360.000	360.000	360.000	259.927	100.073	0
Cheltuieli neeligibile	58.01.03	100.000	360.000	100.000	360.000	360.000	360.000	259.927	100.073	0
TITLUL XII PROIECTE CU FINANTARE DIN SUMELE REPREZENTAND ASISTENTA FINANCIARA NERAMBURSABILA AFERENTA PNRR	60	3.006.000	3.006.000	3.006.000	3.006.000	3.006.000	3.006.000	0	3.006.000	0
Fonduri europene nerambursabile	60.01	3.006.000	3.006.000	3.006.000	3.006.000	3.006.000	3.006.000	0	3.006.000	0
CHELTUIELI DE CAPITAL	70	0	0	800.000	800.000	800.000	800.000	0	800.000	62.177
TITLUL XV ACTIVE NEFINANCIARE	71	0	0	800.000	800.000	800.000	800.000	0	800.000	62.177
Active fixe	71.01	0	0	800.000	800.000	800.000	800.000	0	800.000	62.177
Constructii	71.01.01	0	0	800.000	800.000	800.000	800.000	0	800.000	0
Masini, echipamente si mijloace de transport	71.01.02	0	0	0	0	0	0	0	0	30.877

Denumirea indicatorilor	Cod indicator	Credite de angajament		Credite bugetare		Angajamente bugetare	Angajamente legale	Plati efectuate	Angajamente legale de platit	Cheltuieli efective
		Initial	Definitive	initiale	definitive					
Mobilier, aparatura birotica si alte active corporale	71.01.03	0	0	0	0	0	0	0	0	31.300

**ORDONATOR PRINCIPAL DE CREDITE,
TRAISTARU DANIEL**



CONTABIL,

.....|


CONTUL DE EXECUTIE AL INSTITUTIILOR PUBLICE - CHELTUIELI
65.02.04.02 - Invatamant secundar superior - la data de 31.12.2025

Denumirea indicatorilor	Cod indicator	Credite de angajament		Credite bugetare		Angajamente bugetare	Angajamente legale	Plati efectuate	Angajamente legale de platit	Cheltuieli efective
		Initial	Definitive	initiale	definitive					
TOTAL SECTIUNILE FUNCTIONARE + DEZVOLTARE		21.052.000	21.052.000	22.274.000	22.274.000	22.274.000	22.274.000	6.612.977	15.661.023	601.721
SECTIUNEA DE FUNCTIONARE		0	0	1.222.000	1.222.000	1.222.000	1.222.000	516.904	705.096	547.879
Total cheltuieli		0	0	1.222.000	1.222.000	1.222.000	1.222.000	516.904	705.096	547.879
CHELTUIELI CURENTE	01	0	0	1.222.000	1.222.000	1.222.000	1.222.000	516.904	705.096	547.879
TITLUL I CHELTUIELI DE PERSONAL	10	0	0	70.000	70.000	70.000	70.000	33.233	36.767	33.233
Cheltuieli salariale in bani	10.01	0	0	70.000	70.000	70.000	70.000	33.233	36.767	33.233
Alocatii pentru transportul la si de la locul de munca	10.01.15	0	0	70.000	70.000	70.000	70.000	33.233	36.767	33.233
TITLUL II BUNURI SI SERVICII	20	0	0	1.051.000	1.051.000	1.051.000	1.051.000	382.760	668.240	413.735
Bunuri si servicii	20.01	0	0	985.000	985.000	985.000	985.000	369.344	615.656	403.917
Furnituri de birou	20.01.01	0	0	15.000	15.000	15.000	15.000	6.871	8.129	7.002
Materiale pentru curatenie	20.01.02	0	0	25.000	25.000	25.000	25.000	11.521	13.479	16.610
Incalzit, iluminat si forta motrica	20.01.03	0	0	550.000	550.000	550.000	550.000	157.044	392.956	157.044
Apa, canal si salubritate	20.01.04	0	0	75.000	75.000	75.000	75.000	33.795	41.205	36.283
Posta, telecomunicatii, radio, tv, internet	20.01.08	0	0	30.000	30.000	30.000	30.000	21.210	8.790	21.210
Materiale si prestari de servicii cu caracter functional	20.01.09	0	0	110.000	110.000	110.000	110.000	26.217	83.783	27.299
Alte bunuri si servicii pentru intretinere si functionare	20.01.30	0	0	180.000	180.000	180.000	180.000	112.686	67.314	138.469
Bunuri de natura obiectelor de inventar	20.05	0	0	30.000	30.000	30.000	30.000	3.598	26.402	0
Alte obiecte de inventar	20.05.30	0	0	30.000	30.000	30.000	30.000	3.598	26.402	0
Deplasari, detasari, transferari	20.06	0	0	10.000	10.000	10.000	10.000	4.619	5.381	4.619
Deplasari interne, detasari, transferari	20.06.01	0	0	10.000	10.000	10.000	10.000	4.619	5.381	4.619

Denumirea indicatorilor	Cod indicator	Credite de angajament		Credite bugetare		Angajamente bugetare	Angajamente legale	Plati efectuate	Angajamente legale de platit	Cheltuieli efective
		Initial	Definitive	initiale	definitive					
Carti, publicatii si materiale documentare	20.11	0	0	6.000	6.000	6.000	6.000	0	6.000	0
Pregatire profesionala	20.13	0	0	10.000	10.000	10.000	10.000	5.199	4.801	5.199
Protectia muncii	20.14	0	0	10.000	10.000	10.000	10.000	0	10.000	0
TITLUL IX ASISTENTA SOCIALA	57	0	0	101.000	101.000	101.000	101.000	100.911	89	100.911
Ajutoare sociale	57.02	0	0	101.000	101.000	101.000	101.000	100.911	89	100.911
Ajutoare sociale in numerar	57.02.01	0	0	101.000	101.000	101.000	101.000	100.911	89	100.911
SECTIUNEA DE DEZVOLTARE		21.052.000	21.052.000	21.052.000	21.052.000	21.052.000	21.052.000	6.096.073	14.955.927	53.842
Total cheltuieli		21.052.000	21.052.000	21.052.000	21.052.000	21.052.000	21.052.000	6.096.073	14.955.927	53.842
CHELTUIELI CURENTE	01	21.052.000	21.052.000	21.052.000	21.052.000	21.052.000	21.052.000	6.096.073	14.955.927	53.842
TITLUL X Proiecte cu finantare din fonduri externe nerambursabile aferente cadrului financiar 2014-2020	58	600.000	600.000	600.000	600.000	600.000	600.000	112.765	487.235	53.842
Programe din Fondul European de Dezvoltare Regionala (FEDR)	58.01	600.000	600.000	600.000	600.000	600.000	600.000	112.765	487.235	53.842
Finantarea externa nerambursabila	58.01.02	588.000	588.000	588.000	588.000	588.000	588.000	110.510	477.490	52.773
Cheltuieli neeligibile	58.01.03	12.000	12.000	12.000	12.000	12.000	12.000	2.255	9.745	1.069
TITLUL XII PROIECTE CU FINANTARE DIN SUMELE REPREZENTAND ASISTENTA FINANCIARA NERAMBURSABILA AFERENTA PNRR	60	20.452.000	4.842.000	20.452.000	4.842.000	4.842.000	4.842.000	0	4.842.000	0
Fonduri europene nerambursabile	60.01	17.187.000	4.070.000	17.187.000	4.070.000	4.070.000	4.070.000	0	4.070.000	0
Sume aferente TVA	60.03	3.265.000	772.000	3.265.000	772.000	772.000	772.000	0	772.000	0
TITLUL XIII PROIECTE CU FINANTARE DIN SUMELE AFERENTE COMPONENTEI DE IMPRUMUT A PNRR	61	0	15.610.000	0	15.610.000	15.610.000	15.610.000	5.983.308	9.626.692	0
Fonduri din imprumut rambursabil	61.01	0	13.117.000	0	13.117.000	13.117.000	13.117.000	5.729.784	7.387.216	0

Denumirea indicatorilor	Cod indicator	Credite de angajament		Credite bugetare		Angajamente bugetare	Angajamente legale	Plati efectuate	Angajamente legale de platit	Cheltuieli efective
		Initial	Definitive	initiale	definitive					
Sume aferente TVA	61.03	0	2.493.000	0	2.493.000	2.493.000	2.493.000	253.524	2.239.476	0

**ORDONATOR PRINCIPAL DE CREDITE,
TRAISTARU DANIEL**



CONTABIL,

.....

CONTUL DE EXECUTIE AL INSTITUTIILOR PUBLICE - CHELTUIELI
65.02.50 - Alte cheltuieli in domeniul invatamantului - la data de 31.12.2025

Denumirea indicatorilor	Cod indicator	Credite de angajament		Credite bugetare		Angajamente bugetare	Angajamente legale	Plati efectuate	Angajamente legale de platit	Cheltuieli efective
		Initial	Definitive	initiale	definitive					
TOTAL SECTIUNILE FUNCTIONARE + DEZVOLTARE		0	0	13.000	13.000	13.000	13.000	0	13.000	0
SECTIUNEA DE FUNCTIONARE		0	0	13.000	13.000	13.000	13.000	0	13.000	0
Total cheltuieli		0	0	13.000	13.000	13.000	13.000	0	13.000	0
CHELTUIELI CURENTE	01	0	0	13.000	13.000	13.000	13.000	0	13.000	0
TITLUL IX ASISTENTA SOCIALA	57	0	0	13.000	13.000	13.000	13.000	0	13.000	0
Ajutoare sociale	57.02	0	0	13.000	13.000	13.000	13.000	0	13.000	0
Tichete de cresa si tichete sociale pentru gradinita	57.02.03	0	0	13.000	13.000	13.000	13.000	0	13.000	0

ORDONATOR PRINCIPAL DE CREDITE,
TRAISTARU DANIEL



CONTABIL,

CONTUL DE EXECUTIE AL INSTITUTIILOR PUBLICE - CHELTUIELI
66.02.06.01 - Spitale generale - la data de 31.12.2025

Denumirea indicatorilor	Cod indicator	Credite de angajament		Credite bugetare		Angajamente bugetare	Angajamente legale	Plati efectuate	Angajamente legale de platit	Cheltuieli efective
		Initial	Definitive	initiale	definitive					
TOTAL SECTIUNILE FUNCTIONARE + DEZVOLTARE		100.000	50.000	3.940.000	4.490.000	4.490.000	4.490.000	1.057.163	3.432.837	656.748
SECTIUNEA DE FUNCTIONARE		0	0	2.028.000	2.628.000	2.628.000	2.628.000	657.163	1.970.837	656.748
Total cheltuieli		0	0	2.028.000	2.628.000	2.628.000	2.628.000	657.163	1.970.837	656.748
CHELTUIELI CURENTE	01	0	0	2.028.000	2.628.000	2.628.000	2.628.000	657.163	1.970.837	656.748
TITLUL I CHELTUIELI DE PERSONAL	10	0	0	638.000	638.000	638.000	638.000	617.163	20.837	616.748
Cheltuieli salariale in bani	10.01	0	0	611.000	611.000	611.000	611.000	603.908	7.092	603.502
Salarii de baza	10.01.01	0	0	588.000	588.000	588.000	588.000	585.955	2.045	585.679
Indemnizatie de hrana	10.01.17	0	0	23.000	23.000	23.000	23.000	17.953	5.047	17.823
Cheltuieli salariale in natura	10.02	0	0	12.000	12.000	12.000	12.000	0	12.000	0
Tichete de vacanta	10.02.06	0	0	12.000	12.000	12.000	12.000	0	12.000	0
Contributii	10.03	0	0	15.000	15.000	15.000	15.000	13.255	1.745	13.246
Contributia asiguratorie pentru munca	10.03.07	0	0	15.000	15.000	15.000	15.000	13.255	1.745	13.246
TITLUL II BUNURI SI SERVICII	20	0	0	20.000	20.000	20.000	20.000	0	20.000	0
Bunuri si servicii	20.01	0	0	20.000	20.000	20.000	20.000	0	20.000	0
Alte bunuri si servicii pentru intretinere si functionare	20.01.30	0	0	20.000	20.000	20.000	20.000	0	20.000	0
TITLUL VI TRANSFERURI INTRE UNITATI ALE ADMINISTRATIEI PUBLICE	51	0	0	1.300.000	1.900.000	1.900.000	1.900.000	0	1.900.000	0
Transferuri curente	51.01	0	0	1.300.000	1.900.000	1.900.000	1.900.000	0	1.900.000	0
Transferuri catre institutii publice	51.01.01	0	0	1.150.000	1.150.000	1.150.000	1.150.000	0	1.150.000	0
Transferuri din bugetele locale pentru finantarea unitatilor de asistenta medico-sociale	51.01.39	0	0	150.000	150.000	150.000	150.000	0	150.000	0

Denumirea indicatorilor	Cod indicator	Credite de angajament		Credite bugetare		Angajamente bugetare	Angajamente legale	Plati efectuate	Angajamente legale de platit	Cheltuieli efective
		Initial	Definitive	initiale	definitive					
Transferuri acordate in baza contractelor de parteneriat sau asociere	51.01.70	0	0	0	600.000	600.000	600.000	0	600.000	0
TITLUL XI ALTE CHELTUIELI	59	0	0	70.000	70.000	70.000	70.000	40.000	30.000	40.000
Asociatii si fundatii	59.11	0	0	70.000	70.000	70.000	70.000	40.000	30.000	40.000
SECTIUNEA DE DEZVOLTARE		100.000	50.000	1.912.000	1.862.000	1.862.000	1.862.000	400.000	1.462.000	0
Total cheltuieli		100.000	50.000	1.912.000	1.862.000	1.862.000	1.862.000	400.000	1.462.000	0
CHELTUIELI CURENTE	01	100.000	50.000	450.000	400.000	400.000	400.000	0	400.000	0
TITLUL VI TRANSFERURI INTRE UNITATI ALE ADMINISTRATIEI PUBLICE	51	0	0	350.000	350.000	350.000	350.000	0	350.000	0
Transferuri de capital	51.02	0	0	350.000	350.000	350.000	350.000	0	350.000	0
Transferuri pentru finantarea investitiilor la spitale	51.02.12	0	0	350.000	350.000	350.000	350.000	0	350.000	0
TITLUL X Proiecte cu finantare din fonduri externe nerambursabile aferente cadrului financiar 2014-2020	58	100.000	50.000	100.000	50.000	50.000	50.000	0	50.000	0
Programe din Fondul European de Dezvoltare Regionala (FEDR)	58.01	100.000	50.000	100.000	50.000	50.000	50.000	0	50.000	0
Cheltuieli neeligibile	58.01.03	100.000	50.000	100.000	50.000	50.000	50.000	0	50.000	0
CHELTUIELI DE CAPITAL	70	0	0	1.462.000	1.462.000	1.462.000	1.462.000	400.000	1.062.000	0
TITLUL XV ACTIVE NEFINANCIARE	71	0	0	1.462.000	1.462.000	1.462.000	1.462.000	400.000	1.062.000	0
Active fixe	71.01	0	0	1.462.000	1.462.000	1.462.000	1.462.000	400.000	1.062.000	0
Construcții	71.01.01	0	0	760.000	760.000	760.000	760.000	0	760.000	0
Masini, echipamente si mijloace de transport	71.01.02	0	0	702.000	702.000	702.000	702.000	400.000	302.000	0

ORDONATOR PRINCIPAL DE CREDITE,
TRAISTARU DANIEL


CONTABIL,



CONTUL DE EXECUTIE AL INSTITUTIILOR PUBLICE - CHELTUIELI
67.02.03.02 - Biblioteci publice comunale, orasenesti, municipale - la data de 31.12.2025

Denumirea indicatorilor	Cod indicator	Credite de angajament		Credite bugetare		Angajamente bugetare	Angajamente legale	Plati efectuate	Angajamente legale de platit	Cheltuieli efective
		Initial	Definitive	initiale	definitive					
TOTAL SECTIUNILE FUNCTIONARE + DEZVOLTARE		0	0	310.000	310.000	310.000	310.000	288.078	21.922	287.005
SECTIUNEA DE FUNCTIONARE		0	0	310.000	310.000	310.000	310.000	288.078	21.922	287.005
Total cheltuieli		0	0	310.000	310.000	310.000	310.000	288.078	21.922	287.005
CHELTUIELI CURENTE	01	0	0	310.000	310.000	310.000	310.000	288.078	21.922	287.005
TITLUL I CHELTUIELI DE PERSONAL	10	0	0	310.000	310.000	310.000	310.000	288.078	21.922	287.005
Cheltuieli salariale in bani	10.01	0	0	293.000	293.000	293.000	293.000	281.737	11.263	280.688
Salarii de baza	10.01.01	0	0	280.000	280.000	280.000	280.000	270.191	9.809	269.211
Indemnizatie de hrana	10.01.17	0	0	13.000	13.000	13.000	13.000	11.546	1.454	11.477
Cheltuieli salariale in natura	10.02	0	0	9.000	9.000	9.000	9.000	0	9.000	0
Tichete de vacanta	10.02.06	0	0	9.000	9.000	9.000	9.000	0	9.000	0
Contributii	10.03	0	0	8.000	8.000	8.000	8.000	6.341	1.659	6.317
Contributia asiguratorie pentru munca	10.03.07	0	0	8.000	8.000	8.000	8.000	6.341	1.659	6.317

ORDONATOR PRINCIPAL DE CREDITE,
TRAISTARU DANIEL




CONTABIL,

CONTUL DE EXECUTIE AL INSTITUTIILOR PUBLICE - CHELTUIELI
67.02.05.01 - Sport - la data de 31.12.2025

Denumirea indicatorilor	Cod indicator	Credite de angajament		Credite bugetare		Angajamente bugetare	Angajamente legale	Plati efectuate	Angajamente legale de platit	Cheltuieli efective
		Initial	Definitive	initiale	definitive					
TOTAL SECTIUNILE FUNCTIONARE + DEZVOLTARE		0	0	278.000	278.000	278.000	278.000	219.000	59.000	219.000
SECTIUNEA DE FUNCTIONARE		0	0	278.000	278.000	278.000	278.000	219.000	59.000	219.000
Total cheltuieli		0	0	278.000	278.000	278.000	278.000	219.000	59.000	219.000
CHELTUIELI CURENTE	01	0	0	278.000	278.000	278.000	278.000	219.000	59.000	219.000
TITLUL XI ALTE CHELTUIELI	59	0	0	278.000	278.000	278.000	278.000	219.000	59.000	219.000
Asociatii si fundatii	59.11	0	0	278.000	278.000	278.000	278.000	219.000	59.000	219.000

ORDONATOR PRINCIPAL DE CREDITE,
TRAISTARU DANIEL



CONTABIL,

1

1

CONTUL DE EXECUTIE AL INSTITUTIILOR PUBLICE - CHELTUIELI
67.02.06 - Servicii religioase - la data de 31.12.2025

Denumirea indicatorilor	Cod indicator	Credite de angajament		Credite bugetare		Angajamente bugetare	Angajamente legale	Plati efectuate	Angajamente legale de platit	Cheltuieli efective
		Initial	Definitive	initiale	definitive					
TOTAL SECTIUNILE FUNCTIONARE + DEZVOLTARE		0	0	95.000	95.000	95.000	95.000	0	95.000	0
SECTIUNEA DE FUNCTIONARE		0	0	95.000	95.000	95.000	95.000	0	95.000	0
Total cheltuieli		0	0	95.000	95.000	95.000	95.000	0	95.000	0
CHELTUIELI CURENTE	01	0	0	95.000	95.000	95.000	95.000	0	95.000	0
TITLUL II BUNURI SI SERVICII	20	0	0	25.000	25.000	25.000	25.000	0	25.000	0
Bunuri si servicii	20.01	0	0	25.000	25.000	25.000	25.000	0	25.000	0
Incalzit, iluminat si forta motrica	20.01.03	0	0	25.000	25.000	25.000	25.000	0	25.000	0
TITLUL XI ALTE CHELTUIELI	59	0	0	70.000	70.000	70.000	70.000	0	70.000	0
Sustinerea cultelor	59.12	0	0	70.000	70.000	70.000	70.000	0	70.000	0

ORDONATOR PRINCIPAL DE CREDITE,
TRAISTARU DANIEL



CONTABIL,

CONTUL DE EXECUTIE AL INSTITUTIILOR PUBLICE - CHELTUIELI

67.02.50 - Alte servicii în domeniile culturii, recreerii si religiei - la data de 31.12.2025

Denumirea indicatorilor	Cod indicator	Credite de angajament		Credite bugetare		Angajamente bugetare	Angajamente legale	Plati efectuate	Angajamente legale de platit	Cheltuieli efective
		Initial	Definitive	initiale	definitive					
TOTAL SECTIUNILE FUNCTIONARE + DEZVOLTARE		30.000	50.000	150.000	170.000	170.000	170.000	42.891	127.109	0
SECTIUNEA DE DEZVOLTARE		30.000	50.000	150.000	170.000	170.000	170.000	42.891	127.109	0
Total cheltuieli		30.000	50.000	150.000	170.000	170.000	170.000	42.891	127.109	0
CHELTUIELI CURENTE	01	30.000	50.000	30.000	50.000	50.000	50.000	42.891	7.109	0
TITLUL X Proiecte cu finantare din fonduri externe nerambursabile aferente cadrului financiar 2014-2020	58	30.000	50.000	30.000	50.000	50.000	50.000	42.891	7.109	0
Programe din Fondul European de Dezvoltare Regionala (FEDR)	58.01	30.000	50.000	30.000	50.000	50.000	50.000	42.891	7.109	0
Cheltuieli neeligibile	58.01.03	30.000	50.000	30.000	50.000	50.000	50.000	42.891	7.109	0
CHELTUIELI DE CAPITAL	70	0	0	120.000	120.000	120.000	120.000	0	120.000	0
TITLUL XV ACTIVE NEFINANCIARE	71	0	0	120.000	120.000	120.000	120.000	0	120.000	0
Active fixe	71.01	0	0	120.000	120.000	120.000	120.000	0	120.000	0
Constructii	71.01.01	0	0	120.000	120.000	120.000	120.000	0	120.000	0

ORDONATOR PRINCIPAL DE CREDITE,

TRAISTARU DANIEL



CONTABIL,

1

CONTUL DE EXECUTIE AL INSTITUTIILOR PUBLICE - CHELTUIELI
68.02.05.02 - Asistenta sociala in caz de invaliditate - la data de 31.12.2025

Denumirea indicatorilor	Cod indicator	Credite de angajament		Credite bugetare		Angajamente bugetare	Angajamente legale	Plati efectuate	Angajamente legale de platit	Cheltuieli efective
		Initial	Definitive	initiale	definitive					
TOTAL SECTIUNILE FUNCTIONARE + DEZVOLTARE		0	0	8.797.000	9.132.000	9.132.000	9.132.000	8.770.591	361.409	8.877.972
SECTIUNEA DE FUNCTIONARE		0	0	8.797.000	9.132.000	9.132.000	9.132.000	8.770.591	361.409	8.877.972
Total cheltuieli		0	0	8.797.000	9.132.000	9.132.000	9.132.000	8.770.591	361.409	8.877.972
CHELTUIELI CURENTE	01	0	0	8.797.000	9.132.000	9.132.000	9.132.000	8.770.591	361.409	8.877.972
TITLUL I CHELTUIELI DE PERSONAL	10	0	0	3.447.000	3.560.000	3.560.000	3.560.000	3.447.330	112.670	3.517.828
Cheltuieli salariale in bani	10.01	0	0	3.265.000	3.473.000	3.473.000	3.473.000	3.376.588	96.412	3.445.608
Salarii de baza	10.01.01	0	0	3.005.000	3.213.000	3.213.000	3.213.000	3.118.846	94.154	3.184.396
Indemnizatie de hrana	10.01.17	0	0	260.000	260.000	260.000	260.000	257.742	2.258	261.212
Cheltuieli salariale in natura	10.02	0	0	95.000	0	0	0	0	0	0
Tichete de vacanta	10.02.06	0	0	95.000	0	0	0	0	0	0
Contributii	10.03	0	0	87.000	87.000	87.000	87.000	70.742	16.258	72.220
Contributia asiguratorie pentru munca	10.03.07	0	0	87.000	87.000	87.000	87.000	70.742	16.258	72.220
TITLUL IX ASISTENTA SOCIALA	57	0	0	5.350.000	5.572.000	5.572.000	5.572.000	5.323.261	248.739	5.360.144
Ajutoare sociale	57.02	0	0	5.350.000	5.572.000	5.572.000	5.572.000	5.323.261	248.739	5.360.144
Ajutoare sociale in numerar	57.02.01	0	0	5.350.000	5.572.000	5.572.000	5.572.000	5.323.261	248.739	5.360.144

ORDONATOR PRINCIPAL DE CREDITE,
TRAISTARU DANIEL



CONTABIL,

CONTUL DE EXECUTIE AL INSTITUTIILOR PUBLICE - CHELTUIELI
68.02.15.01 - Ajutor social - la data de 31.12.2025

Denumirea indicatorilor	Cod indicator	Credite de angajament		Credite bugetare		Angajamente bugetare	Angajamente legale	Plati efectuate	Angajamente legale de platit	Cheltuieli efective
		Initial	Definitive	initiale	definitive					
TOTAL SECTIUNILE FUNCTIONARE + DEZVOLTARE		0	0	600.000	600.000	600.000	600.000	415.032	184.968	415.032
SECTIUNEA DE FUNCTIONARE		0	0	600.000	600.000	600.000	600.000	415.032	184.968	415.032
Total cheltuieli		0	0	600.000	600.000	600.000	600.000	415.032	184.968	415.032
CHELTUIELI CURENTE	01	0	0	600.000	600.000	600.000	600.000	415.032	184.968	415.032
TITLUL IX ASISTENTA SOCIALA	57	0	0	600.000	600.000	600.000	600.000	415.032	184.968	415.032
Ajutoare sociale	57.02	0	0	600.000	600.000	600.000	600.000	415.032	184.968	415.032
Ajutoare sociale in numerar	57.02.01	0	0	600.000	600.000	600.000	600.000	415.032	184.968	415.032

ORDONATOR PRINCIPAL DE CREDITE,
TRAISTARU DANIEL



CONTABIL,

CONTUL DE EXECUTIE AL INSTITUTIILOR PUBLICE - CHELTUIELI
68.02.50.50 - Alte cheltuieli in domeniul asistentei sociale - la data de 31.12.2025

Denumirea indicatorilor	Cod indicator	Credite de angajament		Credite bugetare		Angajamente bugetare	Angajamente legale	Plati efectuate	Angajamente legale de platit	Cheltuieli efective
		Initial	Definitive	initiale	definitive					
TOTAL SECTIUNILE FUNCTIONARE + DEZVOLTARE		0	0	10.000	10.000	10.000	10.000	2.300	7.700	2.300
SECTIUNEA DE FUNCTIONARE		0	0	10.000	10.000	10.000	10.000	2.300	7.700	2.300
Total cheltuieli		0	0	10.000	10.000	10.000	10.000	2.300	7.700	2.300
CHELTUIELI CURENTE	01	0	0	10.000	10.000	10.000	10.000	2.300	7.700	2.300
TITLUL IX ASISTENTA SOCIALA	57	0	0	10.000	10.000	10.000	10.000	2.300	7.700	2.300
Ajutoare sociale	57.02	0	0	10.000	10.000	10.000	10.000	2.300	7.700	2.300
Ajutoare sociale in numerar	57.02.01	0	0	10.000	10.000	10.000	10.000	2.300	7.700	2.300

ORDONATOR PRINCIPAL DE CREDITE,
TRAISTARU DANIEL



CONTABIL

CONTUL DE EXECUTIE AL INSTITUTIILOR PUBLICE - CHELTUIELI
70.02.05.01 - Alimentare cu apa - la data de 31.12.2025

Denumirea indicatorilor	Cod indicator	Credite de angajament		Credite bugetare		Angajamente bugetare	Angajamente legale	Plati efectuate	Angajamente legale de platit	Cheltuieli efective
		Initial	Definitive	initiale	definitive					
TOTAL SECTIUNILE FUNCTIONARE + DEZVOLTARE		8.145.000	8.145.000	21.716.000	21.716.000	21.716.000	21.716.000	3.521.495	18.194.505	23.200
SECTIUNEA DE FUNCTIONARE		0	0	39.000	39.000	39.000	39.000	23.200	15.800	23.200
Total cheltuieli		0	0	39.000	39.000	39.000	39.000	23.200	15.800	23.200
CHELTUIELI CURENTE	01	0	0	15.000	15.000	15.000	15.000	0	15.000	0
TITLUL II BUNURI SI SERVICII	20	0	0	15.000	15.000	15.000	15.000	0	15.000	0
Contributii ale administratiei publice locale la realizarea unor lucrari si servicii de interes public local, in baza unor conventii sau contracte de asociere	20.19	0	0	15.000	15.000	15.000	15.000	0	15.000	0
OPERATIUNI FINANCIARE	79	0	0	24.000	24.000	24.000	24.000	23.200	800	23.200
TITLUL XIX RAMBURSARI DE CREDITE	81	0	0	24.000	24.000	24.000	24.000	23.200	800	23.200
Rambursari de credite interne	81.02	0	0	24.000	24.000	24.000	24.000	23.200	800	23.200
Rambursari de credite aferente datoriei publice interne locale	81.02.05	0	0	24.000	24.000	24.000	24.000	23.200	800	23.200
SECTIUNEA DE DEZVOLTARE		8.145.000	8.145.000	21.677.000	21.677.000	21.677.000	21.677.000	3.498.295	18.178.705	0
Total cheltuieli		8.145.000	8.145.000	21.677.000	21.677.000	21.677.000	21.677.000	3.498.295	18.178.705	0
CHELTUIELI CURENTE	01	8.145.000	8.145.000	8.145.000	8.145.000	8.145.000	8.145.000	3.317.875	4.827.125	0
TITLUL XII PROIECTE CU FINANTARE DIN SUMELE REPREZENTAND ASISTENTA FINANCIARA NERAMBURSABILA AFERENTA PNRR	60	8.145.000	8.145.000	8.145.000	8.145.000	8.145.000	8.145.000	3.317.875	4.827.125	0
Fonduri europene nerambursabile	60.01	8.145.000	8.145.000	8.145.000	8.145.000	8.145.000	8.145.000	3.317.875	4.827.125	0
CHELTUIELI DE CAPITAL	70	0	0	13.532.000	13.532.000	13.532.000	13.532.000	180.420	13.351.580	0

Denumirea indicatorilor	Cod indicator	Credite de angajament		Credite bugetare		Angajamente bugetare	Angajamente legale	Plati efectuate	Angajamente legale de platit	Cheltuieli efective
		Initial	Definitive	initiale	definitive					
TITLUL XV ACTIVE NEFINANCIARE	71	0	0	13.532.000	13.532.000	13.532.000	13.532.000	180.420	13.351.580	0
Active fixe	71.01	0	0	13.532.000	13.532.000	13.532.000	13.532.000	180.420	13.351.580	0
Constructii	71.01.01	0	0	13.532.000	13.532.000	13.532.000	13.532.000	180.420	13.351.580	0

ORDONATOR PRINCIPAL DE CREDITE,
TRAISTARU DANIEL



CONTABIL,

.....

CONTUL DE EXECUTIE AL INSTITUTIILOR PUBLICE - CHELTUIELI
70.02.06 - Iluminat public si electrificari rurale - la data de 31.12.2025

Denumirea indicatorilor	Cod indicator	Credite de angajament		Credite bugetare		Angajamente bugetare	Angajamente legale	Plati efectuate	Angajamente legale de platit	Cheltuieli efective
		Initial	Definitive	initiale	definitive					
TOTAL SECTIUNILE FUNCTIONARE + DEZVOLTARE		0	0	900.000	1.600.000	1.600.000	1.600.000	565.332	1.034.668	565.332
SECTIUNEA DE FUNCTIONARE		0	0	650.000	1.350.000	1.350.000	1.350.000	565.332	784.668	565.332
Total cheltuieli		0	0	650.000	1.350.000	1.350.000	1.350.000	565.332	784.668	565.332
CHELTUIELI CURENTE	01	0	0	650.000	1.350.000	1.350.000	1.350.000	565.332	784.668	565.332
TITLUL II BUNURI SI SERVICII	20	0	0	650.000	1.350.000	1.350.000	1.350.000	565.332	784.668	565.332
Bunuri si servicii	20.01	0	0	650.000	1.350.000	1.350.000	1.350.000	565.332	784.668	565.332
Incalzit, iluminat si forta motrica	20.01.03	0	0	500.000	1.200.000	1.200.000	1.200.000	565.332	634.668	565.332
Alte bunuri si servicii pentru intretinere si functionare	20.01.30	0	0	150.000	150.000	150.000	150.000	0	150.000	0
SECTIUNEA DE DEZVOLTARE		0	0	250.000	250.000	250.000	250.000	0	250.000	0
Total cheltuieli		0	0	250.000	250.000	250.000	250.000	0	250.000	0
CHELTUIELI DE CAPITAL	70	0	0	250.000	250.000	250.000	250.000	0	250.000	0
TITLUL XV ACTIVE NEFINANCIARE	71	0	0	250.000	250.000	250.000	250.000	0	250.000	0
Active fixe	71.01	0	0	250.000	250.000	250.000	250.000	0	250.000	0
Constructii	71.01.01	0	0	250.000	250.000	250.000	250.000	0	250.000	0

ORDONATOR PRINCIPAL DE CREDITE,
TRAISTARU DANIEL



CONTABIL,

..... |

CONTUL DE EXECUTIE AL INSTITUTIILOR PUBLICE - CHELTUIELI
70.02.07 - Alimentare cu gaze naturale in localitati - la data de 31.12.2025

Denumirea indicatorilor	Cod indicator	Credite de angajament		Credite bugetare		Angajamente bugetare	Angajamente legale	Plati efectuate	Angajamente legale de platit	Cheltuieli efective
		Initial	Definitive	initiale	definitive					
TOTAL SECTIUNILE FUNCTIONARE + DEZVOLTARE		0	0	2.272.000	2.272.000	2.272.000	2.272.000	568.072	1.703.928	0
SECTIUNEA DE DEZVOLTARE		0	0	2.272.000	2.272.000	2.272.000	2.272.000	568.072	1.703.928	0
Total cheltuieli		0	0	2.272.000	2.272.000	2.272.000	2.272.000	568.072	1.703.928	0
CHELTUIELI DE CAPITAL	70	0	0	2.272.000	2.272.000	2.272.000	2.272.000	568.072	1.703.928	0
TITLUL XV ACTIVE NEFINANCIARE	71	0	0	2.272.000	2.272.000	2.272.000	2.272.000	568.072	1.703.928	0
Active fixe	71.01	0	0	2.272.000	2.272.000	2.272.000	2.272.000	568.072	1.703.928	0
Constructii	71.01.01	0	0	2.272.000	2.272.000	2.272.000	2.272.000	568.072	1.703.928	0

ORDONATOR PRINCIPAL DE CREDITE,
TRAISTARU DANIEL



CONTABIL,

.....

CONTUL DE EXECUTIE AL INSTITUTIILOR PUBLICE - CHELTUIELI

70.02.50 - Alte servicii in domeniul locuintei, serviciilor si dezvoltarii comunale - la data de 31.12.2025

Denumirea indicatorilor	Cod indicator	Credite de angajament		Credite bugetare		Angajamente bugetare	Angajamente legale	Plati efectuate	Angajamente legale de platit	Cheltuieli efective
		Initial	Definitive	initiale	definitive					
TOTAL SECTIUNILE FUNCTIONARE + DEZVOLTARE		51.906.000	51.906.000	59.354.000	60.854.000	60.853.455	60.853.455	15.334.387	45.519.068	2.482.394
SECTIUNEA DE FUNCTIONARE		0	0	3.400.000	3.400.000	3.399.455	3.399.455	2.481.849	917.606	2.482.394
Total cheltuieli		0	0	3.400.000	3.400.000	3.399.455	3.399.455	2.481.849	917.606	2.482.394
CHELTUIELI CURENTE	01	0	0	3.400.000	3.400.000	3.400.000	3.400.000	2.482.394	917.606	2.482.394
TITLUL II BUNURI SI SERVICII	20	0	0	3.400.000	3.400.000	3.400.000	3.400.000	2.482.394	917.606	2.482.394
Bunuri si servicii	20.01	0	0	3.180.000	3.180.000	3.180.000	3.180.000	2.482.394	697.606	2.482.394
Materiale si prestari de servicii cu caracter functional	20.01.09	0	0	150.000	150.000	150.000	150.000	0	150.000	0
Alte bunuri si servicii pentru intretinere si functionare	20.01.30	0	0	3.030.000	3.030.000	3.030.000	3.030.000	2.482.394	547.606	2.482.394
Reparatii curente	20.02	0	0	20.000	20.000	20.000	20.000	0	20.000	0
Alte cheltuieli	20.30	0	0	200.000	200.000	200.000	200.000	0	200.000	0
alte cheltuieli cu bunuri si servicii	20.30.30	0	0	200.000	200.000	200.000	200.000	0	200.000	0
PLATI EFECTUATE IN ANII PRECEDENTI SI RECUPERATE IN ANUL CURENT	84	0	0	0	0	-545	-545	-545	0	0
TITLUL XXI PATI EFECTUATE IN ANII PRECEDENTI SI RECUPERATE IN ANUL CURENT	85	0	0	0	0	-545	-545	-545	0	0
Plati efectuate in anii precedenti si recuperate in anul curent	85.01	0	0	0	0	-545	-545	-545	0	0
Plati efectuate in anii precedenti si recuperate in anul curent in sectiunea de functionare a bugetului local	85.01.01	0	0	0	0	-545	-545	-545	0	0
SECTIUNEA DE DEZVOLTARE		51.906.000	51.906.000	55.954.000	57.454.000	57.454.000	57.454.000	12.852.538	44.601.462	0

Denumirea indicatorilor	Cod indicator	Credite de angajament		Credite bugetare		Angajamente bugetare	Angajamente legale	Plati efectuate	Angajamente legale de platit	Cheltuieli efective
		Initial	Definitive	initiale	definitive					
Total cheltuieli		51.906.000	51.906.000	55.954.000	57.454.000	57.454.000	57.454.000	12.852.538	44.601.462	0
CHELTUIELI CURENTE	01	51.906.000	51.906.000	51.906.000	51.906.000	51.906.000	51.906.000	8.506.412	43.399.588	0
TITLUL X Proiecte cu finantare din fonduri externe nerambursabile aferente cadrului financiar 2014-2020	58	7.022.000	7.022.000	7.022.000	7.022.000	7.022.000	7.022.000	0	7.022.000	0
Sume aferente proiectelor finantate din Fondul de modernizare	58.42	7.022.000	7.022.000	7.022.000	7.022.000	7.022.000	7.022.000	0	7.022.000	0
Sume din Fondul de Modernizare	58.42.01	7.022.000	7.022.000	7.022.000	7.022.000	7.022.000	7.022.000	0	7.022.000	0
TITLUL XII PROIECTE CU FINANTARE DIN SUMELE REPREZENTAND ASISTENTA FINANCIARA NERAMBURSABILA AFERENTA PNRR	60	44.884.000	11.126.000	44.884.000	11.126.000	11.126.000	11.126.000	1.458.400	9.667.600	0
Fonduri europene nerambursabile	60.01	37.718.000	9.351.000	37.718.000	9.351.000	9.351.000	9.351.000	1.458.400	7.892.600	0
Sume aferente TVA	60.03	7.166.000	1.775.000	7.166.000	1.775.000	1.775.000	1.775.000	0	1.775.000	0
TITLUL XIII PROIECTE CU FINANTARE DIN SUMELE AFERENTE COMPONENTEI DE IMPRUMUT A PNRR	61	0	33.758.000	0	33.758.000	33.758.000	33.758.000	7.048.012	26.709.988	0
Fonduri din imprumut rambursabil	61.01	0	28.367.000	0	28.367.000	28.367.000	28.367.000	6.474.020	21.892.980	0
Sume aferente TVA	61.03	0	5.391.000	0	5.391.000	5.391.000	5.391.000	573.992	4.817.008	0
CHELTUIELI DE CAPITAL	70	0	0	4.048.000	5.548.000	5.548.000	5.548.000	4.346.126	1.201.874	0
TITLUL XV ACTIVE NEFINANCIARE	71	0	0	4.048.000	5.548.000	5.548.000	5.548.000	4.346.126	1.201.874	0
Active fixe	71.01	0	0	4.048.000	5.548.000	5.548.000	5.548.000	4.346.126	1.201.874	0
Constructii	71.01.01	0	0	4.048.000	5.548.000	5.548.000	5.548.000	4.346.126	1.201.874	0

ORDONATOR PRINCIPAL DE CREDITE,
TRAISTARU DANIEL




CONTABIL,

CONTUL DE EXECUTIE AL INSTITUTIILOR PUBLICE - CHELTUIELI

74.02.05.02 - Colectarea, tratarea si distrugerea deseurilor - la data de 31.12.2025

Denumirea indicatorilor	Cod indicator	Credite de angajament		Credite bugetare		Angajamente bugetare	Angajamente legale	Plati efectuate	Angajamente legale de platit	Cheltuieli efective
		Initial	Definitive	initiale	definitive					
TOTAL SECTIUNILE FUNCTIONARE + DEZVOLTARE		0	0	5.020.000	5.520.000	5.520.000	5.520.000	5.457.587	62.413	5.457.587
SECTIUNEA DE FUNCTIONARE		0	0	5.020.000	5.520.000	5.520.000	5.520.000	5.457.587	62.413	5.457.587
Total cheltuieli		0	0	5.020.000	5.520.000	5.520.000	5.520.000	5.457.587	62.413	5.457.587
CHELTUIELI CURENTE	01	0	0	5.020.000	5.520.000	5.520.000	5.520.000	5.457.587	62.413	5.457.587
TITLUL II BUNURI SI SERVICII	20	0	0	5.020.000	5.520.000	5.520.000	5.520.000	5.457.587	62.413	5.457.587
Bunuri si servicii	20.01	0	0	5.020.000	5.520.000	5.520.000	5.520.000	5.457.587	62.413	5.457.587
Materiale si prestari de servicii cu caracter functional	20.01.09	0	0	20.000	20.000	20.000	20.000	0	20.000	0
Alte bunuri si servicii pentru intretinere si functionare	20.01.30	0	0	5.000.000	5.500.000	5.500.000	5.500.000	5.457.587	42.413	5.457.587

ORDONATOR PRINCIPAL DE CREDITE,
TRAISTARU DANIEL




CONTABIL,

CONTUL DE EXECUTIE AL INSTITUTIILOR PUBLICE - CHELTUIELI
84.02.03.03 - Strazi - la data de 31.12.2025

Denumirea indicatorilor	Cod indicator	Credite de angajament		Credite bugetare		Angajamente bugetare	Angajamente legale	Plati efectuate	Angajamente legale de platit	Cheltuieli efective
		Initial	Definitive	initiale	definitive					
TOTAL SECTIUNILE FUNCTIONARE + DEZVOLTARE		0	0	39.801.000	39.701.000	39.701.000	39.701.000	9.277.357	30.423.643	0
SECTIUNEA DE FUNCTIONARE		0	0	320.000	320.000	320.000	320.000	0	320.000	0
Total cheltuieli		0	0	320.000	320.000	320.000	320.000	0	320.000	0
CHELTUIELI CURENTE	01	0	0	320.000	320.000	320.000	320.000	0	320.000	0
TITLUL II BUNURI SI SERVICII	20	0	0	320.000	320.000	320.000	320.000	0	320.000	0
Bunuri si servicii	20.01	0	0	20.000	20.000	20.000	20.000	0	20.000	0
Materiale si prestari de servicii cu caracter functional	20.01.09	0	0	20.000	20.000	20.000	20.000	0	20.000	0
Reparatii curente	20.02	0	0	300.000	300.000	300.000	300.000	0	300.000	0
SECTIUNEA DE DEZVOLTARE		0	0	39.481.000	39.381.000	39.381.000	39.381.000	9.277.357	30.103.643	0
Total cheltuieli		0	0	39.481.000	39.381.000	39.381.000	39.381.000	9.277.357	30.103.643	0
CHELTUIELI DE CAPITAL	70	0	0	39.481.000	39.381.000	39.381.000	39.381.000	9.277.357	30.103.643	0
TITLUL XV ACTIVE NEFINANCIARE	71	0	0	39.481.000	39.381.000	39.381.000	39.381.000	9.277.357	30.103.643	0
Active fixe	71.01	0	0	39.481.000	39.381.000	39.381.000	39.381.000	9.277.357	30.103.643	0
Constructii	71.01.01	0	0	39.300.000	39.200.000	39.200.000	39.200.000	9.146.457	30.053.543	0
Alte active fixe	71.01.30	0	0	181.000	181.000	181.000	181.000	130.900	50.100	0

ORDONATOR PRINCIPAL DE CREDITE,
TRAISTARU DANIEL



CONTABIL,

CONTUL DE EXECUTIE AL INSTITUTIILOR PUBLICE - CHELTUIELI
87.02.50 - Alte actiuni economice - la data de 31.12.2025

Denumirea indicatorilor	Cod indicator	Credite de angajament		Credite bugetare		Angajamente bugetare	Angajamente legale	Plati efectuate	Angajamente legale de platit	Cheltuieli efective
		Initial	Definitive	initiale	definitive					
TOTAL SECTIUNILE FUNCTIONARE + DEZVOLTARE		300.000	570.000	300.000	570.000	570.000	570.000	279.347	290.653	0
SECTIUNEA DE DEZVOLTARE		300.000	570.000	300.000	570.000	570.000	570.000	279.347	290.653	0
Total cheltuieli		300.000	570.000	300.000	570.000	570.000	570.000	279.347	290.653	0
CHELTUIELI CURENTE	01	300.000	570.000	300.000	570.000	570.000	570.000	279.347	290.653	0
TITLUL X Proiecte cu finantare din fonduri externe nerambursabile aferente cadrului financiar 2014-2020	58	300.000	570.000	300.000	570.000	570.000	570.000	279.347	290.653	0
Programe din Fondul European de Dezvoltare Regionala (FEDR)	58.01	300.000	570.000	300.000	570.000	570.000	570.000	279.347	290.653	0
Cheltuieli neeligibile	58.01.03	300.000	570.000	300.000	570.000	570.000	570.000	279.347	290.653	0

ORDONATOR PRINCIPAL DE CREDITE,
TRAISTARU DANIEL



CONTABIL,

CONTUL DE EXECUTIE AL INSTITUTIILOR PUBLICE - CHELTUIELI
65.07.04.02 - Invatamant secundar superior - la data de 31.12.2025

Denumirea indicatorilor	Cod indicator	Credite de angajament		Credite bugetare		Angajamente bugetare	Angajamente legale	Plati efectuate	Angajamente legale de platit	Cheltuieli efective
		Initial	Definitive	initiale	definitive					
TOTAL SECTIUNILE FUNCTIONARE + DEZVOLTARE		0	0	3.500.000	8.600.000	8.600.000	8.600.000	4.890.916	3.709.084	0
SECTIUNEA DE FUNCTIONARE		0	0	0	4.000.000	4.000.000	4.000.000	4.000.000	0	0
Total cheltuieli		0	0	0	4.000.000	4.000.000	4.000.000	4.000.000	0	0
OPERATIUNI FINANCIARE	79	0	0	0	4.000.000	4.000.000	4.000.000	4.000.000	0	0
TITLUL XIX RAMBURSARI DE CREDITE	81	0	0	0	4.000.000	4.000.000	4.000.000	4.000.000	0	0
Rambursari de credite interne	81.02	0	0	0	4.000.000	4.000.000	4.000.000	4.000.000	0	0
Rambursari de credite aferente datoriei publice interne locale	81.02.05	0	0	0	4.000.000	4.000.000	4.000.000	4.000.000	0	0
SECTIUNEA DE DEZVOLTARE		0	0	3.500.000	4.600.000	4.600.000	4.600.000	890.916	3.709.084	0
Total cheltuieli		0	0	3.500.000	4.600.000	4.600.000	4.600.000	890.916	3.709.084	0
CHELTUIELI DE CAPITAL	70	0	0	3.500.000	4.600.000	4.600.000	4.600.000	890.916	3.709.084	0
TITLUL XV ACTIVE NEFINANCIARE	71	0	0	3.500.000	4.600.000	4.600.000	4.600.000	890.916	3.709.084	0
Active fixe	71.01	0	0	3.500.000	4.600.000	4.600.000	4.600.000	890.916	3.709.084	0
Constructii	71.01.01	0	0	3.500.000	4.600.000	4.600.000	4.600.000	890.916	3.709.084	0

ORDONATOR PRINCIPAL DE CREDITE,
TRAISTARU DANIEL




CONTABIL,

.....

CONTUL DE EXECUTIE AL INSTITUTIILOR PUBLICE - CHELTUIELI
70.07.05.01 - Alimentare cu apa - la data de 31.12.2025

Denumirea indicatorilor	Cod indicator	Credite de angajament		Credite bugetare		Angajamente bugetare	Angajamente legale	Plati efectuate	Angajamente legale de platit	Cheltuieli efective
		Initial	Definitive	initiale	definitive					
TOTAL SECTIUNILE FUNCTIONARE + DEZVOLTARE		0	0	2.000.000	2.000.000	2.000.000	2.000.000	61.497	1.938.503	0
SECTIUNEA DE DEZVOLTARE		0	0	2.000.000	2.000.000	2.000.000	2.000.000	61.497	1.938.503	0
Total cheltuieli		0	0	2.000.000	2.000.000	2.000.000	2.000.000	61.497	1.938.503	0
CHELTUIELI DE CAPITAL	70	0	0	2.000.000	2.000.000	2.000.000	2.000.000	61.497	1.938.503	0
TITLUL XV ACTIVE NEFINANCIARE	71	0	0	2.000.000	2.000.000	2.000.000	2.000.000	61.497	1.938.503	0
Active fixe	71.01	0	0	2.000.000	2.000.000	2.000.000	2.000.000	61.497	1.938.503	0
Constructii	71.01.01	0	0	2.000.000	2.000.000	2.000.000	2.000.000	61.497	1.938.503	0

ORDONATOR PRINCIPAL DE CREDITE,
TRAISTARU DANIEL



CONTABIL,


.....

CONTUL DE EXECUTIE AL INSTITUTIILOR PUBLICE - CHELTUIELI

70.07.50 - Alte servicii in domeniul locuintei, serviciilor si dezvoltarii comunale - la data de 31.12.2025

Denumirea indicatorilor	Cod indicator	Credite de angajament		Credite bugetare		Angajamente bugetare	Angajamente legale	Plati efectuate	Angajamente legale de platit	Cheltuieli efective
		Initial	Definitive	initiale	definitive					
TOTAL SECTIUNILE FUNCTIONARE + DEZVOLTARE		0	0	2.250.000	5.333.000	5.333.000	5.333.000	2.722.174	2.610.826	0
SECTIUNEA DE FUNCTIONARE		0	0	0	2.588.000	2.588.000	2.588.000	2.587.499	501	0
Total cheltuieli		0	0	0	2.588.000	2.588.000	2.588.000	2.587.499	501	0
OPERATIUNI FINANCIARE	79	0	0	0	2.588.000	2.588.000	2.588.000	2.587.499	501	0
TITLUL XIX RAMBURSARI DE CREDITE	81	0	0	0	2.588.000	2.588.000	2.588.000	2.587.499	501	0
Rambursari de credite externe	81.01	0	0	0	2.588.000	2.588.000	2.588.000	2.587.499	501	0
Rambursari de credite aferente datoriei publice externe locale	81.01.05	0	0	0	2.588.000	2.588.000	2.588.000	2.587.499	501	0
SECTIUNEA DE DEZVOLTARE		0	0	2.250.000	2.745.000	2.745.000	2.745.000	134.675	2.610.325	0
Total cheltuieli		0	0	2.250.000	2.745.000	2.745.000	2.745.000	134.675	2.610.325	0
CHELTUIELI DE CAPITAL	70	0	0	2.250.000	2.745.000	2.745.000	2.745.000	134.675	2.610.325	0
TITLUL XV ACTIVE NEFINANCIARE	71	0	0	2.250.000	2.745.000	2.745.000	2.745.000	134.675	2.610.325	0
Active fixe	71.01	0	0	2.250.000	2.745.000	2.745.000	2.745.000	134.675	2.610.325	0
Constructii	71.01.01	0	0	2.250.000	2.745.000	2.745.000	2.745.000	134.675	2.610.325	0

ORDONATOR PRINCIPAL DE CREDITE,
TRAISTARU DANIEL



CONTABIL

CONTUL DE EXECUTIE AL INSTITUTIILOR PUBLICE - CHELTUIELI
65.10.04.01 - Invatamant secundar inferior - la data de 31.12.2025

Denumirea indicatorilor	Cod indicator	Credite de angajament		Credite bugetare		Angajamente bugetare	Angajamente legale	Plati efectuate	Angajamente legale de platit	Cheltuieli efective
		Initial	Definitive	initiale	definitive					
TOTAL SECTIUNILE FUNCTIONARE + DEZVOLTARE		0	0	105.000	114.000	114.000	114.000	71.917	42.083	75.240
SECTIUNEA DE FUNCTIONARE		0	0	105.000	114.000	114.000	114.000	71.917	42.083	74.479
Total cheltuieli		0	0	105.000	114.000	114.000	114.000	71.917	42.083	74.479
CHELTUIELI CURENTE	01	0	0	105.000	114.000	114.000	114.000	71.917	42.083	74.479
TITLUL II BUNURI SI SERVICII	20	0	0	105.000	114.000	114.000	114.000	71.917	42.083	74.479
Bunuri si servicii	20.01	0	0	89.000	98.000	98.000	98.000	71.917	26.083	74.479
Furnituri de birou	20.01.01	0	0	5.000	5.000	5.000	5.000	0	5.000	0
Alte bunuri si servicii pentru intretinere si functionare	20.01.30	0	0	84.000	93.000	93.000	93.000	71.917	21.083	74.479
Bunuri de natura obiectelor de inventar	20.05	0	0	16.000	16.000	16.000	16.000	0	16.000	0
Alte obiecte de inventar	20.05.30	0	0	16.000	16.000	16.000	16.000	0	16.000	0
SECTIUNEA DE DEZVOLTARE		0	0	0	0	0	0	0	0	761
Total cheltuieli		0	0	0	0	0	0	0	0	761
CHELTUIELI DE CAPITAL	70	0	0	0	0	0	0	0	0	761
TITLUL XV ACTIVE NEFINANCIARE	71	0	0	0	0	0	0	0	0	761
Active fixe	71.01	0	0	0	0	0	0	0	0	761
Alte active fixe	71.01.30	0	0	0	0	0	0	0	0	761

ORDONATOR PRINCIPAL DE CREDITE,
TRAISTARU DANIEL




CONTABIL,

1

CONTUL DE EXECUTIE AL INSTITUTIILOR PUBLICE - CHELTUIELI
65.10.04.02 - Invatamant secundar superior - la data de 31.12.2025

Denumirea indicatorilor	Cod indicator	Credite de angajament		Credite bugetare		Angajamente bugetare	Angajamente legale	Plati efectuate	Angajamente legale de platit	Cheltuieli efective
		Initial	Definitive	initiale	definitive					
TOTAL SECTIUNILE FUNCTIONARE + DEZVOLTARE		0	0	242.000	242.000	242.000	242.000	82.165	159.835	106.079
SECTIUNEA DE FUNCTIONARE		0	0	242.000	242.000	242.000	242.000	82.165	159.835	106.079
Total cheltuieli		0	0	242.000	242.000	242.000	242.000	82.165	159.835	106.079
CHELTUIELI CURENTE	01	0	0	242.000	242.000	242.000	242.000	82.165	159.835	106.079
TITLUL II BUNURI SI SERVICII	20	0	0	242.000	242.000	242.000	242.000	82.165	159.835	106.079
Bunuri si servicii	20.01	0	0	212.000	212.000	212.000	212.000	82.165	129.835	106.079
Furnituri de birou	20.01.01	0	0	10.000	10.000	10.000	10.000	0	10.000	0
Carburanti si lubrifianti	20.01.05	0	0	0	0	0	0	0	0	23.914
Materiale si prestari de servicii cu caracter functional	20.01.09	0	0	50.000	50.000	50.000	50.000	0	50.000	0
Alte bunuri si servicii pentru intretinere si functionare	20.01.30	0	0	152.000	152.000	152.000	152.000	82.165	69.835	82.165
Bunuri de natura obiectelor de inventar	20.05	0	0	30.000	30.000	30.000	30.000	0	30.000	0
Alte obiecte de inventar	20.05.30	0	0	30.000	30.000	30.000	30.000	0	30.000	0

ORDONATOR PRINCIPAL DE CREDITE,
TRAISTARU DANIEL



CONTABIL,

[Signature]

CONTUL DE EXECUTIE AL INSTITUTIILOR PUBLICE - CHELTUIELI
66.10.06.01 - Spitale generale - la data de 31.12.2025

Denumirea indicatorilor	Cod indicator	Credite de angajament		Credite bugetare		Angajamente bugetare	Angajamente legale	Plati efectuate	Angajamente legale de platit	Cheltuieli efective
		Initial	Definitive	initiale	definitive					
TOTAL SECTIUNILE FUNCTIONARE + DEZVOLTARE		0	1.495.000	46.410.000	48.945.000	48.691.840	48.691.840	34.873.078	13.818.762	35.708.503
SECTIUNEA DE FUNCTIONARE		0	0	44.708.000	44.708.000	44.454.840	44.454.840	34.121.402	10.333.438	34.492.914
Total cheltuieli		0	0	44.708.000	44.708.000	44.454.840	44.454.840	34.121.402	10.333.438	34.492.914
CHELTUIELI CURENTE	01	0	0	44.708.000	44.708.000	44.708.000	44.708.000	34.374.562	10.333.438	34.492.914
TITLUL I CHELTUIELI DE PERSONAL	10	0	0	29.780.000	29.780.000	29.780.000	29.780.000	25.782.219	3.997.781	25.506.192
Cheltuieli salariale in bani	10.01	0	0	28.760.000	28.960.000	28.960.000	28.960.000	25.155.898	3.804.102	24.880.819
Salarii de baza	10.01.01	0	0	18.400.000	19.900.000	19.900.000	19.900.000	18.795.901	1.104.099	18.525.240
Sporuri pentru conditii de munca	10.01.05	0	0	4.200.000	4.200.000	4.200.000	4.200.000	3.034.151	1.165.849	3.028.239
Alte sporuri	10.01.06	0	0	1.400.000	1.200.000	1.200.000	1.200.000	835.083	364.917	834.860
fond aferent platii cu ora	10.01.11	0	0	3.080.000	2.580.000	2.580.000	2.580.000	1.870.477	709.523	1.877.634
Indemnizatie de hrana	10.01.17	0	0	680.000	680.000	680.000	680.000	539.050	140.950	537.278
Alte drepturi salariale in bani	10.01.30	0	0	400.000	400.000	400.000	400.000	81.236	318.764	77.568
Cheltuieli salariale in natura	10.02	0	0	300.000	100.000	100.000	100.000	65.680	34.320	65.680
Tichete de vacanta	10.02.06	0	0	300.000	100.000	100.000	100.000	65.680	34.320	65.680
Contributii	10.03	0	0	720.000	720.000	720.000	720.000	560.641	159.359	559.693
Contributia asiguratorie pentru munca	10.03.07	0	0	720.000	720.000	720.000	720.000	560.641	159.359	559.693
TITLUL II BUNURI SI SERVICII	20	0	0	14.928.000	14.928.000	14.928.000	14.928.000	8.592.343	6.335.657	8.986.722
Bunuri si servicii	20.01	0	0	4.478.000	4.478.000	4.478.000	4.478.000	2.789.389	1.688.611	2.986.394
Fumituri de birou	20.01.01	0	0	120.000	120.000	120.000	120.000	50.000	70.000	57.863
Materiale pentru curatenie	20.01.02	0	0	80.000	80.000	80.000	80.000	44.004	35.996	65.589
Incalzit, iluminat si forta motrica	20.01.03	0	0	1.200.000	1.200.000	1.200.000	1.200.000	777.843	422.157	777.843
Apa, canal si salubritate	20.01.04	0	0	160.000	160.000	160.000	160.000	96.568	63.432	98.885
Carburanti si lubrifianti	20.01.05	0	0	20.000	20.000	20.000	20.000	9.228	10.772	10.995

Denumirea indicatorilor	Cod indicator	Credite de angajament		Credite bugetare		Angajamente bugetare	Angajamente legale	Plati efectuate	Angajamente legale de platit	Cheltuieli efective
		Initial	Definitive	initiale	definitive					
Piese de schimb	20.01.06	0	0	4.000	4.000	4.000	4.000	0	4.000	0
Transport	20.01.07	0	0	4.000	4.000	4.000	4.000	0	4.000	0
Posta, telecomunicatii, radio, tv, internet	20.01.08	0	0	100.000	100.000	100.000	100.000	30.030	69.970	39.397
Materiale si prestari de servicii cu caracter functional	20.01.09	0	0	12.000	12.000	12.000	12.000	0	12.000	0
Alte bunuri si servicii pentru intretinere si functionare	20.01.30	0	0	2.778.000	2.778.000	2.778.000	2.778.000	1.781.716	996.284	1.935.822
Reparatii curente	20.02	0	0	200.000	200.000	200.000	200.000	13.331	186.669	13.331
Hrana	20.03	0	0	850.000	850.000	850.000	850.000	351.582	498.418	370.939
Hrana pentru oameni	20.03.01	0	0	850.000	850.000	850.000	850.000	351.582	498.418	370.939
Medicamente si materiale sanitare	20.04	0	0	9.310.000	9.310.000	9.310.000	9.310.000	5.415.457	3.894.543	5.612.753
Medicamente	20.04.01	0	0	8.000.000	8.000.000	8.000.000	8.000.000	4.580.773	3.419.227	4.613.376
Materiale sanitare	20.04.02	0	0	700.000	700.000	700.000	700.000	409.835	290.165	535.125
Reactivi	20.04.03	0	0	450.000	450.000	450.000	450.000	347.890	102.110	366.033
Dezinfectanti	20.04.04	0	0	160.000	160.000	160.000	160.000	76.959	83.041	98.219
Bunuri de natura obiectelor de inventar	20.05	0	0	80.000	80.000	80.000	80.000	19.279	60.721	0
Alte obiecte de inventar	20.05.30	0	0	80.000	80.000	80.000	80.000	19.279	60.721	0
Pregatire profesionala	20.13	0	0	6.000	6.000	6.000	6.000	3.305	2.695	3.305
Protectia muncii	20.14	0	0	4.000	4.000	4.000	4.000	0	4.000	0
PLATI EFECTUATE IN ANII PRECEDENTI SI RECUPERATE IN ANUL CURENT	84	0	0	0	0	-253.160	-253.160	-253.160	0	0
TITLUL XXI PATI EFECTUATE IN ANII PRECEDENTI SI RECUPERATE IN ANUL CURENT	85	0	0	0	0	-253.160	-253.160	-253.160	0	0
Plati efectuate in anii precedenti si recuperate in anul curent	85.01	0	0	0	0	-253.160	-253.160	-253.160	0	0
Plati efectuate in anii precedenti si recuperate in anul curent in sectiunea de functionare a bugetului local	85.01.01	0	0	0	0	-253.160	-253.160	-253.160	0	0
SECTIUNEA DE DEZVOLTARE		0	1.495.000	1.702.000	4.237.000	4.237.000	4.237.000	751.676	3.485.324	1.215.589
Total cheltuieli		0	1.495.000	1.702.000	4.237.000	4.237.000	4.237.000	751.676	3.485.324	1.215.589

Denumirea indicatorilor	Cod indicator	Credite de angajament		Credite bugetare		Angajamente bugetare	Angajamente legale	Plati efectuate	Angajamente legale de platit	Cheltuieli efective
		Initial	Definitive	initiale	definitive					
CHELTUIELI CURENTE	01	0	1.495.000	0	1.495.000	1.495.000	1.495.000	0	1.495.000	0
TITLUL XII PROIECTE CU FINANTARE DIN SUMELE REPREZENTAND ASISTENTA FINANCIARA NERAMBURSABILA AFERENTA PNRR	60	0	1.495.000	0	1.495.000	1.495.000	1.495.000	0	1.495.000	0
Fonduri europene nerambursabile	60.01	0	1.235.000	0	1.235.000	1.235.000	1.235.000	0	1.235.000	0
Sume aferente TVA	60.03	0	260.000	0	260.000	260.000	260.000	0	260.000	0
CHELTUIELI DE CAPITAL	70	0	0	1.702.000	2.742.000	2.742.000	2.742.000	751.676	1.990.324	1.215.589
TITLUL XV ACTIVE NEFINANCIARE	71	0	0	1.702.000	2.742.000	2.742.000	2.742.000	751.676	1.990.324	1.215.589
Active fixe	71.01	0	0	1.702.000	2.742.000	2.742.000	2.742.000	751.676	1.990.324	1.215.589
Masini, echipamente si mijloace de transport	71.01.02	0	0	0	1.040.000	1.040.000	1.040.000	590.511	449.489	1.163.852
Mobilier, aparatura birotica si alte active corporale	71.01.03	0	0	0	0	0	0	0	0	33.133
Alte active fixe	71.01.30	0	0	1.702.000	1.702.000	1.702.000	1.702.000	161.165	1.540.835	18.604

ORDONATOR PRINCIPAL DE CREDITE,
TRAISTARU DANIEL



CONTABIL,

.....|

CONTUL DE EXECUTIE AL INSTITUTIILOR PUBLICE - CHELTUIELI

70.10.50 - Alte servicii in domeniul locuintei, serviciilor si dezvoltarii comunale - la data de 31.12.2025

Denumirea indicatorilor	Cod indicator	Credite de angajament		Credite bugetare		Angajamente bugetare	Angajamente legale	Plati efectuate	Angajamente legale de platit	Cheltuieli efective
		Initial	Definitive	initiale	definitive					
TOTAL SECTIUNILE FUNCTIONARE + DEZVOLTARE		0	0	4.024.000	4.024.000	4.024.000	4.024.000	3.150.114	873.886	3.064.518
SECTIUNEA DE FUNCTIONARE		0	0	4.024.000	4.024.000	4.024.000	4.024.000	3.150.114	873.886	3.064.518
Total cheltuieli		0	0	4.024.000	4.024.000	4.024.000	4.024.000	3.150.114	873.886	3.064.518
CHELTUIELI CURENTE	01	0	0	4.024.000	4.024.000	4.024.000	4.024.000	3.150.114	873.886	3.064.518
TITLUL I CHELTUIELI DE PERSONAL	10	0	0	2.905.000	2.905.000	2.905.000	2.905.000	2.686.089	218.911	2.672.485
Cheltuieli salariale in bani	10.01	0	0	2.780.000	2.780.000	2.780.000	2.780.000	2.631.800	148.200	2.618.399
Salarii de baza	10.01.01	0	0	2.620.000	2.620.000	2.620.000	2.620.000	2.500.181	119.819	2.480.642
Indemnizatie de hrana	10.01.17	0	0	160.000	160.000	160.000	160.000	131.619	28.381	137.757
Cheltuieli salariale in natura	10.02	0	0	74.000	74.000	74.000	74.000	5.200	68.800	5.200
Tichete de vacanta	10.02.06	0	0	74.000	74.000	74.000	74.000	5.200	68.800	5.200
Contributii	10.03	0	0	51.000	51.000	51.000	51.000	49.089	1.911	48.886
Contributia asiguratorie pentru munca	10.03.07	0	0	51.000	51.000	51.000	51.000	49.089	1.911	48.886
TITLUL II BUNURI SI SERVICII	20	0	0	1.119.000	1.119.000	1.119.000	1.119.000	464.025	654.975	392.033
Bunuri si servicii	20.01	0	0	1.061.000	1.061.000	1.061.000	1.061.000	447.811	613.189	375.819
Furnituri de birou	20.01.01	0	0	3.000	3.000	3.000	3.000	0	3.000	0
Materiale pentru curatenie	20.01.02	0	0	6.000	6.000	6.000	6.000	2.228	3.772	2.228
Incalzit, iluminat si forta motrica	20.01.03	0	0	60.000	60.000	60.000	60.000	45.798	14.202	45.798
Apa, canal si salubritate	20.01.04	0	0	10.000	10.000	10.000	10.000	1.731	8.269	1.731
Carburanti si lubrifianti	20.01.05	0	0	400.000	400.000	400.000	400.000	177.301	222.699	103.703
Piese de schimb	20.01.06	0	0	6.000	6.000	6.000	6.000	0	6.000	0
Posta, telecomunicatii, radio, tv, internet	20.01.08	0	0	6.000	6.000	6.000	6.000	2.145	3.855	2.145
Materiale si prestari de servicii cu caracter functional	20.01.09	0	0	80.000	80.000	80.000	80.000	0	80.000	0

Denumirea indicatorilor	Cod indicator	Credite de angajament		Credite bugetare		Angajamente bugetare	Angajamente legale	Plati efectuate	Angajamente legale de platit	Cheltuieli efective
		Initial	Definitive	initiale	definitive					
Alte bunuri si servicii pentru intretinere si functionare	20.01.30	0	0	490.000	490.000	490.000	490.000	218.608	271.392	220.214
Reparatii curente	20.02	0	0	10.000	10.000	10.000	10.000	0	10.000	0
Bunuri de natura obiectelor de inventar	20.05	0	0	8.000	8.000	8.000	8.000	0	8.000	0
Alte obiecte de inventar	20.05.30	0	0	8.000	8.000	8.000	8.000	0	8.000	0
Pregatire profesionala	20.13	0	0	10.000	10.000	10.000	10.000	0	10.000	0
Protectia muncii	20.14	0	0	30.000	30.000	30.000	30.000	16.214	13.786	16.214

ORDONATOR PRINCIPAL DE CREDITE,
TRAISTARU DANIEL



CONTABIL,

[Handwritten signature]

[Handwritten mark]

CONTUL DE EXECUTIE 2A: ADMINISTRATIA LOCALA - FINANTARE INTEGRALA DIN BUGET - VENITURI

la data de 31.12.2025

Denumirea Indicatorilor	Cod indicator	Prevederi bugetare initiale	Prevederi bugetare definitive	Drepturi constatate			Incasari realizate	Stingeri pe alte cai decat incasari	Drepturi constatate de incasat
				Total, din care:	din anii precedenti	din anul curent			
TOTAL SECTIUNILE FUNCTIONARE+DEZVOLTARE		185.794.000	190.429.000	95.722.436	26.697.583	69.024.853	66.165.767	2.830.830	26.725.839
TOTAL VENITURI		185.794.000	190.429.000	95.722.436	26.697.583	69.024.853	66.165.767	2.830.830	26.725.839
VENITURI PROPRII		26.801.000	28.909.000	50.287.485	26.697.583	23.589.902	21.423.338	2.138.308	26.725.839
I. VENITURI CURENTE		36.901.000	39.436.000	60.781.362	26.697.583	34.083.779	31.917.215	2.138.308	26.725.839
A. VENITURI FISCALE		27.998.000	28.333.000	42.999.194	12.183.580	30.815.614	28.990.880	1.800.028	12.208.286
A1. IMPOZIT PE VENIT, PROFIT SI CASTIGURI DIN CAPITAL		12.562.000	12.470.000	12.306.187	0	12.306.187	12.306.187	0	0
A12. IMPOZIT PE VENIT, PROFIT, SI CASTIGURI DIN CAPITAL DE LA PERSOANE FIZICE		12.562.000	12.470.000	12.306.187	0	12.306.187	12.306.187	0	0
Impozit pe venit	03.02	14.000	14.000	25.052	0	25.052	25.052	0	0
Impozitul pe veniturile din transferul proprietatilor imobiliare din patrimoniul personal	03.02.18	14.000	14.000	25.052	0	25.052	25.052	0	0
Cote si sume defalcate din impozitul pe venit	04.02	12.548.000	12.456.000	12.281.135	0	12.281.135	12.281.135	0	0
Cote defalcate din impozitul pe venit	04.02.01	11.426.000	11.127.000	11.009.638	0	11.009.638	11.009.638	0	0
Sume alocate din cotele defalcate din impozitul pe venit pentru echilibrarea bugetelor locale	04.02.04	72.000	279.000	235.634	0	235.634	235.634	0	0
Sume repartizate din Fondul la dispozitia Consiliului Judetean	04.02.05	1.050.000	1.050.000	1.035.863	0	1.035.863	1.035.863	0	0
A3. IMPOZITE SI TAXE PE PROPRIETATE		3.512.000	3.512.000	9.999.439	4.716.987	5.282.452	4.280.341	984.430	4.734.668
Impozite si taxe pe proprietate	07.02	3.512.000	3.512.000	9.999.439	4.716.987	5.282.452	4.280.341	984.430	4.734.668
Impozit pe cladiri	07.02.01	2.129.000	2.129.000	6.138.638	2.799.547	3.339.091	2.717.585	613.973	2.807.080
Impozit pe cladiri de la persoane fizice	07.02.01.01	894.000	894.000	3.724.750	2.168.339	1.556.411	963.419	586.632	2.174.699
Impozit si taxa pe cladiri de la persoane juridice	07.02.01.02	1.235.000	1.235.000	2.413.888	631.208	1.782.680	1.754.166	27.341	632.381
Impozit pe terenuri	07.02.02	1.383.000	1.383.000	3.404.283	1.906.657	1.497.626	1.129.990	359.674	1.914.619
Impozit pe terenuri de la persoane fizice	07.02.02.01	500.000	500.000	2.327.243	1.418.382	908.861	555.365	348.190	1.423.688
Impozit si taxa pe teren de la persoane juridice	07.02.02.02	354.000	354.000	806.974	220.058	586.916	574.598	11.484	220.892

Denumirea indicatorilor	Cod indicator	Prevederi bugetare initiale	Prevederi bugetare definitive	Drepturi constatate			Incasari realizate	Restingeri pe alte cai decat incasari	Drepturi constatate de incasat
				Total, din care:	din anii precedenti	din anul curent			
Impozit pe terenul din extravilan	07.02.02.03	529.000	529.000	270.066	268.217	1.849	27	0	270.039
Taxe judiciare de timbru si alte taxe de timbru	07.02.03	0	0	456.518	10.783	445.735	432.766	10.783	12.969
A4. IMPOZITE SI TAXE PE BUNURI SI SERVICII		11.587.000	12.014.000	20.486.216	7.462.575	13.023.641	12.204.777	811.841	7.469.598
Sume defalcate din TVA	11.02	10.100.000	10.527.000	10.493.877	0	10.493.877	10.493.877	0	0
Sume defalcate din taxa pe valoarea adaugata pentru finantarea cheltuielilor descentralizate la nivelul comunelor, oraselor, municipiilor, sectoarelor si Municipiului Bucuresti	11.02.02	10.073.000	10.408.000	10.374.877	0	10.374.877	10.374.877	0	0
Sume defalcate din taxa pe valoarea adaugata pentru echilibrarea bugetelor locale	11.02.06	27.000	119.000	119.000	0	119.000	119.000	0	0
Taxe pe servicii specifice	15.02	4.000	4.000	5.925	0	5.925	5.925	0	0
Impozit pe spectacole	15.02.01	4.000	4.000	5.925	0	5.925	5.925	0	0
Taxe pe utilizarea bunurilor, autorizarea utilizarii bunurilor sau pe desfasurarea de activitati	16.02	1.483.000	1.483.000	9.986.414	7.462.575	2.523.839	1.704.975	811.841	7.469.598
Taxa asupra mijloacelor de transport	16.02.02	1.473.000	1.473.000	9.977.163	7.462.575	2.514.588	1.695.724	811.841	7.469.598
Impozit pe mijloacele de transport detinute de persoana fizice	16.02.02.01	987.000	987.000	8.215.196	6.378.542	1.836.654	1.142.163	690.835	6.382.198
Impozit pe mijloacele de transport detinute de persoane juridice	16.02.02.02	486.000	486.000	1.761.967	1.084.033	677.934	553.561	121.006	1.087.400
Alte taxe pe utilizarea bunurilor, autorizarea utilizarii bunurilor sau pe desfasurare de activitati	16.02.50	10.000	10.000	9.251	0	9.251	9.251	0	0
A6. ALTE IMPOZITE SI TAXE FISCALE		337.000	337.000	207.352	4.018	203.334	199.575	3.757	4.020
Alte impozite si taxe fiscale	18.02	337.000	337.000	207.352	4.018	203.334	199.575	3.757	4.020
Alte impozite si taxe	18.02.50	337.000	337.000	207.352	4.018	203.334	199.575	3.757	4.020
C. VENITURI NEFISCALE		8.903.000	11.103.000	17.782.168	14.514.003	3.268.165	2.926.335	338.280	14.517.563
C1. VENITURI DIN PROPRIETATE		509.000	509.000	60.348	4.751	55.597	54.250	4.751	1.347
Venituri din proprietate	30.02	509.000	509.000	60.348	4.751	55.597	54.250	4.751	1.347
Venituri din concesiuni si inchirieri	30.02.05	509.000	509.000	56.945	1.348	55.597	54.250	1.348	1.347
Redevante miniere	30.02.05.01	484.000	484.000	37.813	0	37.813	37.813	0	0
Alte venituri din concesiuni si inchirieri de catre institutiile publice	30.02.05.30	25.000	25.000	19.132	1.348	17.784	16.437	1.348	1.347
Alte venituri din proprietate	30.02.50	0	0	3.403	3.403	0	0	3.403	0
C2. VANZARI DE BUNURI SI SERVICII		8.394.000	10.594.000	17.721.820	14.509.252	3.212.568	2.872.085	333.529	14.516.206
Venituri din prestari de servicii si alte activitati	33.02	65.000	65.000	42.594	0	42.594	42.594	0	0
Venituri din prestari de servicii	33.02.08	42.000	42.000	17.594	0	17.594	17.594	0	0

Denumirea indicatorilor	Cod indicator	Prevederi bugetare initiale	Prevederi bugetare definitive	Drepturi constatate			Incasari realizate	Stingeri pe alte cai decat incasari	Drepturi constatate de incasat
				Total, din care:	din anii precedenti	din anul curent			
Venituri din recuperarea cheltuielilor de judecata, imputatii si despagubiri	33.02.28	23.000	23.000	25.000	0	25.000	25.000	0	0
Venituri din taxe administrative, eliberari de permise	34.02	0	0	12.969	290	12.679	0	0	12.969
Taxe extrajudiciare de timbru	34.02.02	0	0	12.969	290	12.679	0	0	12.969
Amenzi, penalitati si confiscari	35.02	718.000	718.000	13.732.714	12.523.492	1.209.222	879.448	333.529	12.519.737
Venituri din amenzi si alte sanctiuni aplicate conform dispozitiilor legale	35.02.01	718.000	718.000	13.732.714	12.523.492	1.209.222	879.448	333.529	12.519.737
Venituri din amenzi si alte sanctiuni aplicate de catre alte institutii de specialitate	35.02.01.02	718.000	718.000	13.732.714	12.523.492	1.209.222	879.448	333.529	12.519.737
Diverse venituri	36.02	7.611.000	9.811.000	3.933.543	1.985.470	1.948.073	1.950.043	0	1.983.500
Taxe speciale	36.02.06	850.000	850.000	1.814.269	0	1.814.269	1.814.269	0	0
Alte venituri	36.02.50	6.761.000	8.961.000	2.119.274	1.985.470	133.804	135.774	0	1.983.500
Varsaminte din sectiunea de functionare pentru finantarea sectiunii de dezvoltare a bugetului local (cu semnul minus)	37.02.03	-158.000	-158.000	-209.666	0	-209.666	-209.666	0	0
Varsaminte din sectiunea de functionare	37.02.04	158.000	158.000	209.666	0	209.666	209.666	0	0
IV. SUBVENTII		148.305.000	150.405.000	33.829.958	0	33.829.958	33.829.958	0	0
SUBVENTII DE LA ALTE NIVELE ALE ADMINISTRATIEI PUBLICE		148.305.000	150.405.000	33.829.958	0	33.829.958	33.829.958	0	0
Subventii de la bugetul de stat	42.02	63.339.000	114.207.000	33.110.119	0	33.110.119	33.110.119	0	0
B. Curente		63.339.000	114.207.000	33.110.119	0	33.110.119	33.110.119	0	0
Subventii pentru acordarea ajutorului pentru incalzirea locuintei si a suplimentului pentru energie alocate pentru consumul de combustibili solizi si sau petrolieri	42.02.34	600.000	600.000	415.032	0	415.032	415.032	0	0
Subventii din bugetul de stat alocate conform contractelor incheiate cu directiile de sanatate publica	42.02.66	650.000	650.000	669.717	0	669.717	669.717	0	0
Subventii de la bugetul de stat catre bugetele locale necesare sustinerii derularii proiectelor finantate din fonduri externe nerambursabile (FEN) postaderare, aferente perioadei de programare 2014 - 2020	42.02.69	8.747.000	8.747.000	2.713.471	0	2.713.471	2.713.471	0	0
Subventii de la bugetul de stat catre bugetele locale pentru Programul national de investitii „Anghel Saligny”	42.02.87	53.342.000	54.842.000	11.467.498	0	11.467.498	11.467.498	0	0

Denumirea indicatorilor	Cod indicator	Prevederi bugetare initiale	Prevederi bugetare definitive	Drepturi constatate			Incasari realizate	Stingeri pe alte cai decat incasari	Drepturi constatate de incasat
				Total, din care:	din anii precedenti	din anul curent			
Alocari de sume din PNRR aferente asistentei financiare nerambursabile	42.02.88	0	49.368.000	13.031.319	0	13.031.319	13.031.319	0	0
Fonduri europene nerambursabile	42.02.88.01	0	49.368.000	12.203.804	0	12.203.804	12.203.804	0	0
Sume aferente TVA	42.02.88.03	0	0	827.515	0	827.515	827.515	0	0
Alocari de sume din PNRR aferente componentei imprumuturi	42.02.89	0	0	4.813.082	0	4.813.082	4.813.082	0	0
Fonduri din imprumut rambursabil	42.02.89.01	0	0	3.941.383	0	3.941.383	3.941.383	0	0
Sume aferente TVA	42.02.89.03	0	0	871.699	0	871.699	871.699	0	0
Subventii de la alte administratii	43.02	84.966.000	36.198.000	719.839	0	719.839	719.839	0	0
Sume alocate din bugetul ANCPPI pentru finantarea lucrarilor de inregistrare sistematica din cadrul Programului national de cadastru si carte funciara	43.02.34	40.000	40.000	54.389	0	54.389	54.389	0	0
Subventii acordate in baza contractelor de parteneriat sau asociere	43.02.39	1.200.000	1.800.000	600.000	0	600.000	600.000	0	0
Subventii acordate in baza contractelor de parteneriat sau asociere pentru sectiunea de functionare	43.02.39.01	800.000	1.400.000	600.000	0	600.000	600.000	0	0
Subventii acordate in baza contractelor de parteneriat sau asociere, pentru sectiunea de dezvoltare	43.02.39.02	400.000	400.000	0	0	0	0	0	0
Sume alocate din sumele obtinute in urma scoaterii la licitatie a certificatelor de emisii de gaze cu efect de sera pentru finantarea proiectelor de investitii	43.02.44	4.118.000	4.118.000	65.450	0	65.450	65.450	0	0
Sume aferente investitiilor din Fondul pentru modernizare	43.02.47	3.121.000	3.121.000	0	0	0	0	0	0
Sume alocate din PNRR aferente componentei imprumuturi	43.02.48	76.487.000	27.119.000	0	0	0	0	0	0
Fonduri din imprumut rambursabil	43.02.48.01	66.056.000	16.688.000	0	0	0	0	0	0
Sume aferente TVA	43.02.48.03	10.431.000	10.431.000	0	0	0	0	0	0
Sume FEN postaderare in contul platilor efectuate	45.02	0	0	751.260	0	751.260	58.738	692.522	0
Fondul Social European Plus (FSE+), aferent cadrului financiar 2021-2027	45.02.49	0	0	751.260	0	751.260	58.738	692.522	0
Pre-finantare	45.02.49.03	0	0	751.260	0	751.260	58.738	692.522	0
Sume primite de la UE/alti donatori in contul platilor efectuate si pre-finantari aferente cadrului financiar 2014-2020	48.02	588.000	588.000	359.856	0	359.856	359.856	0	0
Fondul European de Dezvoltare Regionala (FEDR)	48.02.01	588.000	588.000	359.856	0	359.856	359.856	0	0
Sume primite in contul platilor efectuate in anul curent	48.02.01.01	588.000	588.000	0	0	0	0	0	0

Denumirea indicatorilor	Cod indicator	Prevederi bugetare initiale	Prevederi bugetare definitive	Drepturi constatate			Incasari reale	Stingeri pe alte cai decat incasari	Drepturi constatate de incasat
				Total, din care:	din anii precedenti	din anul curent			
Sume primite în contul platilor efectuate în anii anteriori	48.02.01.02	0	0	359.856	0	359.856	359.856	0	0
SECTIUNEA DE FUNCTIONARE		38.833.000	41.968.000	62.310.834	26.697.583	35.613.251	33.446.687	2.138.308	26.725.839
TOTAL VENITURI		38.833.000	41.968.000	62.310.834	26.697.583	35.613.251	33.446.687	2.138.308	26.725.839
VENITURI PROPRII		26.801.000	28.909.000	50.287.485	26.697.583	23.589.902	21.423.338	2.138.308	26.725.839
I. VENITURI CURENTE		36.743.000	39.278.000	60.571.696	26.697.583	33.874.113	31.707.549	2.138.308	26.725.839
A. VENITURI FISCALE		27.998.000	28.333.000	42.999.194	12.183.580	30.815.614	28.990.880	1.800.028	12.208.286
A1. IMPOZIT PE VENIT, PROFIT SI CASTIGURI DIN CAPITAL		12.562.000	12.470.000	12.306.187	0	12.306.187	12.306.187	0	0
A12. IMPOZIT PE VENIT, PROFIT, SI CASTIGURI DIN CAPITAL DE LA PERSOANE FIZICE		12.562.000	12.470.000	12.306.187	0	12.306.187	12.306.187	0	0
Impozit pe venit	03.02	14.000	14.000	25.052	0	25.052	25.052	0	0
Impozitul pe veniturile din transferul proprietatilor imobiliare din patrimoniul personal	03.02.18	14.000	14.000	25.052	0	25.052	25.052	0	0
Cota si sume defalcate din impozitul pe venit	04.02	12.548.000	12.456.000	12.281.135	0	12.281.135	12.281.135	0	0
Cote defalcate din impozitul pe venit	04.02.01	11.426.000	11.127.000	11.009.638	0	11.009.638	11.009.638	0	0
Sume alocate din cotele defalcate din impozitul pe venit pentru echilibrarea bugetelor locale	04.02.04	72.000	279.000	235.634	0	235.634	235.634	0	0
Sume repartizate din Fondul la dispozitia Consiliului Judetean	04.02.05	1.050.000	1.050.000	1.035.863	0	1.035.863	1.035.863	0	0
A3. IMPOZITE SI TAXE PE PROPRIETATE		3.512.000	3.512.000	9.999.439	4.716.987	5.282.452	4.280.341	984.430	4.734.668
Impozite si taxe pe proprietate	07.02	3.512.000	3.512.000	9.999.439	4.716.987	5.282.452	4.280.341	984.430	4.734.668
Impozit pe cladiri	07.02.01	2.129.000	2.129.000	6.138.638	2.798.547	3.339.091	2.717.585	613.973	2.807.080
Impozit pe cladiri de la persoane fizice	07.02.01.01	894.000	894.000	3.724.750	2.168.339	1.556.411	963.419	586.632	2.174.699
Impozit si taxa pe cladiri de la persoane juridice	07.02.01.02	1.235.000	1.235.000	2.413.888	631.208	1.782.680	1.754.166	27.341	632.381
Impozit pe terenuri	07.02.02	1.383.000	1.383.000	3.404.283	1.906.657	1.497.626	1.129.990	359.674	1.914.619
Impozit pe terenuri de la persoane fizice	07.02.02.01	500.000	500.000	2.327.243	1.418.382	908.861	555.365	348.190	1.423.688
Impozit si taxa pe teren de la persoane juridice	07.02.02.02	354.000	354.000	806.974	220.058	586.916	574.598	11.484	220.892
Impozit pe terenul din extravilan	07.02.02.03	529.000	529.000	270.066	268.217	1.849	27	0	270.039
Taxe judiciare de timbru si alte taxe de timbru	07.02.03	0	0	456.518	10.783	445.735	432.766	10.783	12.969
A4. IMPOZITE SI TAXE PE BUNURI SI SERVICII		11.587.000	12.014.000	20.486.216	7.462.575	13.023.641	12.204.777	811.841	7.469.598
Sume defalcate din TVA	11.02	10.100.000	10.527.000	10.493.877	0	10.493.877	10.493.877	0	0

Denumirea indicatorilor	Cod Indicator	Prevederi bugetare initiale	Prevederi bugetare definitive	Drepturi constatate			Incasari realizate	Stingeri pe alte cai decat incasari	Drepturi constatate de incasat
				Total, din care:	din anii precedenti	din anul curent			
Sume defalcate din taxa pe valoarea adaugata pentru finantarea cheltuielilor descentralizate la nivelul comunelor, oraselor, municipiilor, sectoarelor si Municipiului Bucuresti	11.02.02	10.073.000	10.408.000	10.374.877	0	10.374.877	10.374.877	0	0
Sume defalcate din taxa pe valoarea adaugata pentru echilibrarea bugetelor locale	11.02.06	27.000	119.000	119.000	0	119.000	119.000	0	0
Taxe pe servicii specifice	15.02	4.000	4.000	5.925	0	5.925	5.925	0	0
Impozit pe spectacole	15.02.01	4.000	4.000	5.925	0	5.925	5.925	0	0
Taxe pe utilizarea bunurilor, autorizarea utilizarii bunurilor sau pe desfasurarea de activitati	16.02	1.483.000	1.483.000	9.986.414	7.462.575	2.523.839	1.704.975	811.841	7.469.598
Taxa asupra mijloacelor de transport	16.02.02	1.473.000	1.473.000	9.977.163	7.462.575	2.514.588	1.695.724	811.841	7.469.598
Impozit pe mijloacele de transport detinute de persoane fizice	16.02.02.01	987.000	987.000	8.215.196	6.378.542	1.836.654	1.142.163	690.835	6.382.198
Impozit pe mijloacele de transport detinute de persoane juridice	16.02.02.02	486.000	486.000	1.761.967	1.084.033	677.934	553.561	121.006	1.087.400
Alte taxe pe utilizarea bunurilor, autorizarea utilizarii bunurilor sau pe desfasurare de activitati	16.02.50	10.000	10.000	9.251	0	9.251	9.251	0	0
A6. ALTE IMPOZITE SI TAXE FISCALE		337.000	337.000	207.352	4.018	203.334	199.575	3.757	4.020
Alte impozite si taxe fiscale	18.02	337.000	337.000	207.352	4.018	203.334	199.575	3.757	4.020
Alte impozite si taxe	18.02.50	337.000	337.000	207.352	4.018	203.334	199.575	3.757	4.020
C. VENITURI NEFISCALE		8.745.000	10.945.000	17.572.502	14.514.003	3.058.499	2.716.669	338.280	14.517.553
C1. VENITURI DIN PROPRIETATE		509.000	509.000	60.348	4.751	55.597	54.250	4.751	1.347
Venituri din proprietate	30.02	509.000	509.000	60.348	4.751	55.597	54.250	4.751	1.347
Venituri din concesiuni si inchirieri	30.02.05	509.000	509.000	56.945	1.348	55.597	54.250	1.348	1.347
Redevante miniere	30.02.05.01	484.000	484.000	37.813	0	37.813	37.813	0	0
Alte venituri din concesiuni si inchirieri de catre institutiile publice	30.02.05.30	25.000	25.000	19.132	1.348	17.784	16.437	1.348	1.347
Alte venituri din proprietate	30.02.50	0	0	3.403	3.403	0	0	3.403	0
C2. VANZARI DE BUNURI SI SERVICII		8.236.000	10.436.000	17.512.154	14.509.252	3.002.902	2.662.419	333.529	14.516.206
Venituri din prestari de servicii si alte activitati	33.02	65.000	65.000	42.594	0	42.594	42.594	0	0
Venituri din prestari de servicii	33.02.08	42.000	42.000	17.594	0	17.594	17.594	0	0
Venituri din recuperarea cheltuielilor de judecata, imputatii si despagubiri	33.02.28	23.000	23.000	25.000	0	25.000	25.000	0	0
Venituri din taxe administrative, eliberari de permise	34.02	0	0	12.969	290	12.679	0	0	12.969
Taxe extrajudiciare de timbru	34.02.02	0	0	12.969	290	12.679	0	0	12.969

Denumirea indicatorilor	Cod indicator	Prevederi bugetare initiale	Prevederi bugetare definitive	Drepturi constatate			Incasari reale	stingeri pe alte cai decat incasari	Drepturi constatate de incasat
				Total, din care:	din anii precedenti	din anul curent			
Amenzi, penalitati si confiscari	35.02	718.000	718.000	13.732.714	12.523.492	1.209.222	879.448	333.529	12.519.737
Venituri din amenzi si alte sanctiuni aplicate conform dispozitiilor legale	35.02.01	718.000	718.000	13.732.714	12.523.492	1.209.222	879.448	333.529	12.519.737
Venituri din amenzi si alte sanctiuni aplicate de catre alte institutii de specialitate	35.02.01.02	718.000	718.000	13.732.714	12.523.492	1.209.222	879.448	333.529	12.519.737
Diverse venituri	36.02	7.611.000	9.811.000	3.933.543	1.985.470	1.948.073	1.950.043	0	1.983.500
Taxe speciale	36.02.06	850.000	850.000	1.814.269	0	1.814.269	1.814.269	0	0
Alte venituri	36.02.50	6.761.000	8.961.000	2.119.274	1.985.470	133.804	135.774	0	1.983.500
Transferuri voluntare, altele decat subventiile	37.02	-158.000	-158.000	-209.666	0	-209.666	-209.666	0	0
Varsaminte din sectiunea de functionare pentru finantarea sectiunii de dezvoltare a bugetului local (cu semnul minus)	37.02.03	-158.000	-158.000	-209.666	0	-209.666	-209.666	0	0
IV. SUBVENTII		2.090.000	2.690.000	1.739.138	0	1.739.138	1.739.138	0	0
SUBVENTII DE LA ALTE NIVELE ALE ADMINISTRATIEI PUBLICE		2.090.000	2.690.000	1.739.138	0	1.739.138	1.739.138	0	0
Subventii de la bugetul de stat	42.02	1.250.000	1.250.000	1.084.749	0	1.084.749	1.084.749	0	0
B. Curente		1.250.000	1.250.000	1.084.749	0	1.084.749	1.084.749	0	0
Subventii pentru acordarea ajutorului pentru incalzirea locuintei si a suplimentului pentru energie alocate pentru consumul de combustibili solizi si sau petroleri	42.02.34	600.000	600.000	415.032	0	415.032	415.032	0	0
Subventii din bugetul de stat alocate conform contractelor incheiate cu directiile de sanatate publica	42.02.66	650.000	650.000	669.717	0	669.717	669.717	0	0
Subventii de la alte administratii	43.02	840.000	1.440.000	654.389	0	654.389	654.389	0	0
Sume alocate din bugetul ANCPI pentru finantarea lucrarilor de inregistrare sistematica din cadrul Programului national de cadastru si carte funciara	43.02.34	40.000	40.000	54.389	0	54.389	54.389	0	0
Subventii acordate in baza contractelor de parteneriat sau asociere	43.02.39	800.000	1.400.000	600.000	0	600.000	600.000	0	0
Subventii acordate in baza contractelor de parteneriat sau asociere pentru sectiunea de functionare	43.02.39.01	800.000	1.400.000	600.000	0	600.000	600.000	0	0
SECTIUNEA DE DEZVOLTARE		146.961.000	148.461.000	33.411.602	0	33.411.602	32.719.080	692.522	0
TOTAL VENITURI		146.961.000	148.461.000	33.411.602	0	33.411.602	32.719.080	692.522	0
I. VENITURI CURENTE		158.000	158.000	209.666	0	209.666	209.666	0	0
C. VENITURI NEFISCALE		158.000	158.000	209.666	0	209.666	209.666	0	0

Denumirea indicatorilor	Cod indicator	Prevederi bugetare initiale	Prevederi bugetare definitive	Drepturi constatate			Incasari realizate	Stingeri pe alte cai decat incasari	Drepturi constatate de incasat
				Total, din care:	din anii precedenti	din anul curent			
C2. VANZARI DE BUNURI SI SERVICII		158.000	158.000	209.666	0	209.666	209.666	0	0
Transferuri voluntare, altele decat subventiile	37.02	158.000	158.000	209.666	0	209.666	209.666	0	0
Varsaminte din sectiunea de functionare	37.02.04	158.000	158.000	209.666	0	209.666	209.666	0	0
IV. SUBVENTII		146.215.000	147.715.000	32.090.820	0	32.090.820	32.090.820	0	0
SUBVENTII DE LA ALTE NIVELE ALE ADMINISTRATIEI PUBLICE		146.215.000	147.715.000	32.090.820	0	32.090.820	32.090.820	0	0
Subventii de la bugetul de stat	42.02	62.089.000	112.957.000	32.025.370	0	32.025.370	32.025.370	0	0
B. Curente		62.089.000	112.957.000	32.025.370	0	32.025.370	32.025.370	0	0
Subventii de la bugetul de stat catre bugetele locale necesare sustinerii derularii proiectelor finantate din fonduri externe nerambursabile (FEN) postaderare, aferente perioadei de programare 2014 - 2020	42.02.69	8.747.000	8.747.000	2.713.471	0	2.713.471	2.713.471	0	0
Subventii de la bugetul de stat catre bugetele locale pentru Programul national de investitii „Anghel Saligny”	42.02.87	53.342.000	54.842.000	11.467.498	0	11.467.498	11.467.498	0	0
Alocari de sume din PNRR aferente asistentei financiare nerambursabile	42.02.88	0	49.368.000	13.031.319	0	13.031.319	13.031.319	0	0
Fonduri europene nerambursabile	42.02.88.01	0	49.368.000	12.203.804	0	12.203.804	12.203.804	0	0
Sume aferente TVA	42.02.88.03	0	0	827.515	0	827.515	827.515	0	0
Alocari de sume din PNRR aferente componentei împrumuturi	42.02.89	0	0	4.813.082	0	4.813.082	4.813.082	0	0
Fonduri din împrumut rambursabil	42.02.89.01	0	0	3.941.383	0	3.941.383	3.941.383	0	0
Sume aferente TVA	42.02.89.03	0	0	871.699	0	871.699	871.699	0	0
Subventii de la alte administratii	43.02	84.126.000	34.758.000	65.450	0	65.450	65.450	0	0
Subventii acordate in baza contractelor de parteneriat sau asociere	43.02.39	400.000	400.000	0	0	0	0	0	0
Subventii acordate in baza contractelor de parteneriat sau asociere, pentru sectiunea de dezvoltare	43.02.39.02	400.000	400.000	0	0	0	0	0	0
Sume alocate din sumele obtinute in urma scoaterii la licitatie a certificatelor de emisii de gaze cu efect de serra pentru finantarea proiectelor de investitii	43.02.44	4.118.000	4.118.000	65.450	0	65.450	65.450	0	0
Sume aferente investitiilor din Fondul pentru modernizare	43.02.47	3.121.000	3.121.000	0	0	0	0	0	0
Sume alocate din PNRR aferente componentei împrumuturi	43.02.48	76.487.000	27.119.000	0	0	0	0	0	0
Fonduri din împrumut rambursabil	43.02.48.01	66.056.000	16.688.000	0	0	0	0	0	0
Sume aferente TVA	43.02.48.03	10.431.000	10.431.000	0	0	0	0	0	0

Denumirea indicatorilor	Cod indicator	Prevederi bugetare initiale	Prevederi bugetare definitive	Drepturi constatate			Incasari realizate	stingeri pe alte cai decat incasari	Drepturi constatate de incasat
				Total, din care:	din anii precedenti	din anul curent			
Sume FEN postaderare in contul platilor efectuate	45.02	0	0	751.260	0	751.260	58.738	692.522	0
Fondul Social European Plus (FSE+), aferent cadrului financiar 2021-2027	45.02.49	0	0	751.260	0	751.260	58.738	692.522	0
Prefinantare	45.02.49.03	0	0	751.260	0	751.260	58.738	692.522	0
Sume primite de la UE/alti donatori in contul platilor efectuate si prefinantari aferente cadrului financiar 2014-2020	48.02	588.000	588.000	359.856	0	359.856	359.856	0	0
Fondul European de Dezvoltare Regionala (FEDR)	48.02.01	588.000	588.000	359.856	0	359.856	359.856	0	0
Sume primite in contul platilor efectuate in anul curent	48.02.01.01	588.000	588.000	0	0	0	0	0	0
Sume primite in contul platilor efectuate in anii anteriori	48.02.01.02	0	0	359.856	0	359.856	359.856	0	0

**ORDONATOR PRINCIPAL DE CREDITE,
TRAISTARU DANIEL**



CONTABIL,

.....

CONTUL DE EXECUTIE 2A: ADMINISTRATIA LOCALA - FINANTARE INTEGRALA DIN BUGET - CHELTUIELI

la data de 31.12.2025

Denumirea indicatorilor	Cod indicator	Credite de angajament		Credite bugetare		Angajamente bugetare	Angajamente legale	Plati efectuate	Angajamente legale de platit	Cheltuieli efective
		Initial	Definitive	initiale	definitive					
TOTAL SECTIUNILE FUNCTIONARE + DEZVOLTARE		85.319.000	85.419.000	186.716.000	191.351.000	191.330.455	191.330.455	66.804.739	124.525.716	33.686.168
TOTAL CHELTUIELI		85.319.000	85.419.000	186.716.000	191.351.000	191.330.455	191.330.455	66.804.739	124.525.716	33.686.168
Partea I-a SERVICII PUBLICE GENERALE	50.02	0	0	14.900.000	15.900.000	15.880.000	15.880.000	12.566.334	3.313.666	12.551.552
Autoritati publice si actiuni externe	51.02	0	0	12.083.000	12.483.000	12.483.000	12.483.000	9.785.592	2.697.408	9.769.279
Autoritati executive si legislative	51.02.01	0	0	12.083.000	12.483.000	12.483.000	12.483.000	9.785.592	2.697.408	9.769.279
Autoritati executive	51.02.01.03	0	0	12.083.000	12.483.000	12.483.000	12.483.000	9.785.592	2.697.408	9.769.279
Alte servicii publice generale	54.02	0	0	457.000	457.000	437.000	437.000	308.963	128.037	310.494
Fond de rezerv a bugetara la dispozitia autoritatilor locale	54.02.05	0	0	20.000	20.000	0	0	0	0	0
Servicii publice comunitare de evidenta a persoanelor	54.02.10	0	0	435.000	435.000	435.000	435.000	308.963	128.037	310.494
Alte servicii publice generale	54.02.50	0	0	2.000	2.000	2.000	2.000	0	2.000	0
Tranzactii privind datoria publica si imprumuturi	55.02	0	0	2.360.000	2.960.000	2.960.000	2.960.000	2.471.779	488.221	2.471.779
Tranzactii privind datoria publica si imprumuturi	55.02.00	0	0	2.360.000	2.960.000	2.960.000	2.960.000	2.471.779	488.221	2.471.779
Partea a II-a APARARE, ORDINE PUBLICA SI SIGURANTA NATIONALA	59.02	0	0	60.000	60.000	60.000	60.000	0	60.000	0
Ordine publica si siguranta nationala	61.02	0	0	60.000	60.000	60.000	60.000	0	60.000	0
Alte cheltuieli in domeniul ordinii publice si sigurantei nationale	61.02.50	0	0	60.000	60.000	60.000	60.000	0	60.000	0
Partea a III-a CHELTUIELI SOCIAL-CULTURALE	64.02	24.968.000	24.798.000	42.393.000	43.158.000	43.158.000	43.158.000	19.234.828	23.923.172	12.606.103
Invatamant	65.02	24.838.000	24.698.000	28.213.000	28.073.000	28.073.000	28.073.000	8.439.773	19.633.227	2.148.046
Invatamant prescolar si primar	65.02.03	680.000	280.000	680.000	280.000	280.000	280.000	271.599	8.401	0
Invatamant prescolar	65.02.03.01	680.000	280.000	680.000	280.000	280.000	280.000	271.599	8.401	0
Invatamant secundar	65.02.04	24.158.000	24.418.000	27.520.000	27.780.000	27.780.000	27.780.000	8.168.174	19.611.826	2.148.046
Invatamant secundar inferior	65.02.04.01	3.106.000	3.366.000	5.246.000	5.506.000	5.506.000	5.506.000	1.555.197	3.950.803	1.546.325
Invatamant secundar superior	65.02.04.02	21.052.000	21.052.000	22.274.000	22.274.000	22.274.000	22.274.000	6.612.977	15.661.023	601.721
Alte cheltuieli in domeniul invatamantului	65.02.50	0	0	13.000	13.000	13.000	13.000	0	13.000	0
Sanatate	66.02	100.000	50.000	3.940.000	4.490.000	4.490.000	4.490.000	1.057.163	3.432.837	656.748

Denumirea indicatorilor	Cod indicator	Credite de angajare		Credite bugetare		Angajamente bugetare	Angajamente legale	Plati efectuate	Angajamente legale de platit	Cheltuieli efective
		Initial	Definitive	initiale	definitive					
Servicii medicale in unitati sanitare cu paturi	66.02.06	100.000	50.000	3.940.000	4.490.000	4.490.000	4.490.000	1.057.163	3.432.837	656.748
Spitale generale	66.02.06.01	100.000	50.000	3.940.000	4.490.000	4.490.000	4.490.000	1.057.163	3.432.837	656.748
Cultura, recreero si religie	67.02	30.000	50.000	833.000	853.000	853.000	853.000	549.969	303.031	506.005
Servicii culturale	67.02.03	0	0	310.000	310.000	310.000	310.000	288.078	21.922	287.005
Biblioteci publice comunale, orasenesti, municipale	67.02.03.02	0	0	310.000	310.000	310.000	310.000	288.078	21.922	287.005
Servicii recreative si sportive	67.02.05	0	0	278.000	278.000	278.000	278.000	219.000	59.000	219.000
Sport	67.02.05.01	0	0	278.000	278.000	278.000	278.000	219.000	59.000	219.000
Servicii religioase	67.02.06	0	0	95.000	95.000	95.000	95.000	0	95.000	0
Alte servicii în domeniile culturii, recreerii si religiei	67.02.50	30.000	50.000	150.000	170.000	170.000	170.000	42.891	127.109	0
Asigurari si asistenta sociala	68.02	0	0	9.407.000	9.742.000	9.742.000	9.742.000	9.187.923	554.077	9.295.304
Asistenta sociala in caz de boli si invaliditati	68.02.05	0	0	8.797.000	9.132.000	9.132.000	9.132.000	8.770.591	361.409	8.877.972
Asistenta sociala in caz de invaliditate	68.02.05.02	0	0	8.797.000	9.132.000	9.132.000	9.132.000	8.770.591	361.409	8.877.972
Prevenirea excluderii sociale	68.02.15	0	0	600.000	600.000	600.000	600.000	415.032	184.968	415.032
Ajutor social	68.02.15.01	0	0	600.000	600.000	600.000	600.000	415.032	184.968	415.032
Alte cheltuieli in domeniul asigurarilor si asistentei sociale	68.02.50	0	0	10.000	10.000	10.000	10.000	2.300	7.700	2.300
Alte cheltuieli in domeniul asistentei sociale	68.02.50.50	0	0	10.000	10.000	10.000	10.000	2.300	7.700	2.300
Partea a IV-a SERVICII SI DEZVOLTARE PUBLICA, LOCUINTE, MEDIU SI APE	69.02	60.051.000	60.051.000	89.262.000	91.962.000	91.961.455	91.961.455	25.446.873	66.514.582	8.528.513
Locuinte, servicii si dezvoltare publica	70.02	60.051.000	60.051.000	84.242.000	86.442.000	86.441.455	86.441.455	19.989.286	66.452.169	3.070.926
Alimentare cu apa si amenajari hidrotehnice	70.02.05	8.145.000	8.145.000	21.716.000	21.716.000	21.716.000	21.716.000	3.521.495	18.194.505	23.200
Alimentare cu apa	70.02.05.01	8.145.000	8.145.000	21.716.000	21.716.000	21.716.000	21.716.000	3.521.495	18.194.505	23.200
Iluminat public si electrificari rurale	70.02.06	0	0	900.000	1.600.000	1.600.000	1.600.000	565.332	1.034.668	565.332
Alimentare cu gaze naturale in localitati	70.02.07	0	0	2.272.000	2.272.000	2.272.000	2.272.000	568.072	1.703.928	0
Alte servicii in domeniul locuintei, serviciilor si dezvoltarii comunale	70.02.50	51.906.000	51.906.000	59.354.000	60.854.000	60.853.455	60.853.455	15.334.387	45.519.068	2.482.394
Protectia mediului	74.02	0	0	5.020.000	5.520.000	5.520.000	5.520.000	5.457.587	62.413	5.457.587
Salubritate si gestiunea deseurilor	74.02.05	0	0	5.020.000	5.520.000	5.520.000	5.520.000	5.457.587	62.413	5.457.587
Colectarea, tratarea si distrugerea deseurilor	74.02.05.02	0	0	5.020.000	5.520.000	5.520.000	5.520.000	5.457.587	62.413	5.457.587
Partea a V-a ACTIUNI ECONOMICE	79.02	300.000	570.000	40.101.000	40.271.000	40.271.000	40.271.000	9.556.704	30.714.296	0
Transporturi	84.02	0	0	39.801.000	39.701.000	39.701.000	39.701.000	9.277.357	30.423.643	0
Transport rutier	84.02.03	0	0	39.801.000	39.701.000	39.701.000	39.701.000	9.277.357	30.423.643	0

Denumirea indicatorilor	Cod indicator	Credite de angajament		Credite bugetare		Angajamente bugetare	Angajamente legale	Plati efectuate	Angajamente legale de platit	Cheltuieli efective
		Initial	Definitive	initiale	definitive					
Strazi	84.02.03.03	0	0	39.801.000	39.701.000	39.701.000	39.701.000	9.277.357	30.423.643	0
Alte actiuni economice	87.02	300.000	570.000	300.000	570.000	570.000	570.000	279.347	290.653	0
Alte actiuni economice	87.02.50	300.000	570.000	300.000	570.000	570.000	570.000	279.347	290.653	0
Partea a VII-a REZERVE, EXCEDENT/DEFICIT	96.02	0	0	922.000	922.000	0	0	1.015.066	0	0
Excedent	98.02	0	0	0	0	0	0	188.047	0	0
Excedentul sectiunii de functionare	98.02.96	0	0	0	0	0	0	188.047	0	0
Deficit	99.02	0	0	922.000	922.000	0	0	827.019	0	0
Deficitul sectiunii de dezvoltare	99.02.97	0	0	922.000	922.000	0	0	827.019	0	0
SECTIUNEA DE FUNCTIONARE		0	0	38.833.000	41.968.000	41.947.455	41.947.455	33.258.640	8.688.815	33.570.149
TOTAL CHELTUIELI		0	0	38.833.000	41.968.000	41.947.455	41.947.455	33.258.640	8.688.815	33.570.149
Partea I-a SERVICII PUBLICE GENERALE	50.02	0	0	14.711.000	15.711.000	15.691.000	15.691.000	12.566.334	3.124.666	12.551.552
Autoritati publice si actiuni externe	51.02	0	0	11.894.000	12.294.000	12.294.000	12.294.000	9.785.592	2.508.408	9.769.279
Autoritati executive si legislative	51.02.01	0	0	11.894.000	12.294.000	12.294.000	12.294.000	9.785.592	2.508.408	9.769.279
Autoritati executive	51.02.01.03	0	0	11.894.000	12.294.000	12.294.000	12.294.000	9.785.592	2.508.408	9.769.279
Alte servicii publice generale	54.02	0	0	457.000	457.000	437.000	437.000	308.963	128.037	310.494
Fond de rezerv a bugetara la dispozitia autoritatilor locale	54.02.05	0	0	20.000	20.000	0	0	0	0	0
Servicii publice comunitare de evidenta a persoanelor	54.02.10	0	0	435.000	435.000	435.000	435.000	308.963	126.037	310.494
Alte servicii publice generale	54.02.50	0	0	2.000	2.000	2.000	2.000	0	2.000	0
Tranzactii privind datoria publica si imprumuturi	55.02	0	0	2.360.000	2.960.000	2.960.000	2.960.000	2.471.779	488.221	2.471.779
Tranzactii privind datoria publica si imprumuturi	55.02.00	0	0	2.360.000	2.960.000	2.960.000	2.960.000	2.471.779	488.221	2.471.779
Partea a III-a CHELTUIELI SOCIAL-CULTURALE	64.02	0	0	14.693.000	15.628.000	15.628.000	15.628.000	12.164.338	3.463.662	12.490.084
Invatamant	65.02	0	0	2.575.000	2.575.000	2.575.000	2.575.000	1.812.174	762.826	2.032.027
Invatamant secundar	65.02.04	0	0	2.562.000	2.562.000	2.562.000	2.562.000	1.812.174	749.826	2.032.027
Invatamant secundar inferior	65.02.04.01	0	0	1.340.000	1.340.000	1.340.000	1.340.000	1.295.270	44.730	1.484.148
Invatamant secundar superior	65.02.04.02	0	0	1.222.000	1.222.000	1.222.000	1.222.000	516.904	705.096	547.879
Alte cheltuieli in domeniul invatamanului	65.02.50	0	0	13.000	13.000	13.000	13.000	0	13.000	0
Sanatate	66.02	0	0	2.028.000	2.628.000	2.628.000	2.628.000	657.163	1.970.837	656.748
Servicii medicale in unitati sanitare cu paturi	66.02.06	0	0	2.028.000	2.628.000	2.628.000	2.628.000	657.163	1.970.837	656.748
Spitale generale	66.02.06.01	0	0	2.028.000	2.628.000	2.628.000	2.628.000	657.163	1.970.837	656.748
Cultura, recreere si religie	67.02	0	0	683.000	683.000	683.000	683.000	507.078	175.922	506.005
Servicii culturale	67.02.03	0	0	310.000	310.000	310.000	310.000	288.078	21.922	287.005

Denumirea indicatorilor	Cod indicator	Credite de angajament		Credite bugetare		Angajamente bugetare	Angajamente legale	Plati efectuate	Angajamente legale de platit	Cheltuieli efective
		Initial	Definitive	initiale	definitive					
Biblioteci publice comunale, orasenesti, municipale	67.02.03.02	0	0	310.000	310.000	310.000	310.000	288.078	21.922	287.005
Servicii recreative si sportive	67.02.05	0	0	278.000	278.000	278.000	278.000	219.000	59.000	219.000
Sport	67.02.05.01	0	0	278.000	278.000	278.000	278.000	219.000	59.000	219.000
Servicii religioase	67.02.06	0	0	95.000	95.000	95.000	95.000	0	95.000	0
Asigurari si asistenta sociala	68.02	0	0	9.407.000	9.742.000	9.742.000	9.742.000	9.187.923	554.077	9.295.304
Asistenta sociala in caz de boli si invaliditati	68.02.05	0	0	8.797.000	9.132.000	9.132.000	9.132.000	8.770.591	361.409	8.877.972
Asistenta sociala in caz de invaliditate	68.02.05.02	0	0	8.797.000	9.132.000	9.132.000	9.132.000	8.770.591	361.409	8.877.972
Prevenirea excluderii sociale	68.02.15	0	0	600.000	600.000	600.000	600.000	415.032	184.968	415.032
Ajutor social	68.02.15.01	0	0	600.000	600.000	600.000	600.000	415.032	184.968	415.032
Alte cheltuieli in domeniul asigurarilor si asistentei sociale	68.02.50	0	0	10.000	10.000	10.000	10.000	2.300	7.700	2.300
Alte cheltuieli in domeniul asistentei sociale	68.02.50.50	0	0	10.000	10.000	10.000	10.000	2.300	7.700	2.300
Partea a IV-a SERVICII SI DEZVOLTARE PUBLICA, LOCUINTE, MEDIU SI APE	69.02	0	0	9.109.000	10.309.000	10.308.455	10.308.455	8.527.968	1.780.487	8.528.513
Locuinte, servicii si dezvoltare publica	70.02	0	0	4.089.000	4.789.000	4.788.455	4.788.455	3.070.381	1.718.074	3.070.926
Alimentare cu apa si amenajari hidrotehnice	70.02.05	0	0	39.000	39.000	39.000	39.000	23.200	15.800	23.200
Alimentare cu apa	70.02.05.01	0	0	39.000	39.000	39.000	39.000	23.200	15.800	23.200
Iluminat public si electrificari rurale	70.02.06	0	0	650.000	1.350.000	1.350.000	1.350.000	565.332	784.668	565.332
Alte servicii in domeniul locuintei, serviciilor si dezvoltarii comunale	70.02.50	0	0	3.400.000	3.400.000	3.399.455	3.399.455	2.481.849	917.606	2.482.394
Protectia mediului	74.02	0	0	5.020.000	5.520.000	5.520.000	5.520.000	5.457.587	62.413	5.457.587
Salubritate si gestiunea deseurilor	74.02.05	0	0	5.020.000	5.520.000	5.520.000	5.520.000	5.457.587	62.413	5.457.587
Colectarea, tratarea si distrugerea deseurilor	74.02.05.02	0	0	5.020.000	5.520.000	5.520.000	5.520.000	5.457.587	62.413	5.457.587
Partea a V-a ACTIUNI ECONOMICE	79.02	0	0	320.000	320.000	320.000	320.000	0	320.000	0
Transporturi	84.02	0	0	320.000	320.000	320.000	320.000	0	320.000	0
Transport rutier	84.02.03	0	0	320.000	320.000	320.000	320.000	0	320.000	0
Strazi	84.02.03.03	0	0	320.000	320.000	320.000	320.000	0	320.000	0
Partea a VII-a REZERVE, EXCEDENT/DEFICIT	96.02	0	0	0	0	0	0	188.047	0	0
Excedent	98.02	0	0	0	0	0	0	188.047	0	0
Excedentul sectiunii de functionare	98.02.96	0	0	0	0	0	0	188.047	0	0
SECTIUNEA DE DEZVOLTARE		85.319.000	85.419.000	147.883.000	149.383.000	149.383.000	149.383.000	33.546.099	115.836.901	116.019
TOTAL CHELTUIELI		85.319.000	85.419.000	147.883.000	149.383.000	149.383.000	149.383.000	33.546.099	115.836.901	116.019

Denumirea indicatorilor	Cod indicator	Credite de angajament		Credite bugetare		Angajamente bugetare	Angajamente legale	Plati efectuate	Angajamente legale de platit	Cheltuieli efective
		initial	Definitive	initiale	definitive					
Partea I-a SERVICII PUBLICE GENERALE	50.02	0	0	189.000	189.000	189.000	189.000	0	189.000	0
Autoritati publice si actiuni externe	51.02	0	0	189.000	189.000	189.000	189.000	0	189.000	0
Autoritati executive si legislative	51.02.01	0	0	189.000	189.000	189.000	189.000	0	189.000	0
Autoritati executive	51.02.01.03	0	0	189.000	189.000	189.000	189.000	0	189.000	0
Partea a II-a APARARE, ORDINE PUBLICA SI SIGURANTA NATIONALA	59.02	0	0	60.000	60.000	60.000	60.000	0	60.000	0
Ordine publica si siguranta nationala	61.02	0	0	60.000	60.000	60.000	60.000	0	60.000	0
Alte cheltuieli in domeniul ordinii publice si sigurantei nationale	61.02.50	0	0	60.000	60.000	60.000	60.000	0	60.000	0
Partea a III-a CHELTUIELI SOCIAL-CULTURALE	64.02	24.968.000	24.798.000	27.700.000	27.530.000	27.530.000	27.530.000	7.070.490	20.459.510	116.019
Invatamant	65.02	24.838.000	24.698.000	25.638.000	25.498.000	25.498.000	25.498.000	6.627.599	18.870.401	116.019
Invatamant prescolar si primar	65.02.03	680.000	280.000	680.000	280.000	280.000	280.000	271.599	8.401	0
Invatamant prescolar	65.02.03.01	680.000	280.000	680.000	280.000	280.000	280.000	271.599	8.401	0
Invatamant secundar	65.02.04	24.158.000	24.418.000	24.958.000	25.218.000	25.218.000	25.218.000	6.356.000	18.862.000	116.019
Invatamant secundar inferior	65.02.04.01	3.106.000	3.366.000	3.906.000	4.166.000	4.166.000	4.166.000	259.927	3.906.073	62.177
Invatamant secundar superior	65.02.04.02	21.052.000	21.052.000	21.052.000	21.052.000	21.052.000	21.052.000	6.096.073	14.955.927	53.842
Sanatale	66.02	100.000	50.000	1.912.000	1.862.000	1.862.000	1.862.000	400.000	1.462.000	0
Servicii medicale in unitati sanitare cu paturi	66.02.06	100.000	50.000	1.912.000	1.862.000	1.862.000	1.862.000	400.000	1.462.000	0
Spitale generale	66.02.06.01	100.000	50.000	1.912.000	1.862.000	1.862.000	1.862.000	400.000	1.462.000	0
Cultura, recreere si religie	67.02	30.000	50.000	150.000	170.000	170.000	170.000	42.891	127.109	0
Alte servicii in domeniile culturii, recreerii si religiei	67.02.50	30.000	50.000	150.000	170.000	170.000	170.000	42.891	127.109	0
Partea a IV-a SERVICII SI DEZVOLTARE PUBLICA, LOCUINTE, MEDIU SI APE	69.02	60.051.000	60.051.000	80.153.000	81.653.000	81.653.000	81.653.000	16.918.905	64.734.095	0
Locuinte, servicii si dezvoltare publica	70.02	60.051.000	60.051.000	80.153.000	81.653.000	81.653.000	81.653.000	16.918.905	64.734.095	0
Alimentare cu apa si amenajari hidrotehnice	70.02.05	8.145.000	8.145.000	21.677.000	21.677.000	21.677.000	21.677.000	3.498.295	18.178.705	0
Alimentare cu apa	70.02.05.01	8.145.000	8.145.000	21.677.000	21.677.000	21.677.000	21.677.000	3.498.295	18.178.705	0
Iluminat public si electrificari rurale	70.02.06	0	0	250.000	250.000	250.000	250.000	0	250.000	0
Alimentare cu gaze naturale in localitati	70.02.07	0	0	2.272.000	2.272.000	2.272.000	2.272.000	568.072	1.703.928	0
Alte servicii in domeniul locuintei, serviciilor si dezvoltarii comunale	70.02.50	51.906.000	51.906.000	55.954.000	57.454.000	57.454.000	57.454.000	12.852.538	44.601.462	0
Partea a V-a ACTIUNI ECONOMICE	79.02	300.000	570.000	39.781.000	39.951.000	39.951.000	39.951.000	9.556.704	30.394.296	0
Transporturi	84.02	0	0	39.481.000	39.381.000	39.381.000	39.381.000	9.277.357	30.103.643	0

Denumirea indicatorilor	Cod indicator	Credite de angajamen.		Credite bugetare		Angajamente bugetare	Angajamente legale	Plati efectuate	Angajamente legale de platit	Cheltuieli efective
		Initial	Definitive	initiale	definitive					
Transport rutier	84.02.03	0	0	39.481.000	39.381.000	39.381.000	39.381.000	9.277.357	30.103.643	0
Strazi	84.02.03.03	0	0	39.481.000	39.381.000	39.381.000	39.381.000	9.277.357	30.103.643	0
Alte actiuni economice	87.02	300.000	570.000	300.000	570.000	570.000	570.000	279.347	290.653	0
Alte actiuni economice	87.02.50	300.000	570.000	300.000	570.000	570.000	570.000	279.347	290.653	0
Partea a VII-a REZERVE, EXCEDENT/DEFICIT	96.02	0	0	922.000	922.000	0	0	827.019	0	0
Deficit	99.02	0	0	922.000	922.000	0	0	827.019	0	0
Deficitul sectiunii de dezvoltare	99.02.97	0	0	922.000	922.000	0	0	827.019	0	0

**ORDONATOR PRINCIPAL DE CREDITE,
TRAISTARU DANIEL**



CONTABIL,

.....|.....

CONTUL DE EXECUTIE 2A: ADMINISTRATIA LOCALA - FINANTARE INTEGRALA DIN BUGET - CHELTUIELI

la data de 31.12.2025

Denumirea indicatorilor	Cod indicator	Credite de angajament		Credite bugetare		Angajamente bugetare	Angajamente legale	Plati efectuate	Angajamente legale de platit	Cheltuieli efective
		Initial	Definitive	initiale	definitive					
TOTAL SECTIUNILE FUNCTIONARE + DEZVOLTARE		85.319.000	85.419.000	186.716.000	191.351.000	191.330.455	191.330.455	66.804.739	124.525.716	33.686.168
TOTAL CHELTUIELI		85.319.000	85.419.000	186.716.000	191.351.000	191.330.455	191.330.455	66.804.739	124.525.716	33.686.168
Partea I-a SERVICII PUBLICE GENERALE	50.02	0	0	14.900.000	15.900.000	15.880.000	15.880.000	12.566.334	3.313.666	12.551.552
Autoritati publice si actiuni externe	51.02	0	0	12.083.000	12.483.000	12.483.000	12.483.000	9.785.592	2.697.408	9.769.279
Autoritati executive si legislative	51.02.01	0	0	12.083.000	12.483.000	12.483.000	12.483.000	9.785.592	2.697.408	9.769.279
Autoritati executive	51.02.01.03	0	0	12.083.000	12.483.000	12.483.000	12.483.000	9.785.592	2.697.408	9.769.279
Alte servicii publice generale	54.02	0	0	457.000	457.000	437.000	437.000	308.963	128.037	310.494
Fond de rezerv a bugetara la dispozitia autoritatilor locale	54.02.05	0	0	20.000	20.000	0	0	0	0	0
Servicii publice comunitare de evidenta a persoanelor	54.02.10	0	0	435.000	435.000	435.000	435.000	308.963	126.037	310.494
Alte servicii publice generale	54.02.50	0	0	2.000	2.000	2.000	2.000	0	2.000	0
Tranzactii privind datoria publica si imprumuturi	55.02	0	0	2.360.000	2.960.000	2.960.000	2.960.000	2.471.779	488.221	2.471.779
Tranzactii privind datoria publica si imprumuturi	55.02.00	0	0	2.360.000	2.960.000	2.960.000	2.960.000	2.471.779	488.221	2.471.779
Partea a II-a APARARE, ORDINE PUBLICA SI SIGURANTA NATIONALA	59.02	0	0	60.000	60.000	60.000	60.000	0	60.000	0
Ordine publica si siguranta nationala	61.02	0	0	60.000	60.000	60.000	60.000	0	60.000	0
Alte cheltuieli in domeniul ordinii publice si sigurantei nationale	61.02.50	0	0	60.000	60.000	60.000	60.000	0	60.000	0
Partea a III-a CHELTUIELI SOCIAL-CULTURALE	64.02	24.968.000	24.798.000	42.393.000	43.158.000	43.158.000	43.158.000	19.234.828	23.923.172	12.606.103
Invatamant	65.02	24.898.000	24.698.000	28.213.000	28.073.000	28.073.000	28.073.000	8.439.773	19.633.227	2.148.046
Invatamant prescolar si primar	65.02.03	680.000	280.000	680.000	280.000	280.000	280.000	271.599	8.401	0
Invatamant prescolar	65.02.03.01	680.000	280.000	680.000	280.000	280.000	280.000	271.599	8.401	0
Invatamant secundar	65.02.04	24.158.000	24.418.000	27.520.000	27.780.000	27.780.000	27.780.000	8.168.174	19.611.826	2.148.046
Invatamant secundar inferior	65.02.04.01	3.106.000	3.366.000	5.248.000	5.506.000	5.506.000	5.506.000	1.555.197	3.950.803	1.546.325
Invatamant secundar superior	65.02.04.02	21.052.000	21.052.000	22.274.000	22.274.000	22.274.000	22.274.000	6.612.977	15.661.023	601.721
Alte cheltuieli in domeniul invatamantului	65.02.50	0	0	13.000	13.000	13.000	13.000	0	13.000	0
Sanatate	66.02	100.000	50.000	3.940.000	4.490.000	4.490.000	4.490.000	1.057.163	3.432.837	656.748

Denumirea indicatorilor	Cod indicator	Credite de angajame...		Credite bugetare		Angajamente bugetare	Angajamente legale	Plati efect...	Angajamente legale de platit	Cheltuieli efective
		Initial	Definitive	initiale	definitive					
Servicii medicale in unitati sanitare cu paturi	66.02.06	100.000	50.000	3.940.000	4.490.000	4.490.000	4.490.000	1.057.163	3.432.837	656.748
Spitale generale	66.02.06.01	100.000	50.000	3.940.000	4.490.000	4.490.000	4.490.000	1.057.163	3.432.837	656.748
Cultura, recreere si religie	67.02	30.000	50.000	833.000	853.000	853.000	853.000	549.969	303.031	506.005
Servicii culturale	67.02.03	0	0	310.000	310.000	310.000	310.000	288.078	21.922	287.005
Biblioteci publice comunale, orasenesi, municipale	67.02.03.02	0	0	310.000	310.000	310.000	310.000	288.078	21.922	287.005
Servicii recreative si sportive	67.02.05	0	0	278.000	278.000	278.000	278.000	219.000	59.000	219.000
Sport	67.02.05.01	0	0	278.000	278.000	278.000	278.000	219.000	59.000	219.000
Servicii religioase	67.02.06	0	0	95.000	95.000	95.000	95.000	0	95.000	0
Alte servicii in domeniile culturii, recreerii si religiei	67.02.50	30.000	50.000	150.000	170.000	170.000	170.000	42.891	127.109	0
Asigurari si asistenta sociala	68.02	0	0	9.407.000	9.742.000	9.742.000	9.742.000	9.187.923	554.077	9.295.304
Asistenta sociala in caz de boli si invaliditati	68.02.05	0	0	8.797.000	9.132.000	9.132.000	9.132.000	8.770.591	361.409	8.877.972
Asistenta sociala in caz de invaliditate	68.02.05.02	0	0	8.797.000	9.132.000	9.132.000	9.132.000	8.770.591	361.409	8.877.972
Prevenirea excluderii sociale	68.02.15	0	0	600.000	600.000	600.000	600.000	415.032	184.968	415.032
Ajutor social	68.02.15.01	0	0	600.000	600.000	600.000	600.000	415.032	184.968	415.032
Alte cheltuieli in domeniul asigurarilor si asistentei sociale	68.02.50	0	0	10.000	10.000	10.000	10.000	2.300	7.700	2.300
Alte cheltuieli in domeniul asistentei sociale	68.02.50.50	0	0	10.000	10.000	10.000	10.000	2.300	7.700	2.300
Partea a IV-a SERVICII SI DEZVOLTARE PUBLICA, LOCUINTE, MEDIU SI APE	69.02	60.051.000	60.051.000	89.262.000	91.962.000	91.961.455	91.961.455	25.446.873	66.514.582	8.528.513
Locuinte, servicii si dezvoltare publica	70.02	60.051.000	60.051.000	84.242.000	86.442.000	86.441.455	86.441.455	19.989.286	66.452.169	3.070.926
Alimentare cu apa si amenajari hidrotehnice	70.02.05	8.145.000	8.145.000	21.716.000	21.716.000	21.716.000	21.716.000	3.521.495	18.194.505	23.200
Alimentare cu apa	70.02.05.01	8.145.000	8.145.000	21.716.000	21.716.000	21.716.000	21.716.000	3.521.495	18.194.505	23.200
Iluminat public si electrificari rurale	70.02.06	0	0	900.000	1.600.000	1.600.000	1.600.000	565.332	1.034.668	565.332
Alimentare cu gaze naturale in localitati	70.02.07	0	0	2.272.000	2.272.000	2.272.000	2.272.000	568.072	1.703.928	0
Alte servicii in domeniul locuintei, serviciilor si dezvoltarii comunale	70.02.50	51.906.000	51.906.000	59.354.000	60.854.000	60.853.455	60.853.455	15.334.387	45.519.068	2.482.394
Protectia mediului	74.02	0	0	5.020.000	5.520.000	5.520.000	5.520.000	5.457.587	62.413	5.457.587
Salubritate si gestiunea deseurilor	74.02.05	0	0	5.020.000	5.520.000	5.520.000	5.520.000	5.457.587	62.413	5.457.587
Colectarea, tratarea si distrugerea deseurilor	74.02.05.02	0	0	5.020.000	5.520.000	5.520.000	5.520.000	5.457.587	62.413	5.457.587
Partea a V-a ACTIUNI ECONOMICE	79.02	300.000	570.000	40.101.000	40.271.000	40.271.000	40.271.000	9.556.704	30.714.296	0
Transporturi	84.02	0	0	39.801.000	39.701.000	39.701.000	39.701.000	9.277.357	30.423.643	0
Transport rutier	84.02.03	0	0	39.801.000	39.701.000	39.701.000	39.701.000	9.277.357	30.423.643	0

Denumirea Indicatorilor	Cod indicator	Credite de angajament		Credite bugetare		Angajamente bugetare	Angajamente legale	Plati efectuate	Angajamente legale de platit	Cheltuieli efective
		Initial	Definitive	initiale	definitive					
Strazi	84.02.03.03	0	0	39.801.000	39.701.000	39.701.000	39.701.000	9.277.357	30.423.643	0
Alte actiuni economice	87.02	300.000	570.000	300.000	570.000	570.000	570.000	279.347	290.653	0
Alte actiuni economice	87.02.50	300.000	570.000	300.000	570.000	570.000	570.000	279.347	290.653	0
Partea a VII-a REZERVE, EXCEDENT/DEFICIT	96.02	0	0	922.000	922.000	0	0	1.015.066	0	0
Excedent	98.02	0	0	0	0	0	0	188.047	0	0
Excedentul sectiunii de functionare	98.02.96	0	0	0	0	0	0	188.047	0	0
Deficit	99.02	0	0	922.000	922.000	0	0	827.019	0	0
Deficitul sectiunii de dezvoltare	99.02.97	0	0	922.000	922.000	0	0	827.019	0	0
SECTIUNEA DE FUNCTIONARE		0	0	38.833.000	41.968.000	41.947.455	41.947.455	33.258.640	8.688.815	33.570.149
TOTAL CHELTUIELI		0	0	38.833.000	41.968.000	41.947.455	41.947.455	33.258.640	8.688.815	33.570.149
Partea I-a SERVICII PUBLICE GENERALE	50.02	0	0	14.711.000	15.711.000	15.691.000	15.691.000	12.566.334	3.124.666	12.551.552
Autoritati publice si actiuni externe	51.02	0	0	11.894.000	12.294.000	12.294.000	12.294.000	9.785.592	2.508.408	9.769.279
Autoritati executive si legislative	51.02.01	0	0	11.894.000	12.294.000	12.294.000	12.294.000	9.785.592	2.508.408	9.769.279
Autoritati executive	51.02.01.03	0	0	11.894.000	12.294.000	12.294.000	12.294.000	9.785.592	2.508.408	9.769.279
Alte servicii publice generale	54.02	0	0	457.000	457.000	437.000	437.000	308.963	128.037	310.494
Fond de rezerv a bugetara la dispozitia autoritatilor locale	54.02.05	0	0	20.000	20.000	0	0	0	0	0
Servicii publice comunitare de evidenta a persoanelor	54.02.10	0	0	435.000	435.000	435.000	435.000	308.963	126.037	310.494
Alte servicii publice generale	54.02.50	0	0	2.000	2.000	2.000	2.000	0	2.000	0
Tranzactii privind datoria publica si imprumuturi	55.02	0	0	2.360.000	2.960.000	2.960.000	2.960.000	2.471.779	488.221	2.471.779
Tranzactii privind datoria publica si imprumuturi	55.02.00	0	0	2.360.000	2.960.000	2.960.000	2.960.000	2.471.779	488.221	2.471.779
Partea a III-a CHELTUIELI SOCIAL-CULTURALE	64.02	0	0	14.693.000	15.628.000	15.628.000	15.628.000	12.164.338	3.463.662	12.490.064
Invatamant	65.02	0	0	2.575.000	2.575.000	2.575.000	2.575.000	1.812.174	762.826	2.032.027
Invatamant secundar	65.02.04	0	0	2.562.000	2.562.000	2.562.000	2.562.000	1.812.174	749.826	2.032.027
Invatamant secundar inferior	65.02.04.01	0	0	1.340.000	1.340.000	1.340.000	1.340.000	1.295.270	44.730	1.484.148
Invatamant secundar superior	65.02.04.02	0	0	1.222.000	1.222.000	1.222.000	1.222.000	516.904	705.096	547.879
Alte cheltuieli in domeniul invatamantului	65.02.50	0	0	13.000	13.000	13.000	13.000	0	13.000	0
Sanatate	66.02	0	0	2.028.000	2.628.000	2.628.000	2.628.000	657.163	1.970.837	656.748
Servicii medicale in unitati sanitare cu paturi	66.02.06	0	0	2.028.000	2.628.000	2.628.000	2.628.000	657.163	1.970.837	656.748
Spitale generale	66.02.06.01	0	0	2.028.000	2.628.000	2.628.000	2.628.000	657.163	1.970.837	656.748
Cultura, recreere si religie	67.02	0	0	683.000	683.000	683.000	683.000	507.078	175.922	506.005
Servicii culturale	67.02.03	0	0	310.000	310.000	310.000	310.000	288.078	21.922	287.005

Denumirea indicatorilor	Cod indicator	Credite de angajame		Credite bugetare		Angajamente bugetare	Angajamente legale	Plati efectuate	Angajamente legale de platit	Cheltuieli efective
		Initial	Definitive	initiale	definitive					
Biblioteci publice comunale, orasenesi, municipale	67.02.03.02	0	0	310.000	310.000	310.000	310.000	288.078	21.922	287.005
Servicii recreative si sportive	67.02.05	0	0	278.000	278.000	278.000	278.000	219.000	59.000	219.000
Sport	67.02.05.01	0	0	278.000	278.000	278.000	278.000	219.000	59.000	219.000
Servicii religioase	67.02.06	0	0	95.000	95.000	95.000	95.000	0	95.000	0
Asigurari si asistenta sociala	68.02	0	0	9.407.000	9.742.000	9.742.000	9.742.000	9.187.923	554.077	9.295.304
Asistenta sociala in caz de boli si invalditati	68.02.05	0	0	8.797.000	9.132.000	9.132.000	9.132.000	8.770.591	361.409	8.877.972
Asistenta sociala in caz de invaliditate	68.02.05.02	0	0	8.797.000	9.132.000	9.132.000	9.132.000	8.770.591	361.409	8.877.972
Prevenirea excluderii sociale	68.02.15	0	0	600.000	600.000	600.000	600.000	415.032	184.968	415.032
Ajutor social	68.02.15.01	0	0	600.000	600.000	600.000	600.000	415.032	184.968	415.032
Alte cheltuieli in domeniul asigurarilor si asistentei sociale	68.02.50	0	0	10.000	10.000	10.000	10.000	2.300	7.700	2.300
Alte cheltuieli in domeniul asistentei sociale	68.02.50.50	0	0	10.000	10.000	10.000	10.000	2.300	7.700	2.300
Partea a IV-a SERVICII SI DEZVOLTARE PUBLICA, LOCUINTE, MEDIU SI APE	69.02	0	0	9.109.000	10.309.000	10.308.455	10.308.455	8.527.968	1.780.487	8.528.513
Locuinte, servicii si dezvoltare publica	70.02	0	0	4.089.000	4.789.000	4.788.455	4.788.455	3.070.381	1.718.074	3.070.926
Alimentare cu apa si amenajari hidrotehnice	70.02.05	0	0	39.000	39.000	39.000	39.000	23.200	15.800	23.200
Alimentare cu apa	70.02.05.01	0	0	39.000	39.000	39.000	39.000	23.200	15.800	23.200
Iluminat public si electrificari rurale	70.02.06	0	0	650.000	1.350.000	1.350.000	1.350.000	565.332	784.668	565.332
Alte servicii in domeniul locuintei, serviciilor si dezvoltarii comunale	70.02.50	0	0	3.400.000	3.400.000	3.399.455	3.399.455	2.481.849	917.606	2.482.394
Protectia mediului	74.02	0	0	5.020.000	5.520.000	5.520.000	5.520.000	5.457.587	62.413	5.457.587
Salubritate si gestiunea deeurilor	74.02.05	0	0	5.020.000	5.520.000	5.520.000	5.520.000	5.457.587	62.413	5.457.587
Colectarea, tratarea si distrugerea deeurilor	74.02.05.02	0	0	5.020.000	5.520.000	5.520.000	5.520.000	5.457.587	62.413	5.457.587
Partea a V-a ACTIUNI ECONOMICE	79.02	0	0	320.000	320.000	320.000	320.000	0	320.000	0
Transporturi	84.02	0	0	320.000	320.000	320.000	320.000	0	320.000	0
Transport rutier	84.02.03	0	0	320.000	320.000	320.000	320.000	0	320.000	0
Strazi	84.02.03.03	0	0	320.000	320.000	320.000	320.000	0	320.000	0
Partea a VII-a REZERVE, EXCEDENT/DEFICIT	96.02	0	0	0	0	0	0	188.047	0	0
Excedent	98.02	0	0	0	0	0	0	188.047	0	0
Excedentul sectiunii de functionare	98.02.96	0	0	0	0	0	0	188.047	0	0
SECTIUNEA DE DEZVOLTARE		85.319.000	85.419.000	147.883.000	149.383.000	149.383.000	149.383.000	33.546.099	115.836.901	116.019
TOTAL CHELTUIELI		85.319.000	85.419.000	147.883.000	149.383.000	149.383.000	149.383.000	33.546.099	115.836.901	116.019

Denumirea indicatorilor	Cod indicator	Credite de angajament		Credite bugetare		Angajamente bugetare	Angajamente legale	Plati efectuate	Angajamente legale de platit	Cheltuieli efective
		Initial	Definitive	initiale	definitive					
Partea I-a SERVICII PUBLICE GENERALE	50.02	0	0	189.000	189.000	189.000	189.000	0	189.000	0
Autoritati publice si actiuni externe	51.02	0	0	189.000	189.000	189.000	189.000	0	189.000	0
Autoritati executive si legislative	51.02.01	0	0	189.000	189.000	189.000	189.000	0	189.000	0
Autoritati executive	51.02.01.03	0	0	189.000	189.000	189.000	189.000	0	189.000	0
Partea a II-a APARARE, ORDINE PUBLICA SI SIGURANTA NATIONALA	59.02	0	0	60.000	60.000	60.000	60.000	0	60.000	0
Ordine publica si siguranta nationala	61.02	0	0	60.000	60.000	60.000	60.000	0	60.000	0
Alte cheltuieli in domeniul ordinii publice si sigurantei nationale	61.02.50	0	0	60.000	60.000	60.000	60.000	0	60.000	0
Partea a III-a CHELTUIELI SOCIAL-CULTURALE	64.02	24.968.000	24.798.000	27.700.000	27.530.000	27.530.000	27.530.000	7.070.490	20.459.510	116.019
Invatamant	65.02	24.838.000	24.698.000	25.638.000	25.498.000	25.498.000	25.498.000	6.627.599	18.870.401	116.019
Invatamant prescolar si primar	65.02.03	680.000	280.000	680.000	280.000	280.000	280.000	271.599	8.401	0
Invatamant prescolar	65.02.03.01	680.000	280.000	680.000	280.000	280.000	280.000	271.599	8.401	0
Invatamant secundar	65.02.04	24.158.000	24.418.000	24.958.000	25.218.000	25.218.000	25.218.000	6.356.000	18.862.000	116.019
Invatamant secundar inferior	65.02.04.01	3.106.000	3.366.000	3.906.000	4.166.000	4.166.000	4.166.000	259.927	3.906.073	62.177
Invatamant secundar superior	65.02.04.02	21.052.000	21.052.000	21.052.000	21.052.000	21.052.000	21.052.000	6.096.073	14.955.927	53.842
Sanatate	66.02	100.000	50.000	1.912.000	1.862.000	1.862.000	1.862.000	400.000	1.462.000	0
Servicii medicale in unitati sanitare cu paturi	66.02.06	100.000	50.000	1.912.000	1.862.000	1.862.000	1.862.000	400.000	1.462.000	0
Spitale generale	66.02.06.01	100.000	50.000	1.912.000	1.862.000	1.862.000	1.862.000	400.000	1.462.000	0
Cultura, recreere si religie	67.02	30.000	50.000	150.000	170.000	170.000	170.000	42.891	127.109	0
Alte servicii in domeniile culturii, recreerii si religiei	67.02.50	30.000	50.000	150.000	170.000	170.000	170.000	42.891	127.109	0
Partea a IV-a SERVICII SI DEZVOLTARE PUBLICA, LOCUINTE, MEDIU SI APE	69.02	60.051.000	60.051.000	80.153.000	81.653.000	81.653.000	81.653.000	16.918.905	64.734.095	0
Locuinte, servicii si dezvoltare publica	70.02	60.051.000	60.051.000	80.153.000	81.653.000	81.653.000	81.653.000	16.918.905	64.734.095	0
Alimentare cu apa si amenajari hidrotehnice	70.02.05	8.145.000	8.145.000	21.677.000	21.677.000	21.677.000	21.677.000	3.498.295	18.178.705	0
Alimentare cu apa	70.02.05.01	8.145.000	8.145.000	21.677.000	21.677.000	21.677.000	21.677.000	3.498.295	18.178.705	0
Iluminat public si electrificari rurale	70.02.06	0	0	250.000	250.000	250.000	250.000	0	250.000	0
Alimentare cu gaze naturale in localitati	70.02.07	0	0	2.272.000	2.272.000	2.272.000	2.272.000	568.072	1.703.928	0
Alte servicii in domeniul locuintei, serviciilor si dezvoltarii comunale	70.02.50	51.906.000	51.906.000	55.954.000	57.454.000	57.454.000	57.454.000	12.852.538	44.601.462	0
Partea a V-a ACTIUNI ECONOMICE	79.02	300.000	570.000	39.781.000	39.951.000	39.951.000	39.951.000	9.556.704	30.394.296	0
Transporturi	84.02	0	0	39.481.000	39.381.000	39.381.000	39.381.000	9.277.357	30.103.643	0

Denumirea indicatorilor	Cod indicator	Credite de angajare		Credite bugetare		Angajamente bugetare	Angajamente legale	Plati efectuate	Angajamente legale de platit	Cheltuieli efective
		Initial	Definitive	initiale	definitive					
Transport rutier	84.02.03	0	0	39.481.000	39.381.000	39.381.000	39.381.000	9.277.357	30.103.643	0
Strazi	84.02.03.03	0	0	39.481.000	39.381.000	39.381.000	39.381.000	9.277.357	30.103.643	0
Alte actiuni economice	87.02	300.000	570.000	300.000	570.000	570.000	570.000	279.347	290.653	0
Alte actiuni economice	87.02.50	300.000	570.000	300.000	570.000	570.000	570.000	279.347	290.653	0
Partea a VI-a REZERVE, EXCEDENT/DEFICIT	96.02	0	0	922.000	922.000	0	0	827.019	0	0
Deficit	99.02	0	0	922.000	922.000	0	0	827.019	0	0
Deficitul sectiunii de dezvoltare	99.02.97	0	0	922.000	922.000	0	0	827.019	0	0

**ORDONATOR PRINCIPAL DE CREDITE,
TRAISTARU DANIEL**



CONTABIL,

.....


CONTUL DE EXECUTIE AL INSTITUTIILOR PUBLICE - CHELTUIELI
51.02.01.03 - Autoritati executive - la data de 31.12.2025

Denumirea indicatorilor	Cod indicator	Credite de angajament		Credite bugetare		Angajamente bugetare	Angajamente legale	Plati efectuate	Angajamente legale de platit	Cheltuieli efective
		Initial	Definitive	initiale	definitive					
TOTAL SECTIUNILE FUNCTIONARE + DEZVOLTARE		0	0	12.083.000	12.483.000	12.483.000	12.483.000	9.785.592	2.697.408	9.769.279
SECTIUNEA DE FUNCTIONARE		0	0	11.894.000	12.294.000	12.294.000	12.294.000	9.785.592	2.508.408	9.769.279
Total cheltuieli		0	0	11.894.000	12.294.000	12.294.000	12.294.000	9.785.592	2.508.408	9.769.279
CHELTUIELI CURENTE	01	0	0	8.486.000	8.486.000	8.486.000	8.486.000	6.808.092	1.677.908	6.791.779
TITLUL I CHELTUIELI DE PERSONAL	10	0	0	5.636.000	5.636.000	5.636.000	5.636.000	5.140.930	495.070	5.104.631
Cheltuieli salariale in bani	10.01	0	0	5.442.000	5.442.000	5.442.000	5.442.000	5.028.715	413.285	4.993.234
Salarii de baza	10.01.01	0	0	5.000.000	5.000.000	5.000.000	5.000.000	4.620.366	379.634	4.590.360
Indemnizatii platite unor persoane din afara unitatii	10.01.12	0	0	294.000	294.000	294.000	294.000	272.412	21.588	268.065
Indemnizatie de hrana	10.01.17	0	0	148.000	148.000	148.000	148.000	135.937	12.063	134.809
Cheltuieli salariale in natura	10.02	0	0	76.000	76.000	76.000	76.000	0	76.000	0
Tichete de vacanta	10.02.06	0	0	76.000	76.000	76.000	76.000	0	76.000	0
Contributii	10.03	0	0	118.000	118.000	118.000	118.000	112.215	5.785	111.397
Contributia asiguratorie pentru munca	10.03.07	0	0	118.000	118.000	118.000	118.000	112.215	5.785	111.397
TITLUL II BUNURI SI SERVICII	20	0	0	2.850.000	2.850.000	2.850.000	2.850.000	1.667.162	1.182.838	1.687.148
Bunuri si servicii	20.01	0	0	2.615.000	2.615.000	2.615.000	2.615.000	1.665.347	949.653	1.685.333
Furnituri de birou	20.01.01	0	0	23.000	23.000	23.000	23.000	10.947	12.053	10.947
Materiale pentru curatenie	20.01.02	0	0	17.000	17.000	17.000	17.000	3.125	13.875	3.125
Incalzit, iluminat si forta motrica	20.01.03	0	0	300.000	300.000	300.000	300.000	200.818	99.182	200.818
Apa, canal si salubritate	20.01.04	0	0	100.000	100.000	100.000	100.000	85.602	14.398	85.602
Carburanti si lubrifianti	20.01.05	0	0	30.000	30.000	30.000	30.000	25.069	4.931	25.070
Piese de schimb	20.01.06	0	0	6.000	6.000	6.000	6.000	0	6.000	0
Transport	20.01.07	0	0	8.000	8.000	8.000	8.000	0	8.000	0

Denumirea indicatorilor	Cod indicator	Credite de angajament		Credite bugetare		Angajamente bugetare	Angajamente legale	Plati efectuate	Angajamente legale de platit	Cheltuieli efective
		Initial	Definitive	initiale	definitive					
Posta, telecomunicatii, radio, tv, internet	20.01.08	0	0	95.000	95.000	95.000	95.000	80.943	14.057	80.943
Materiale si prestari de servicii cu caracter functional	20.01.09	0	0	36.000	36.000	36.000	36.000	0	36.000	0
Alte bunuri si servicii pentru intretinere si functionare	20.01.30	0	0	2.000.000	2.000.000	2.000.000	2.000.000	1.258.843	741.157	1.278.828
Bunuri de natura obiectelor de inventar	20.05	0	0	20.000	20.000	20.000	20.000	0	20.000	0
Alte obiecte de inventar	20.05.30	0	0	20.000	20.000	20.000	20.000	0	20.000	0
Deplasari, detasari, transferari	20.06	0	0	5.000	5.000	5.000	5.000	0	5.000	0
Deplasari interne, detasari, transferari	20.06.01	0	0	5.000	5.000	5.000	5.000	0	5.000	0
Protectia muncii	20.14	0	0	10.000	10.000	10.000	10.000	1.815	8.185	1.815
Alte cheltuieli	20.30	0	0	200.000	200.000	200.000	200.000	0	200.000	0
alte cheltuieli cu bunuri si servicii	20.30.30	0	0	200.000	200.000	200.000	200.000	0	200.000	0
OPERATIUNI FINANCIARE	79	0	0	3.408.000	3.808.000	3.808.000	3.808.000	2.977.500	830.500	2.977.500
TITLUL XIX RAMBURSARI DE CREDITE	81	0	0	3.408.000	3.808.000	3.808.000	3.808.000	2.977.500	830.500	2.977.500
Rambursari de credite interne	81.02	0	0	3.408.000	3.808.000	3.808.000	3.808.000	2.977.500	830.500	2.977.500
Rambursari de credite interne garantate	81.02.01	0	0	58.000	58.000	58.000	58.000	0	58.000	0
Rambursari de credite aferente datoriei publice interne locale	81.02.05	0	0	3.350.000	3.750.000	3.750.000	3.750.000	2.977.500	772.500	2.977.500
SECTIUNEA DE DEZVOLTARE		0	0	189.000	189.000	189.000	189.000	0	189.000	0
Total cheltuieli		0	0	189.000	189.000	189.000	189.000	0	189.000	0
CHELTUIELI DE CAPITAL	70	0	0	189.000	189.000	189.000	189.000	0	189.000	0
TITLUL XV ACTIVE NEFINANCIARE	71	0	0	189.000	189.000	189.000	189.000	0	189.000	0
Active fixe	71.01	0	0	189.000	189.000	189.000	189.000	0	189.000	0
Masini, echipamente si mijloace de transport	71.01.02	0	0	60.000	60.000	60.000	60.000	0	60.000	0
Alte active fixe	71.01.30	0	0	129.000	129.000	129.000	129.000	0	129.000	0

ORDONATOR PRINCIPAL DE CREDITE,
TRAISTARU DANIEL

CONTABIL,



CONTUL DE EXECUTIE AL INSTITUTIILOR PUBLICE - CHELTUIELI

54.02.05 - Fond de rezerva bugetara la dispozitia autoritatilor locale - la data de 31.12.2025

Denumirea indicatorilor	Cod indicator	Credite de angajament		Credite bugetare		Angajamente bugetare	Angajamente legale	Plati efectuate	Angajamente legale de platit	Cheltuieli efective
		Initial	Definitive	initiale	definitive					
TOTAL SECTIUNILE FUNCTIONARE + DEZVOLTARE		0	0	20.000	20.000	0	0	0	0	0
SECTIUNEA DE FUNCTIONARE		0	0	20.000	20.000	0	0	0	0	0
Total cheltuieli		0	0	20.000	20.000	0	0	0	0	0
CHELTUIELI CURENTE	01	0	0	20.000	20.000	0	0	0	0	0
TITLUL V FONDURI DE REZERVA	50	0	0	20.000	20.000	0	0	0	0	0
Fond de rezerva bugetara la dispozitia autoritatilor locale	50.04	0	0	20.000	20.000	0	0	0	0	0

ORDONATOR PRINCIPAL DE CREDITE,
TRAISTARU DANIEL


CONTABIL,



CONTUL DE EXECUTIE AL INSTITUTIILOR PUBLICE - CHELTUIELI
54.02.10 - Servicii publice comunitare de evidenta a persoanelor - la data de 31.12.2025

Denumirea indicatorilor	Cod indicator	Credite de angajament		Credite bugetare		Angajamente bugetare	Angajamente legale	Plati efectuate	Angajamente legale de platit	Cheltuieli efective
		Initial	Definitive	initiale	definitive					
TOTAL SECTIUNILE FUNCTIONARE + DEZVOLTARE		0	0	435.000	435.000	435.000	435.000	308.963	126.037	310.494
SECTIUNEA DE FUNCTIONARE		0	0	435.000	435.000	435.000	435.000	308.963	126.037	310.494
Total cheltuieli		0	0	435.000	435.000	435.000	435.000	308.963	126.037	310.494
CHELTUIELI CURENTE	01	0	0	435.000	435.000	435.000	435.000	308.963	126.037	310.494
TITLUL I CHELTUIELI DE PERSONAL	10	0	0	433.000	433.000	433.000	433.000	308.963	124.037	310.494
Cheltuieli salariale in bani	10.01	0	0	412.000	412.000	412.000	412.000	302.168	109.832	303.665
Salarii de baza	10.01.01	0	0	399.000	399.000	399.000	399.000	294.333	104.667	296.195
Indemnizatie de hrana	10.01.17	0	0	13.000	13.000	13.000	13.000	7.835	5.165	7.470
Cheltuieli salariale in natura	10.02	0	0	10.000	10.000	10.000	10.000	0	10.000	0
Tichete de vacanta	10.02.06	0	0	10.000	10.000	10.000	10.000	0	10.000	0
Contributii	10.03	0	0	11.000	11.000	11.000	11.000	6.795	4.205	6.829
Contributia asiguratorie pentru munca	10.03.07	0	0	11.000	11.000	11.000	11.000	6.795	4.205	6.829
TITLUL II BUNURI SI SERVICII	20	0	0	2.000	2.000	2.000	2.000	0	2.000	0
Bunuri si servicii	20.01	0	0	2.000	2.000	2.000	2.000	0	2.000	0
Posta, telecomunicatii, radio, tv, internet	20.01.08	0	0	2.000	2.000	2.000	2.000	0	2.000	0

ORDONATOR PRINCIPAL DE CREDITE,
TRAISTARU DANIEL




CONTABIL,

CONTUL DE EXECUTIE AL INSTITUTIILOR PUBLICE - CHELTUIELI
54.02.50 - Alte servicii publice generale - la data de 31.12.2025

Denumirea indicatorilor	Cod indicator	Credite de angajament		Credite bugetare		Angajamente bugetare	Angajamente legale	Plati efectuate	Angajamente legale de platit	Cheltuieli efective
		Initial	Definitive	initiale	definitive					
TOTAL SECTIUNILE FUNCTIONARE + DEZVOLTARE		0	0	2.000	2.000	2.000	2.000	0	2.000	0
SECTIUNEA DE FUNCTIONARE		0	0	2.000	2.000	2.000	2.000	0	2.000	0
Total cheltuieli		0	0	2.000	2.000	2.000	2.000	0	2.000	0
CHELTUIELI CURENTE	01	0	0	2.000	2.000	2.000	2.000	0	2.000	0
TITLUL II BUNURI SI SERVICII	20	0	0	2.000	2.000	2.000	2.000	0	2.000	0
Alte cheltuieli	20.30	0	0	2.000	2.000	2.000	2.000	0	2.000	0
alte cheltuieli cu bunuri si servicii	20.30.30	0	0	2.000	2.000	2.000	2.000	0	2.000	0

ORDONATOR PRINCIPAL DE CREDITE,
TRAISTARU DANIEL




CONTABIL,

.....

CONTUL DE EXECUTIE AL INSTITUTIILOR PUBLICE - CHELTUIELI
54.02.50 - Alte servicii publice generale - la data de 31.12.2025

Denumirea indicatorilor	Cod indicator	Credite de angajament		Credite bugetare		Angajamente bugetare	Angajamente legale	Plati efectuate	Angajamente legale de platit	Cheltuieli efective
		Initial	Definitive	initiale	definitive					
TOTAL SECTIUNILE FUNCTIONARE + DEZVOLTARE		0	0	2.000	2.000	2.000	2.000	0	2.000	0
SECTIUNEA DE FUNCTIONARE		0	0	2.000	2.000	2.000	2.000	0	2.000	0
Total cheltuieli		0	0	2.000	2.000	2.000	2.000	0	2.000	0
CHELTUIELI CURENTE	01	0	0	2.000	2.000	2.000	2.000	0	2.000	0
TITLUL II BUNURI SI SERVICII	20	0	0	2.000	2.000	2.000	2.000	0	2.000	0
Alte cheltuieli	20.30	0	0	2.000	2.000	2.000	2.000	0	2.000	0
alte cheltuieli cu bunuri si servicii	20.30.30	0	0	2.000	2.000	2.000	2.000	0	2.000	0

ORDONATOR PRINCIPAL DE CREDITE,
TRAISTARU DANIEL



CONTABIL,

CONTUL DE EXECUTIE AL INSTITUTIILOR PUBLICE - CHELTUIELI
55.02.00 - Tranzactii privind datoria publica si imprumuturi - la data de 31.12.2025

Denumirea indicatorilor	Cod indicator	Credite de angajament		Credite bugetare		Angajamente bugetare	Angajamente legale	Plati efectuate	Angajamente legale de platit	Cheltuieli efective
		Initial	Definitive	initiale	definitive					
TOTAL SECTIUNILE FUNCTIONARE + DEZVOLTARE		0	0	2.360.000	2.960.000	2.960.000	2.960.000	2.471.779	488.221	2.471.779
SECTIUNEA DE FUNCTIONARE		0	0	2.360.000	2.960.000	2.960.000	2.960.000	2.471.779	488.221	2.471.779
Total cheltuieli		0	0	2.360.000	2.960.000	2.960.000	2.960.000	2.471.779	488.221	2.471.779
CHELTUIELI CURENTE	01	0	0	2.360.000	2.960.000	2.960.000	2.960.000	2.471.779	488.221	2.471.779
TITLUL III DOBANZI	30	0	0	2.360.000	2.960.000	2.960.000	2.960.000	2.471.779	488.221	2.471.779
Dobanzi aferente datoriei publice interne	30.01	0	0	2.360.000	2.960.000	2.960.000	2.960.000	2.471.779	488.221	2.471.779
Dobanzi aferente creditelor interne garantate	30.01.02	0	0	2.360.000	2.960.000	2.960.000	2.960.000	2.471.779	488.221	2.471.779

ORDONATOR PRINCIPAL DE CREDITE,
TRAISTARU DANIEL



CONTABIL,

[Handwritten signature]

CONTUL DE EXECUTIE AL INSTITUTIILOR PUBLICE - CHELTUIELI
61.02.50 - Alte cheltuieli in domeniul ordinii publice si sigurantei nationale - la data de 31.12.2025

Denumirea indicatorilor	Cod indicator	Credite de angajament		Credite bugetare		Angajamente bugetare	Angajamente legale	Plati efectuate	Angajamente legale de platit	Cheltuieli efective
		Initial	Definitive	initiale	definitive					
TOTAL SECTIUNILE FUNCTIONARE + DEZVOLTARE		0	0	60.000	60.000	60.000	60.000	0	60.000	0
SECTIUNEA DE DEZVOLTARE		0	0	60.000	60.000	60.000	60.000	0	60.000	0
Total cheltuieli		0	0	60.000	60.000	60.000	60.000	0	60.000	0
CHELTUIELI DE CAPITAL	70	0	0	60.000	60.000	60.000	60.000	0	60.000	0
TITLUL XV ACTIVE NEFINANCIARE	71	0	0	60.000	60.000	60.000	60.000	0	60.000	0
Active fixe	71.01	0	0	60.000	60.000	60.000	60.000	0	60.000	0
Constructii	71.01.01	0	0	50.000	50.000	50.000	50.000	0	50.000	0
Masini, echipamente si mijloace de transport	71.01.02	0	0	10.000	10.000	10.000	10.000	0	10.000	0

ORDONATOR PRINCIPAL DE CREDITE,
TRAISTARU DANIEL



CONTABIL,

|
.....

CONTUL DE EXECUTIE AL INSTITUTIILOR PUBLICE - CHELTUIELI
65.02.03.01 - Invatamant prescolar - la data de 31.12.2025

Denumirea indicatorilor	Cod indicator	Credite de angajament		Credite bugetare		Angajamente bugetare	Angajamente legale	Plati efectuate	Angajamente legale de platit	Cheltuieli efective
		Initial	Definitive	initiale	definitive					
TOTAL SECTIUNILE FUNCTIONARE + DEZVOLTARE		680.000	280.000	680.000	280.000	280.000	280.000	271.599	8.401	0
SECTIUNEA DE DEZVOLTARE		680.000	280.000	680.000	280.000	280.000	280.000	271.599	8.401	0
Total cheltuieli		680.000	280.000	680.000	280.000	280.000	280.000	271.599	8.401	0
CHELTUIELI CURENTE	01	680.000	280.000	680.000	280.000	280.000	280.000	271.599	8.401	0
TITLUL X Proiecte cu finantare din fonduri externe nerambursabile aferente cadrului financiar 2014-2020	58	680.000	280.000	680.000	280.000	280.000	280.000	271.599	8.401	0
Programe din Fondul European de Dezvoltare Regionala (FEDR)	58.01	680.000	280.000	680.000	280.000	280.000	280.000	271.599	8.401	0
Cheltuieli neeligibile	58.01.03	680.000	280.000	680.000	280.000	280.000	280.000	271.599	8.401	0

ORDONATOR PRINCIPAL DE CREDITE,
TRAISTARU DANIEL

CONTABIL,



CONTUL DE EXECUTIE AL INSTITUTIILOR PUBLICE - CHELTUIELI
65.02.04.01 - Invatamant secundar inferior - la data de 31.12.2025

Denumirea indicatorilor	Cod indicator	Credite de angajament		Credite bugetare		Angajamente bugetare	Angajamente legale	Plati efectuate	Angajamente legale de platit	Cheltuieli efective
		Initial	Definitive	initiale	definitive					
TOTAL SECTIUNILE FUNCTIONARE + DEZVOLTARE		3.106.000	3.366.000	5.246.000	5.506.000	5.506.000	5.506.000	1.555.197	3.950.803	1.546.325
SECTIUNEA DE FUNCTIONARE		0	0	1.340.000	1.340.000	1.340.000	1.340.000	1.295.270	44.730	1.484.148
Total cheltuieli		0	0	1.340.000	1.340.000	1.340.000	1.340.000	1.295.270	44.730	1.484.148
CHELTUIELI CURENTE	01	0	0	1.340.000	1.340.000	1.340.000	1.340.000	1.295.270	44.730	1.484.148
TITLUL I CHELTUIELI DE PERSONAL	10	0	0	73.000	73.000	73.000	73.000	65.613	7.387	65.613
Cheltuieli salariale in bani	10.01	0	0	73.000	73.000	73.000	73.000	65.613	7.387	65.613
Alocatii pentru transportul la si de la locul de munca	10.01.15	0	0	73.000	73.000	73.000	73.000	65.613	7.387	65.613
TITLUL II BUNURI SI SERVICII	20	0	0	1.174.000	1.174.000	1.174.000	1.174.000	1.137.118	36.882	1.325.996
Bunuri si servicii	20.01	0	0	997.000	1.034.000	1.034.000	1.034.000	1.003.879	30.121	1.029.737
Furnituri de birou	20.01.01	0	0	11.000	15.000	15.000	15.000	14.999	1	23.188
Materiale pentru curatenie	20.01.02	0	0	17.000	22.000	22.000	22.000	21.978	22	21.978
Incalzit, iluminat si forta motrica	20.01.03	0	0	440.000	440.000	440.000	440.000	439.955	45	438.973
Apa, canal si salubritate	20.01.04	0	0	30.000	38.000	38.000	38.000	37.538	462	35.676
Carburanti si lubrifianti	20.01.05	0	0	6.000	0	0	0	0	0	19.494
Piese de schimb	20.01.06	0	0	4.000	4.000	4.000	4.000	2.552	1.448	2.552
Transport	20.01.07	0	0	5.000	5.000	5.000	5.000	0	5.000	0
Posta, telecomunicatii, radio, tv, internet	20.01.08	0	0	38.000	42.000	42.000	42.000	41.803	197	39.926
Materiale si prestari de servicii cu caracter functional	20.01.09	0	0	35.000	35.000	35.000	35.000	29.895	5.105	29.895
Alte bunuri si servicii pentru intretinere si functionare	20.01.30	0	0	411.000	433.000	433.000	433.000	415.159	17.841	418.055
Reparatii curente	20.02	0	0	70.000	35.000	35.000	35.000	33.940	1.060	33.940

Denumirea indicatorilor	Cod indicator	Credite de angajament		Credite bugetare		Angajamente bugetare	Angajamente legale	Plati efectuate	Angajamente legale de platit	Cheltuieli efective
		Initial	Definitive	initiale	definitive					
Bunuri de natura obiectelor de inventar	20.05	0	0	50.000	52.000	52.000	52.000	51.088	912	214.108
Alte obiecte de inventar	20.05.30	0	0	50.000	52.000	52.000	52.000	51.088	912	214.108
Deplasari, detasari, transferari	20.06	0	0	18.000	21.000	21.000	21.000	21.000	0	21.000
Deplasari interne, detasari, transferari	20.06.01	0	0	18.000	21.000	21.000	21.000	21.000	0	21.000
Carti, publicatii si materiale documentare	20.11	0	0	11.000	8.000	8.000	8.000	7.997	3	7.997
Pregatire profesionala	20.13	0	0	9.000	3.000	3.000	3.000	909	2.091	909
Protectia muncii	20.14	0	0	19.000	21.000	21.000	21.000	18.305	2.695	18.305
TITLUL IX ASISTENTA SOCIALA	57	0	0	93.000	93.000	93.000	93.000	92.539	461	92.539
Ajutoare sociale	57.02	0	0	93.000	93.000	93.000	93.000	92.539	461	92.539
Ajutoare sociale in numerar	57.02.01	0	0	93.000	93.000	93.000	93.000	92.539	461	92.539
SECTIUNEA DE DEZVOLTARE		3.106.000	3.366.000	3.906.000	4.166.000	4.166.000	4.166.000	259.927	3.906.073	62.177
Total cheltuieli		3.106.000	3.366.000	3.906.000	4.166.000	4.166.000	4.166.000	259.927	3.906.073	62.177
CHELTUIELI CURENTE	01	3.106.000	3.366.000	3.106.000	3.366.000	3.366.000	3.366.000	259.927	3.106.073	0
TITLUL X Proiecte cu finantare din fonduri externe nerambursabile aferente cadrului financiar 2014-2020	58	100.000	360.000	100.000	360.000	360.000	360.000	259.927	100.073	0
Programe din Fondul European de Dezvoltare Regionala (FEDR)	58.01	100.000	360.000	100.000	360.000	360.000	360.000	259.927	100.073	0
Cheltuieli neeligibile	58.01.03	100.000	360.000	100.000	360.000	360.000	360.000	259.927	100.073	0
TITLUL XII PROIECTE CU FINANTARE DIN SUMELE REPREZENTAND ASISTENTA FINANCIARA NERAMBURSABILA AFERENTA PNRR	60	3.006.000	3.006.000	3.006.000	3.006.000	3.006.000	3.006.000	0	3.006.000	0
Fonduri europene nerambursabile	60.01	3.006.000	3.006.000	3.006.000	3.006.000	3.006.000	3.006.000	0	3.006.000	0
CHELTUIELI DE CAPITAL	70	0	0	800.000	800.000	800.000	800.000	0	800.000	62.177
TITLUL XV ACTIVE NEFINANCIARE	71	0	0	800.000	800.000	800.000	800.000	0	800.000	62.177
Active fixe	71.01	0	0	800.000	800.000	800.000	800.000	0	800.000	62.177
Constructii	71.01.01	0	0	800.000	800.000	800.000	800.000	0	800.000	0
Masini, echipamente si mijloace de transport	71.01.02	0	0	0	0	0	0	0	0	30.877

Denumirea indicatorilor	Cod indicator	Credite de angajament		Credite bugetare		Angajamente bugetare	Angajamente legale	Plati efectuate	Angajamente legale de platit	Cheltuieli efective
		Initial	Definitive	initiale	definitive					
Mobilier, aparatura birotica si alte active corporale	71.01.03	0	0	0	0	0	0	0	0	31.300

**ORDONATOR PRINCIPAL DE CREDITE,
TRAISTARU DANIEL**



CONTABIL,

.....
|

CONTUL DE EXECUTIE AL INSTITUTIILOR PUBLICE - CHELTUIELI
65.02.04.02 - Invatamant secundar superior - la data de 31.12.2025

Denumirea indicatorilor	Cod indicator	Credite de angajament		Credite bugetare		Angajamente bugetare	Angajamente legale	Plati efectuate	Angajamente legale de platit	Cheltuieli efective
		Initial	Definitive	initiale	definitive					
TOTAL SECTIUNILE FUNCTIONARE + DEZVOLTARE		21.052.000	21.052.000	22.274.000	22.274.000	22.274.000	22.274.000	6.612.977	15.661.023	601.721
SECTIUNEA DE FUNCTIONARE		0	0	1.222.000	1.222.000	1.222.000	1.222.000	516.904	705.096	547.879
Total cheltuieli		0	0	1.222.000	1.222.000	1.222.000	1.222.000	516.904	705.096	547.879
CHELTUIELI CURENTE	01	0	0	1.222.000	1.222.000	1.222.000	1.222.000	516.904	705.096	547.879
TITLUL I CHELTUIELI DE PERSONAL	10	0	0	70.000	70.000	70.000	70.000	33.233	36.767	33.233
Cheltuieli salariale in bani	10.01	0	0	70.000	70.000	70.000	70.000	33.233	36.767	33.233
Alocatii pentru transportul la si de la locul de munca	10.01.15	0	0	70.000	70.000	70.000	70.000	33.233	36.767	33.233
TITLUL II BUNURI SI SERVICII	20	0	0	1.051.000	1.051.000	1.051.000	1.051.000	382.760	668.240	413.735
Bunuri si servicii	20.01	0	0	985.000	985.000	985.000	985.000	369.344	615.656	403.917
Furnituri de birou	20.01.01	0	0	15.000	15.000	15.000	15.000	6.871	8.129	7.002
Materiale pentru curatenie	20.01.02	0	0	25.000	25.000	25.000	25.000	11.521	13.479	16.610
Incalzit, iluminat si forta motrica	20.01.03	0	0	550.000	550.000	550.000	550.000	157.044	392.956	157.044
Apa, canal si salubritate	20.01.04	0	0	75.000	75.000	75.000	75.000	33.795	41.205	36.283
Posta, telecomunicatii, radio, tv, internet	20.01.08	0	0	30.000	30.000	30.000	30.000	21.210	8.790	21.210
Materiale si prestari de servicii cu caracter functional	20.01.09	0	0	110.000	110.000	110.000	110.000	26.217	83.783	27.299
Alte bunuri si servicii pentru intretinere si functionare	20.01.30	0	0	180.000	180.000	180.000	180.000	112.686	67.314	138.469
Bunuri de natura obiectelor de inventar	20.05	0	0	30.000	30.000	30.000	30.000	3.598	26.402	0
Alte obiecte de inventar	20.05.30	0	0	30.000	30.000	30.000	30.000	3.598	26.402	0
Deplasari, detasari, transferari	20.06	0	0	10.000	10.000	10.000	10.000	4.619	5.381	4.619
Deplasari interne, detasari, transferari	20.06.01	0	0	10.000	10.000	10.000	10.000	4.619	5.381	4.619

Denumirea indicatorilor	Cod indicator	Credite de angajament		Credite bugetare		Angajamente bugetare	Angajamente legale	Plati efectuate	Angajamente legale de platit	Cheltuieli efective
		Initial	Definitive	initiale	definitive					
Carti, publicatii si materiale documentare	20.11	0	0	6.000	6.000	6.000	6.000	0	6.000	0
Pregatire profesionala	20.13	0	0	10.000	10.000	10.000	10.000	5.199	4.801	5.199
Protectia muncii	20.14	0	0	10.000	10.000	10.000	10.000	0	10.000	0
TITLUL IX ASISTENTA SOCIALA	57	0	0	101.000	101.000	101.000	101.000	100.911	89	100.911
Ajutoare sociale	57.02	0	0	101.000	101.000	101.000	101.000	100.911	89	100.911
Ajutoare sociale in numerar	57.02.01	0	0	101.000	101.000	101.000	101.000	100.911	89	100.911
SECTIUNEA DE DEZVOLTARE		21.052.000	21.052.000	21.052.000	21.052.000	21.052.000	21.052.000	6.096.073	14.955.927	53.842
Total cheltuieli		21.052.000	21.052.000	21.052.000	21.052.000	21.052.000	21.052.000	6.096.073	14.955.927	53.842
CHELTUIELI CURENTE	01	21.052.000	21.052.000	21.052.000	21.052.000	21.052.000	21.052.000	6.096.073	14.955.927	53.842
TITLUL X Proiecte cu finantare din fonduri externe nerambursabile aferente cadrului financiar 2014-2020	58	600.000	600.000	600.000	600.000	600.000	600.000	112.765	487.235	53.842
Programe din Fondul European de Dezvoltare Regionala (FEDR)	58.01	600.000	600.000	600.000	600.000	600.000	600.000	112.765	487.235	53.842
Finantarea externa nerambursabila	58.01.02	588.000	588.000	588.000	588.000	588.000	588.000	110.510	477.490	52.773
Cheltuieli neeligibile	58.01.03	12.000	12.000	12.000	12.000	12.000	12.000	2.255	9.745	1.069
TITLUL XII PROIECTE CU FINANTARE DIN SUMELE REPREZENTAND ASISTENTA FINANCIARA NERAMBURSABILA AFERENTA PNRR	60	20.452.000	4.842.000	20.452.000	4.842.000	4.842.000	4.842.000	0	4.842.000	0
Fonduri europene nerambursabile	60.01	17.187.000	4.070.000	17.187.000	4.070.000	4.070.000	4.070.000	0	4.070.000	0
Sume aferente TVA	60.03	3.265.000	772.000	3.265.000	772.000	772.000	772.000	0	772.000	0
TITLUL XIII PROIECTE CU FINANTARE DIN SUMELE AFERENTE COMPONENTEI DE IMPRUMUT A PNRR	61	0	15.610.000	0	15.610.000	15.610.000	15.610.000	5.983.308	9.626.692	0
Fonduri din imprumut rambursabil	61.01	0	13.117.000	0	13.117.000	13.117.000	13.117.000	5.729.784	7.387.216	0

Denumirea indicatorilor	Cod indicator	Credite de angajament		Credite bugetare		Angajamente bugetare	Angajamente legale	Plati efectuate	Angajamente legale de platit	Cheltuieli efective
		Initial	Definitive	initiale	definitive					
Sume aferente TVA	61.03	0	2.493.000	0	2.493.000	2.493.000	2.493.000	253.524	2.239.476	0

**ORDONATOR PRINCIPAL DE CREDITE,
TRAISTARU DANIEL**


CONTABIL



CONTUL DE EXECUTIE AL INSTITUTIILOR PUBLICE - CHELTUIELI
65.02.50 - Alte cheltuieli in domeniul invatamantului - la data de 31.12.2025

Denumirea indicatorilor	Cod indicator	Credite de angajament		Credite bugetare		Angajamente bugetare	Angajamente legale	Plati efectuate	Angajamente legale de platit	Cheltuieli efective
		Initial	Definitive	initiale	definitive					
TOTAL SECTIUNILE FUNCTIONARE + DEZVOLTARE		0	0	13.000	13.000	13.000	13.000	0	13.000	0
SECTIUNEA DE FUNCTIONARE		0	0	13.000	13.000	13.000	13.000	0	13.000	0
Total cheltuieli		0	0	13.000	13.000	13.000	13.000	0	13.000	0
CHELTUIELI CURENTE	01	0	0	13.000	13.000	13.000	13.000	0	13.000	0
TITLUL IX ASISTENTA SOCIALA	57	0	0	13.000	13.000	13.000	13.000	0	13.000	0
Ajutoare sociale	57.02	0	0	13.000	13.000	13.000	13.000	0	13.000	0
Tichete de cresa si tichete sociale pentru gradinita	57.02.03	0	0	13.000	13.000	13.000	13.000	0	13.000	0

ORDONATOR PRINCIPAL DE CREDITE,
TRAISTARU DANIEL




CONTABIL,

CONTUL DE EXECUTIE AL INSTITUTIILOR PUBLICE - CHELTUIELI
66.02.06.01 - Spitale generale - la data de 31.12.2025

Denumirea indicatorilor	Cod indicator	Credite de angajament		Credite bugetare		Angajamente bugetare	Angajamente legale	Plati efectuate	Angajamente legale de platit	Cheltuieli efective
		Initial	Definitive	initiale	definitive					
TOTAL SECTIUNILE FUNCTIONARE + DEZVOLTARE		100.000	50.000	3.940.000	4.490.000	4.490.000	4.490.000	1.057.163	3.432.837	656.748
SECTIUNEA DE FUNCTIONARE		0	0	2.028.000	2.628.000	2.628.000	2.628.000	657.163	1.970.837	656.748
Total cheltuieli		0	0	2.028.000	2.628.000	2.628.000	2.628.000	657.163	1.970.837	656.748
CHELTUIELI CURENTE	01	0	0	2.028.000	2.628.000	2.628.000	2.628.000	657.163	1.970.837	656.748
TITLUL I CHELTUIELI DE PERSONAL	10	0	0	638.000	638.000	638.000	638.000	617.163	20.837	616.748
Cheltuieli salariale in bani	10.01	0	0	611.000	611.000	611.000	611.000	603.908	7.092	603.502
Salarii de baza	10.01.01	0	0	588.000	588.000	588.000	588.000	585.955	2.045	585.679
Indemnizatie de hrana	10.01.17	0	0	23.000	23.000	23.000	23.000	17.953	5.047	17.823
Cheltuieli salariale in natura	10.02	0	0	12.000	12.000	12.000	12.000	0	12.000	0
Tichete de vacanta	10.02.06	0	0	12.000	12.000	12.000	12.000	0	12.000	0
Contributii	10.03	0	0	15.000	15.000	15.000	15.000	13.255	1.745	13.246
Contributia asiguratorie pentru munca	10.03.07	0	0	15.000	15.000	15.000	15.000	13.255	1.745	13.246
TITLUL II BUNURI SI SERVICII	20	0	0	20.000	20.000	20.000	20.000	0	20.000	0
Bunuri si servicii	20.01	0	0	20.000	20.000	20.000	20.000	0	20.000	0
Alte bunuri si servicii pentru intretinere si functionare	20.01.30	0	0	20.000	20.000	20.000	20.000	0	20.000	0
TITLUL VI TRANSFERURI INTRE UNITATI ALE ADMINISTRATIEI PUBLICE	51	0	0	1.300.000	1.900.000	1.900.000	1.900.000	0	1.900.000	0
Transferuri curente	51.01	0	0	1.300.000	1.900.000	1.900.000	1.900.000	0	1.900.000	0
Transferuri catre institutii publice	51.01.01	0	0	1.150.000	1.150.000	1.150.000	1.150.000	0	1.150.000	0
Transferuri din bugetele locale pentru finantarea unitatilor de asistenta medico-sociale	51.01.39	0	0	150.000	150.000	150.000	150.000	0	150.000	0

Denumirea indicatorilor	Cod indicator	Credite de angajament		Credite bugetare		Angajamente bugetare	Angajamente legale	Plati efectuate	Angajamente legale de platit	Cheltuieli efective
		Initial	Definitive	initiale	definitive					
Transferuri acordate in baza contractelor de parteneriat sau asociere	51.01.70	0	0	0	600.000	600.000	600.000	0	600.000	0
TITLUL XI ALTE CHELTUIELI	59	0	0	70.000	70.000	70.000	70.000	40.000	30.000	40.000
Asociatii si fundatii	59.11	0	0	70.000	70.000	70.000	70.000	40.000	30.000	40.000
SECTIUNEA DE DEZVOLTARE		100.000	50.000	1.912.000	1.862.000	1.862.000	1.862.000	400.000	1.462.000	0
Total cheltuieli		100.000	50.000	1.912.000	1.862.000	1.862.000	1.862.000	400.000	1.462.000	0
CHELTUIELI CURENTE	01	100.000	50.000	450.000	400.000	400.000	400.000	0	400.000	0
TITLUL VI TRANSFERURI INTRE UNITATI ALE ADMINISTRATIEI PUBLICE	51	0	0	350.000	350.000	350.000	350.000	0	350.000	0
Transferuri de capital	51.02	0	0	350.000	350.000	350.000	350.000	0	350.000	0
Transferuri pentru finantarea investitiilor la spitale	51.02.12	0	0	350.000	350.000	350.000	350.000	0	350.000	0
TITLUL X Proiecte cu finantare din fonduri externe nerambursabile aferente cadrului financiar 2014-2020	58	100.000	50.000	100.000	50.000	50.000	50.000	0	50.000	0
Programe din Fondul European de Dezvoltare Regionala (FEDR)	58.01	100.000	50.000	100.000	50.000	50.000	50.000	0	50.000	0
Cheltuieli neeligibile	58.01.03	100.000	50.000	100.000	50.000	50.000	50.000	0	50.000	0
CHELTUIELI DE CAPITAL	70	0	0	1.462.000	1.462.000	1.462.000	1.462.000	400.000	1.062.000	0
TITLUL XV ACTIVE NEFINANCIARE	71	0	0	1.462.000	1.462.000	1.462.000	1.462.000	400.000	1.062.000	0
Active fixe	71.01	0	0	1.462.000	1.462.000	1.462.000	1.462.000	400.000	1.062.000	0
Constructii	71.01.01	0	0	760.000	760.000	760.000	760.000	0	760.000	0
Masini, echipamente si mijloace de transport	71.01.02	0	0	702.000	702.000	702.000	702.000	400.000	302.000	0

ORDONATOR PRINCIPAL DE CREDITE,
TRAJSTARU DANIEL



CONTABIL,

CONTUL DE EXECUTIE AL INSTITUTIILOR PUBLICE - CHELTUIELI

67.02.03.02 - Biblioteci publice comunale, orasenesti, municipale - la data de 31.12.2025

Denumirea indicatorilor	Cod indicator	Credite de angajament		Credite bugetare		Angajamente bugetare	Angajamente legale	Plati efectuate	Angajamente legale de platit	Cheltuieli efective
		Initial	Definitive	initiale	definitive					
TOTAL SECTIUNILE FUNCTIONARE + DEZVOLTARE		0	0	310.000	310.000	310.000	310.000	288.078	21.922	287.005
SECTIUNEA DE FUNCTIONARE		0	0	310.000	310.000	310.000	310.000	288.078	21.922	287.005
Total cheltuieli		0	0	310.000	310.000	310.000	310.000	288.078	21.922	287.005
CHELTUIELI CURENTE	01	0	0	310.000	310.000	310.000	310.000	288.078	21.922	287.005
TITLUL I CHELTUIELI DE PERSONAL	10	0	0	310.000	310.000	310.000	310.000	288.078	21.922	287.005
Cheltuieli salariale in bani	10.01	0	0	293.000	293.000	293.000	293.000	281.737	11.263	280.688
Salarii de baza	10.01.01	0	0	280.000	280.000	280.000	280.000	270.191	9.809	269.211
Indemnizatie de hrana	10.01.17	0	0	13.000	13.000	13.000	13.000	11.546	1.454	11.477
Cheltuieli salariale in natura	10.02	0	0	9.000	9.000	9.000	9.000	0	9.000	0
Tichete de vacanta	10.02.06	0	0	9.000	9.000	9.000	9.000	0	9.000	0
Contributii	10.03	0	0	8.000	8.000	8.000	8.000	6.341	1.659	6.317
Contributia asiguratorie pentru munca	10.03.07	0	0	8.000	8.000	8.000	8.000	6.341	1.659	6.317

ORDONATOR PRINCIPAL DE CREDITE,
TRAISTARU DANIEL



CONTABIL,

.....

CONTUL DE EXECUTIE AL INSTITUTIILOR PUBLICE - CHELTUIELI
67.02.05.01 - Sport - la data de 31.12.2025

Denumirea indicatorilor	Cod indicator	Credite de angajament		Credite bugetare		Angajamente bugetare	Angajamente legale	Plati efectuate	Angajamente legale de platit	Cheltuieli efective
		Initial	Definitive	initiale	definitive					
TOTAL SECTIUNILE FUNCTIONARE + DEZVOLTARE		0	0	278.000	278.000	278.000	278.000	219.000	59.000	219.000
SECTIUNEA DE FUNCTIONARE		0	0	278.000	278.000	278.000	278.000	219.000	59.000	219.000
Total cheltuieli		0	0	278.000	278.000	278.000	278.000	219.000	59.000	219.000
CHELTUIELI CURENTE	01	0	0	278.000	278.000	278.000	278.000	219.000	59.000	219.000
TITLUL XI ALTE CHELTUIELI	59	0	0	278.000	278.000	278.000	278.000	219.000	59.000	219.000
Asociatii si fundatii	59.11	0	0	278.000	278.000	278.000	278.000	219.000	59.000	219.000

ORDONATOR PRINCIPAL DE CREDITE,
TRAISTARU DANIEL



CONTABIL,

.....f

CONTUL DE EXECUTIE AL INSTITUTIILOR PUBLICE - CHELTUIELI
67.02.06 - Servicii religioase - la data de 31.12.2025

Denumirea indicatorilor	Cod indicator	Credite de angajament		Credite bugetare		Angajamente bugetare	Angajamente legale	Plati efectuate	Angajamente legale de platit	Cheltuieli efective
		Initial	Definitive	initiale	definitive					
TOTAL SECTIUNILE FUNCTIONARE + DEZVOLTARE		0	0	95.000	95.000	95.000	95.000	0	95.000	0
SECTIUNEA DE FUNCTIONARE		0	0	95.000	95.000	95.000	95.000	0	95.000	0
Total cheltuieli		0	0	95.000	95.000	95.000	95.000	0	95.000	0
CHELTUIELI CURENTE	01	0	0	95.000	95.000	95.000	95.000	0	95.000	0
TITLUL II BUNURI SI SERVICII	20	0	0	25.000	25.000	25.000	25.000	0	25.000	0
Bunuri si servicii	20.01	0	0	25.000	25.000	25.000	25.000	0	25.000	0
Incalzit, iluminat si forta motrica	20.01.03	0	0	25.000	25.000	25.000	25.000	0	25.000	0
TITLUL XI ALTE CHELTUIELI	59	0	0	70.000	70.000	70.000	70.000	0	70.000	0
Sustinerea cultelor	59.12	0	0	70.000	70.000	70.000	70.000	0	70.000	0

ORDONATOR PRINCIPAL DE CREDITE,
TRAISTARU DANIEL



CONTABIL,

CONTUL DE EXECUTIE AL INSTITUTIILOR PUBLICE - CHELTUIELI
67.02.50 - Alte servicii în domeniile culturii, recreerii si religiei - la data de 31.12.2025

Denumirea indicatorilor	Cod indicator	Credite de angajament		Credite bugetare		Angajamente bugetare	Angajamente legale	Plati efectuate	Angajamente legale de platit	Cheltuieli efective
		Initial	Definitive	initiale	definitive					
TOTAL SECTIUNILE FUNCTIONARE + DEZVOLTARE		30.000	50.000	150.000	170.000	170.000	170.000	42.891	127.109	0
SECTIUNEA DE DEZVOLTARE		30.000	50.000	150.000	170.000	170.000	170.000	42.891	127.109	0
Total cheltuieli		30.000	50.000	150.000	170.000	170.000	170.000	42.891	127.109	0
CHELTUIELI CURENTE	01	30.000	50.000	30.000	50.000	50.000	50.000	42.891	7.109	0
TITLUL X Proiecte cu finantare din fonduri externe nerambursabile aferente cadrului financiar 2014-2020	58	30.000	50.000	30.000	50.000	50.000	50.000	42.891	7.109	0
Programe din Fondul European de Dezvoltare Regionala (FEDR)	58.01	30.000	50.000	30.000	50.000	50.000	50.000	42.891	7.109	0
Cheltuieli neeligibile	58.01.03	30.000	50.000	30.000	50.000	50.000	50.000	42.891	7.109	0
CHELTUIELI DE CAPITAL	70	0	0	120.000	120.000	120.000	120.000	0	120.000	0
TITLUL XV ACTIVE NEFINANCIARE	71	0	0	120.000	120.000	120.000	120.000	0	120.000	0
Active fixe	71.01	0	0	120.000	120.000	120.000	120.000	0	120.000	0
Constructii	71.01.01	0	0	120.000	120.000	120.000	120.000	0	120.000	0

ORDONATOR PRINCIPAL DE CREDITE,
TRAISTARU DANIEL



CONTABIL,

CONTUL DE EXECUTIE AL INSTITUTIILOR PUBLICE - CHELTUIELI
68.02.05.02 - Asistenta sociala in caz de invaliditate - la data de 31.12.2025

Denumirea indicatorilor	Cod indicator	Credite de angajament		Credite bugetare		Angajamente bugetare	Angajamente legale	Plati efectuate	Angajamente legale de platit	Cheltuieli efective
		Initial	Definitive	initiale	definitive					
TOTAL SECTIUNILE FUNCTIONARE + DEZVOLTARE		0	0	8.797.000	9.132.000	9.132.000	9.132.000	8.770.591	361.409	8.877.972
SECTIUNEA DE FUNCTIONARE		0	0	8.797.000	9.132.000	9.132.000	9.132.000	8.770.591	361.409	8.877.972
Total cheltuieli		0	0	8.797.000	9.132.000	9.132.000	9.132.000	8.770.591	361.409	8.877.972
CHELTUIELI CURENTE	01	0	0	8.797.000	9.132.000	9.132.000	9.132.000	8.770.591	361.409	8.877.972
TITLUL I CHELTUIELI DE PERSONAL	10	0	0	3.447.000	3.560.000	3.560.000	3.560.000	3.447.330	112.670	3.517.828
Cheltuieli salariale in bani	10.01	0	0	3.265.000	3.473.000	3.473.000	3.473.000	3.376.588	96.412	3.445.608
Salarii de baza	10.01.01	0	0	3.005.000	3.213.000	3.213.000	3.213.000	3.118.846	94.154	3.184.396
Indemnizatie de hrana	10.01.17	0	0	260.000	260.000	260.000	260.000	257.742	2.258	261.212
Cheltuieli salariale in natura	10.02	0	0	95.000	0	0	0	0	0	0
Tichete de vacanta	10.02.06	0	0	95.000	0	0	0	0	0	0
Contributii	10.03	0	0	87.000	87.000	87.000	87.000	70.742	16.258	72.220
Contributia asiguratorie pentru munca	10.03.07	0	0	87.000	87.000	87.000	87.000	70.742	16.258	72.220
TITLUL IX ASISTENTA SOCIALA	57	0	0	5.350.000	5.572.000	5.572.000	5.572.000	5.323.261	248.739	5.360.144
Ajutoare sociale	57.02	0	0	5.350.000	5.572.000	5.572.000	5.572.000	5.323.261	248.739	5.360.144
Ajutoare sociale in numerar	57.02.01	0	0	5.350.000	5.572.000	5.572.000	5.572.000	5.323.261	248.739	5.360.144

ORDONATOR PRINCIPAL DE CREDITE,
TRAISTARU DANIEL

CONTABIL



CONTUL DE EXECUTIE AL INSTITUTIILOR PUBLICE - CHELTUIELI
68.02.15.01 - Ajutor social - la data de 31.12.2025

Denumirea indicatorilor	Cod indicator	Credite de angajament		Credite bugetare		Angajamente bugetare	Angajamente legale	Plati efectuate	Angajamente legale de platit	Cheltuieli efective
		Initial	Definitive	initiale	definitive					
TOTAL SECTIUNILE FUNCTIONARE + DEZVOLTARE		0	0	600.000	600.000	600.000	600.000	415.032	184.968	415.032
SECTIUNEA DE FUNCTIONARE		0	0	600.000	600.000	600.000	600.000	415.032	184.968	415.032
Total cheltuieli		0	0	600.000	600.000	600.000	600.000	415.032	184.968	415.032
CHELTUIELI CURENTE	01	0	0	600.000	600.000	600.000	600.000	415.032	184.968	415.032
TITLUL IX ASISTENTA SOCIALA	57	0	0	600.000	600.000	600.000	600.000	415.032	184.968	415.032
Ajutoare sociale	57.02	0	0	600.000	600.000	600.000	600.000	415.032	184.968	415.032
Ajutoare sociale in numerar	57.02.01	0	0	600.000	600.000	600.000	600.000	415.032	184.968	415.032

ORDONATOR PRINCIPAL DE CREDITE,
TRAISTARU DANIEL



CONTABIL,

[Handwritten signature]

CONTUL DE EXECUTIE AL INSTITUTIILOR PUBLICE - CHELTUIELI
68.02.50.50 - Alte cheltuieli in domeniul asistentei sociale - la data de 31.12.2025

Denumirea indicatorilor	Cod indicator	Credite de angajament		Credite bugetare		Angajamente bugetare	Angajamente legale	Plati efectuate	Angajamente legale de platit	Cheltuieli efective
		Initial	Definitive	initiale	definitive					
TOTAL SECTIUNILE FUNCTIONARE + DEZVOLTARE		0	0	10.000	10.000	10.000	10.000	2.300	7.700	2.300
SECTIUNEA DE FUNCTIONARE		0	0	10.000	10.000	10.000	10.000	2.300	7.700	2.300
Total cheltuieli		0	0	10.000	10.000	10.000	10.000	2.300	7.700	2.300
CHELTUIELI CURENTE	01	0	0	10.000	10.000	10.000	10.000	2.300	7.700	2.300
TITLUL IX ASISTENTA SOCIALA	57	0	0	10.000	10.000	10.000	10.000	2.300	7.700	2.300
Ajutoare sociale	57.02	0	0	10.000	10.000	10.000	10.000	2.300	7.700	2.300
Ajutoare sociale in numerar	57.02.01	0	0	10.000	10.000	10.000	10.000	2.300	7.700	2.300

ORDONATOR PRINCIPAL DE CREDITE,
TRAISTARU DANIEL



CONTABIL,

.....

CONTUL DE EXECUTIE AL INSTITUTIILOR PUBLICE - CHELTUIELI
70.02.05.01 - Alimentare cu apa - la data de 31.12.2025

Denumirea indicatorilor	Cod indicator	Credite de angajament		Credite bugetare		Angajamente bugetare	Angajamente legale	Plati efectuate	Angajamente legale de platit	Cheltuieli efective
		Initial	Definitive	initiale	definitive					
TOTAL SECTIUNILE FUNCTIONARE + DEZVOLTARE		8.145.000	8.145.000	21.716.000	21.716.000	21.716.000	21.716.000	3.521.495	18.194.505	23.200
SECTIUNEA DE FUNCTIONARE		0	0	39.000	39.000	39.000	39.000	23.200	15.800	23.200
Total cheltuieli		0	0	39.000	39.000	39.000	39.000	23.200	15.800	23.200
CHELTUIELI CURENTE	01	0	0	15.000	15.000	15.000	15.000	0	15.000	0
TITLUL II BUNURI SI SERVICII	20	0	0	15.000	15.000	15.000	15.000	0	15.000	0
Contributii ale administratiei publice locale la realizarea unor lucrari si servicii de interes public local, in baza unor conventii sau contracte de asociere	20.19	0	0	15.000	15.000	15.000	15.000	0	15.000	0
OPERATIUNI FINANCIARE	79	0	0	24.000	24.000	24.000	24.000	23.200	800	23.200
TITLUL XIX RAMBURSARI DE CREDITE	81	0	0	24.000	24.000	24.000	24.000	23.200	800	23.200
Rambursari de credite interne	81.02	0	0	24.000	24.000	24.000	24.000	23.200	800	23.200
Rambursari de credite aferente datoriei publice interne locale	81.02.05	0	0	24.000	24.000	24.000	24.000	23.200	800	23.200
SECTIUNEA DE DEZVOLTARE		8.145.000	8.145.000	21.677.000	21.677.000	21.677.000	21.677.000	3.498.295	18.178.705	0
Total cheltuieli		8.145.000	8.145.000	21.677.000	21.677.000	21.677.000	21.677.000	3.498.295	18.178.705	0
CHELTUIELI CURENTE	01	8.145.000	8.145.000	8.145.000	8.145.000	8.145.000	8.145.000	3.317.875	4.827.125	0
TITLUL XII PROIECTE CU FINANTARE DIN SUMELE REPREZENTAND ASISTENTA FINANCIARA NERAMBURSABILA AFERENTA PNRR	60	8.145.000	8.145.000	8.145.000	8.145.000	8.145.000	8.145.000	3.317.875	4.827.125	0
Fonduri europene nerambursabile	60.01	8.145.000	8.145.000	8.145.000	8.145.000	8.145.000	8.145.000	3.317.875	4.827.125	0
CHELTUIELI DE CAPITAL	70	0	0	13.532.000	13.532.000	13.532.000	13.532.000	180.420	13.351.580	0

Denumirea indicatorilor	Cod indicator	Credite de angajament		Credite bugetare		Angajamente bugetare	Angajamente legale	Plati efectuate	Angajamente legale de platit	Cheltuieli efective
		Initial	Definitive	initiale	definitive					
TITLUL XV ACTIVE NEFINANCIARE	71	0	0	13.532.000	13.532.000	13.532.000	13.532.000	180.420	13.351.580	0
Active fixe	71.01	0	0	13.532.000	13.532.000	13.532.000	13.532.000	180.420	13.351.580	0
Constructii	71.01.01	0	0	13.532.000	13.532.000	13.532.000	13.532.000	180.420	13.351.580	0

ORDONATOR PRINCIPAL DE CREDITE,
TRAISTARU DANIEL



CONTABIL,


|

|

CONTUL DE EXECUTIE AL INSTITUTIILOR PUBLICE - CHELTUIELI
70.02.06 - Iluminat public si electrificari rurale - la data de 31.12.2025

Denumirea indicatorilor	Cod indicator	Credite de angajament		Credite bugetare		Angajamente bugetare	Angajamente legale	Plati efectuate	Angajamente legale de platit	Cheltuieli efective
		Initial	Definitive	initiale	definitive					
TOTAL SECTIUNILE FUNCTIONARE + DEZVOLTARE		0	0	900.000	1.600.000	1.600.000	1.600.000	565.332	1.034.668	565.332
SECTIUNEA DE FUNCTIONARE		0	0	650.000	1.350.000	1.350.000	1.350.000	565.332	784.668	565.332
Total cheltuieli		0	0	650.000	1.350.000	1.350.000	1.350.000	565.332	784.668	565.332
CHELTUIELI CURENTE	01	0	0	650.000	1.350.000	1.350.000	1.350.000	565.332	784.668	565.332
TITLUL II BUNURI SI SERVICII	20	0	0	650.000	1.350.000	1.350.000	1.350.000	565.332	784.668	565.332
Bunuri si servicii	20.01	0	0	650.000	1.350.000	1.350.000	1.350.000	565.332	784.668	565.332
Incalzit, iluminat si forta motrica	20.01.03	0	0	500.000	1.200.000	1.200.000	1.200.000	565.332	634.668	565.332
Alte bunuri si servicii pentru intretinere si functionare	20.01.30	0	0	150.000	150.000	150.000	150.000	0	150.000	0
SECTIUNEA DE DEZVOLTARE		0	0	250.000	250.000	250.000	250.000	0	250.000	0
Total cheltuieli		0	0	250.000	250.000	250.000	250.000	0	250.000	0
CHELTUIELI DE CAPITAL	70	0	0	250.000	250.000	250.000	250.000	0	250.000	0
TITLUL XV ACTIVE NEFINANCIARE	71	0	0	250.000	250.000	250.000	250.000	0	250.000	0
Active fixe	71.01	0	0	250.000	250.000	250.000	250.000	0	250.000	0
Constructii	71.01.01	0	0	250.000	250.000	250.000	250.000	0	250.000	0

ORDONATOR PRINCIPAL DE CREDITE,
TRAISTARU DANIEL




CONTABIL,

CONTUL DE EXECUTIE AL INSTITUTIILOR PUBLICE - CHELTUIELI
70.02.07 - Alimentare cu gaze naturale în localitati - la data de 31.12.2025

Denumirea indicatorilor	Cod indicator	Credite de angajament		Credite bugetare		Angajamente bugetare	Angajamente legale	Plati efectuate	Angajamente legale de platit	Cheltuieli efective
		Initial	Definitive	initiale	definitive					
TOTAL SECTIUNILE FUNCTIONARE + DEZVOLTARE		0	0	2.272.000	2.272.000	2.272.000	2.272.000	568.072	1.703.928	0
SECTIUNEA DE DEZVOLTARE		0	0	2.272.000	2.272.000	2.272.000	2.272.000	568.072	1.703.928	0
Total cheltuieli		0	0	2.272.000	2.272.000	2.272.000	2.272.000	568.072	1.703.928	0
CHELTUIELI DE CAPITAL	70	0	0	2.272.000	2.272.000	2.272.000	2.272.000	568.072	1.703.928	0
TITLUL XV ACTIVE NEFINANCIARE	71	0	0	2.272.000	2.272.000	2.272.000	2.272.000	568.072	1.703.928	0
Active fixe	71.01	0	0	2.272.000	2.272.000	2.272.000	2.272.000	568.072	1.703.928	0
Constructii	71.01.01	0	0	2.272.000	2.272.000	2.272.000	2.272.000	568.072	1.703.928	0

ORDONATOR PRINCIPAL DE CREDITE,
TRAISTARU DANIEL



CONTABIL,

CONTUL DE EXECUTIE AL INSTITUTIILOR PUBLICE - CHELTUIELI

70.02.50 - Alte servicii in domeniul locuintei, serviciilor si dezvoltarii comunale - la data de 31.12.2025

Denumirea indicatorilor	Cod indicator	Credite de angajament		Credite bugetare		Angajamente bugetare	Angajamente legale	Plati efectuate	Angajamente legale de platit	Cheltuieli efective
		Initial	Definitive	initiale	definitive					
TOTAL SECTIUNILE FUNCTIONARE + DEZVOLTARE		51.906.000	51.906.000	59.354.000	60.854.000	60.853.455	60.853.455	15.334.387	45.519.068	2.482.394
SECTIUNEA DE FUNCTIONARE		0	0	3.400.000	3.400.000	3.399.455	3.399.455	2.481.849	917.606	2.482.394
Total cheltuieli		0	0	3.400.000	3.400.000	3.399.455	3.399.455	2.481.849	917.606	2.482.394
CHELTUIELI CURENTE	01	0	0	3.400.000	3.400.000	3.400.000	3.400.000	2.482.394	917.606	2.482.394
TITLUL II BUNURI SI SERVICII	20	0	0	3.400.000	3.400.000	3.400.000	3.400.000	2.482.394	917.606	2.482.394
Bunuri si servicii	20.01	0	0	3.180.000	3.180.000	3.180.000	3.180.000	2.482.394	697.606	2.482.394
Materiale si prestari de servicii cu caracter functional	20.01.09	0	0	150.000	150.000	150.000	150.000	0	150.000	0
Alte bunuri si servicii pentru intretinere si functionare	20.01.30	0	0	3.030.000	3.030.000	3.030.000	3.030.000	2.482.394	547.606	2.482.394
Reparatii curente	20.02	0	0	20.000	20.000	20.000	20.000	0	20.000	0
Alte cheltuieli	20.30	0	0	200.000	200.000	200.000	200.000	0	200.000	0
alte cheltuieli cu bunuri si servicii	20.30.30	0	0	200.000	200.000	200.000	200.000	0	200.000	0
PLATI EFECTUATE IN ANII PRECEDENTI SI RECUPERATE IN ANUL CURENT	84	0	0	0	0	-545	-545	-545	0	0
TITLUL XXI PATI EFECTUATE IN ANII PRECEDENTI SI RECUPERATE IN ANUL CURENT	85	0	0	0	0	-545	-545	-545	0	0
Plati efectuate in anii precedenti si recuperate in anul curent	85.01	0	0	0	0	-545	-545	-545	0	0
Plati efectuate in anii precedenti si recuperate in anul curent in sectiunea de functionare a bugetului local	85.01.01	0	0	0	0	-545	-545	-545	0	0
SECTIUNEA DE DEZVOLTARE		51.906.000	51.906.000	55.954.000	57.454.000	57.454.000	57.454.000	12.852.538	44.601.462	0

Denumirea indicatorilor	Cod indicator	Credite de angajament		Credite bugetare		Angajamente bugetare	Angajamente legale	Plati efectuate	Angajamente legale de platit	Cheltuieli efective
		Initial	Definitive	initiale	definitive					
Total cheltuieli		51.906.000	51.906.000	55.954.000	57.454.000	57.454.000	57.454.000	12.852.538	44.601.462	0
CHELTUIELI CURENTE	01	51.906.000	51.906.000	51.906.000	51.906.000	51.906.000	51.906.000	8.506.412	43.399.588	0
TITLUL X Proiecte cu finantare din fonduri externe nerambursabile aferente cadrului financiar 2014-2020	58	7.022.000	7.022.000	7.022.000	7.022.000	7.022.000	7.022.000	0	7.022.000	0
Sume aferente proiectelor finantate din Fondul de modernizare	58.42	7.022.000	7.022.000	7.022.000	7.022.000	7.022.000	7.022.000	0	7.022.000	0
Sume din Fondul de Modernizare	58.42.01	7.022.000	7.022.000	7.022.000	7.022.000	7.022.000	7.022.000	0	7.022.000	0
TITLUL XII PROIECTE CU FINANTARE DIN SUMELE REPREZENTAND ASISTENTA FINANCIARA NERAMBURSABILA AFERENTA PNRR	60	44.884.000	11.126.000	44.884.000	11.126.000	11.126.000	11.126.000	1.458.400	9.667.600	0
Fonduri europene nerambursabile	60.01	37.718.000	9.351.000	37.718.000	9.351.000	9.351.000	9.351.000	1.458.400	7.892.600	0
Sume aferente TVA	60.03	7.166.000	1.775.000	7.166.000	1.775.000	1.775.000	1.775.000	0	1.775.000	0
TITLUL XIII PROIECTE CU FINANTARE DIN SUMELE AFERENTE COMPONENTEI DE IMPRUMUT A PNRR	61	0	33.758.000	0	33.758.000	33.758.000	33.758.000	7.048.012	26.709.988	0
Fonduri din imprumut rambursabil	61.01	0	28.367.000	0	28.367.000	28.367.000	28.367.000	6.474.020	21.892.980	0
Sume aferente TVA	61.03	0	5.391.000	0	5.391.000	5.391.000	5.391.000	573.992	4.817.008	0
CHELTUIELI DE CAPITAL	70	0	0	4.048.000	5.548.000	5.548.000	5.548.000	4.346.126	1.201.874	0
TITLUL XV ACTIVE NEFINANCIARE	71	0	0	4.048.000	5.548.000	5.548.000	5.548.000	4.346.126	1.201.874	0
Active fixe	71.01	0	0	4.048.000	5.548.000	5.548.000	5.548.000	4.346.126	1.201.874	0
Constructii	71.01.01	0	0	4.048.000	5.548.000	5.548.000	5.548.000	4.346.126	1.201.874	0

ORDONATOR PRINCIPAL DE CREDITE,
TRAISTARU DANIEL



CONTABIL,

CONTUL DE EXECUTIE AL INSTITUTIILOR PUBLICE - CHELTUIELI
74.02.05.02 - Colectarea, tratarea si distrugerea deseurilor - la data de 31.12.2025

Denumirea indicatorilor	Cod indicator	Credite de angajament		Credite bugetare		Angajamente bugetare	Angajamente legale	Plati efectuate	Angajamente legale de platit	Cheltuieli efective
		Initial	Definitive	initiale	definitive					
TOTAL SECTIUNILE FUNCTIONARE + DEZVOLTARE		0	0	5.020.000	5.520.000	5.520.000	5.520.000	5.457.587	62.413	5.457.587
SECTIUNEA DE FUNCTIONARE		0	0	5.020.000	5.520.000	5.520.000	5.520.000	5.457.587	62.413	5.457.587
Total cheltuieli		0	0	5.020.000	5.520.000	5.520.000	5.520.000	5.457.587	62.413	5.457.587
CHELTUIELI CURENTE	01	0	0	5.020.000	5.520.000	5.520.000	5.520.000	5.457.587	62.413	5.457.587
TITLUL II BUNURI SI SERVICII	20	0	0	5.020.000	5.520.000	5.520.000	5.520.000	5.457.587	62.413	5.457.587
Bunuri si servicii	20.01	0	0	5.020.000	5.520.000	5.520.000	5.520.000	5.457.587	62.413	5.457.587
Materiale si prestari de servicii cu caracter functional	20.01.09	0	0	20.000	20.000	20.000	20.000	0	20.000	0
Alte bunuri si servicii pentru intretinere si functionare	20.01.30	0	0	5.000.000	5.500.000	5.500.000	5.500.000	5.457.587	42.413	5.457.587

ORDONATOR PRINCIPAL DE CREDITE,
TRAISTARU DANIEL



CONTABIL,

CONTUL DE EXECUTIE AL INSTITUTIILOR PUBLICE - CHELTUIELI
84.02.03.03 - Strazi - la data de 31.12.2025

Denumirea indicatorilor	Cod indicator	Credite de angajament		Credite bugetare		Angajamente bugetare	Angajamente legale	Plati efectuate	Angajamente legale de platit	Cheltuieli efective
		Initial	Definitive	initiale	definitive					
TOTAL SECTIUNILE FUNCTIONARE + DEZVOLTARE		0	0	39.801.000	39.701.000	39.701.000	39.701.000	9.277.357	30.423.643	0
SECTIUNEA DE FUNCTIONARE		0	0	320.000	320.000	320.000	320.000	0	320.000	0
Total cheltuieli		0	0	320.000	320.000	320.000	320.000	0	320.000	0
CHELTUIELI CURENTE	01	0	0	320.000	320.000	320.000	320.000	0	320.000	0
TITLUL II BUNURI SI SERVICII	20	0	0	320.000	320.000	320.000	320.000	0	320.000	0
Bunuri si servicii	20.01	0	0	20.000	20.000	20.000	20.000	0	20.000	0
Materiale si prestari de servicii cu caracter functional	20.01.09	0	0	20.000	20.000	20.000	20.000	0	20.000	0
Reparatii curente	20.02	0	0	300.000	300.000	300.000	300.000	0	300.000	0
SECTIUNEA DE DEZVOLTARE		0	0	39.481.000	39.381.000	39.381.000	39.381.000	9.277.357	30.103.643	0
Total cheltuieli		0	0	39.481.000	39.381.000	39.381.000	39.381.000	9.277.357	30.103.643	0
CHELTUIELI DE CAPITAL	70	0	0	39.481.000	39.381.000	39.381.000	39.381.000	9.277.357	30.103.643	0
TITLUL XV ACTIVE NEFINANCIARE	71	0	0	39.481.000	39.381.000	39.381.000	39.381.000	9.277.357	30.103.643	0
Active fixe	71.01	0	0	39.481.000	39.381.000	39.381.000	39.381.000	9.277.357	30.103.643	0
Constructii	71.01.01	0	0	39.300.000	39.200.000	39.200.000	39.200.000	9.146.457	30.053.543	0
Alte active fixe	71.01.30	0	0	181.000	181.000	181.000	181.000	130.900	50.100	0

ORDONATOR PRINCIPAL DE CREDITE,

TRAISTARU DANIEL



CONTABIL,

CONTUL DE EXECUTIE AL INSTITUTIILOR PUBLICE - CHELTUIELI
87.02.50 - Alte actiuni economice - la data de 31.12.2025

Denumirea indicatorilor	Cod indicator	Credite de angajament		Credite bugetare		Angajamente bugetare	Angajamente legale	Plati efectuate	Angajamente legale de platit	Cheltuieli efective
		Initial	Definitive	initiale	definitive					
TOTAL SECTIUNILE FUNCTIONARE + DEZVOLTARE		300.000	570.000	300.000	570.000	570.000	570.000	279.347	290.653	0
SECTIUNEA DE DEZVOLTARE		300.000	570.000	300.000	570.000	570.000	570.000	279.347	290.653	0
Total cheltuieli		300.000	570.000	300.000	570.000	570.000	570.000	279.347	290.653	0
CHELTUIELI CURENTE	01	300.000	570.000	300.000	570.000	570.000	570.000	279.347	290.653	0
TITLUL X Proiecte cu finantare din fonduri externe nerambursabile aferente cadrului financiar 2014-2020	58	300.000	570.000	300.000	570.000	570.000	570.000	279.347	290.653	0
Programe din Fondul European de Dezvoltare Regionala (FEDR)	58.01	300.000	570.000	300.000	570.000	570.000	570.000	279.347	290.653	0
Cheltuieli neeligibile	58.01.03	300.000	570.000	300.000	570.000	570.000	570.000	279.347	290.653	0

ORDONATOR PRINCIPAL DE CREDITE,
TRAISTARU DANIEL




CONTABIL,

.....

CONTUL DE EXECUTIE AL INSTITUTIILOR PUBLICE - CHELTUIELI
65.07.04.02 - Invatamant secundar superior - la data de 31.12.2025

Denumirea indicatorilor	Cod indicator	Credite de angajament		Credite bugetare		Angajamente bugetare	Angajamente legale	Plati efectuate	Angajamente legale de platit	Cheltuieli efective
		Initial	Definitive	initiale	definitive					
TOTAL SECTIUNILE FUNCTIONARE + DEZVOLTARE		0	0	3.500.000	8.600.000	8.600.000	8.600.000	4.890.916	3.709.084	0
SECTIUNEA DE FUNCTIONARE		0	0	0	4.000.000	4.000.000	4.000.000	4.000.000	0	0
Total cheltuieli		0	0	0	4.000.000	4.000.000	4.000.000	4.000.000	0	0
OPERATIUNI FINANCIARE	79	0	0	0	4.000.000	4.000.000	4.000.000	4.000.000	0	0
TITLUL XIX RAMBURSARI DE CREDITE	81	0	0	0	4.000.000	4.000.000	4.000.000	4.000.000	0	0
Rambursari de credite interne	81.02	0	0	0	4.000.000	4.000.000	4.000.000	4.000.000	0	0
Rambursari de credite aferente datoriei publice interne locale	81.02.05	0	0	0	4.000.000	4.000.000	4.000.000	4.000.000	0	0
SECTIUNEA DE DEZVOLTARE		0	0	3.500.000	4.600.000	4.600.000	4.600.000	890.916	3.709.084	0
Total cheltuieli		0	0	3.500.000	4.600.000	4.600.000	4.600.000	890.916	3.709.084	0
CHELTUIELI DE CAPITAL	70	0	0	3.500.000	4.600.000	4.600.000	4.600.000	890.916	3.709.084	0
TITLUL XV ACTIVE NEFINANCIARE	71	0	0	3.500.000	4.600.000	4.600.000	4.600.000	890.916	3.709.084	0
Active fixe	71.01	0	0	3.500.000	4.600.000	4.600.000	4.600.000	890.916	3.709.084	0
Constructii	71.01.01	0	0	3.500.000	4.600.000	4.600.000	4.600.000	890.916	3.709.084	0

ORDONATOR PRINCIPAL DE CREDITE,
TRAISTARU DANIEL



CONTABIL,

CONTUL DE EXECUTIE AL INSTITUTIILOR PUBLICE - CHELTUIELI
70.07.05.01 - Alimentare cu apa - la data de 31.12.2025

Denumirea indicatorilor	Cod indicator	Credite de angajament		Credite bugetare		Angajamente bugetare	Angajamente legale	Plati efectuate	Angajamente legale de platit	Cheltuieli efective
		Initial	Definitive	initiale	definitive					
TOTAL SECTIUNILE FUNCTIONARE + DEZVOLTARE		0	0	2.000.000	2.000.000	2.000.000	2.000.000	61.497	1.938.503	0
SECTIUNEA DE DEZVOLTARE		0	0	2.000.000	2.000.000	2.000.000	2.000.000	61.497	1.938.503	0
Total cheltuieli		0	0	2.000.000	2.000.000	2.000.000	2.000.000	61.497	1.938.503	0
CHELTUIELI DE CAPITAL	70	0	0	2.000.000	2.000.000	2.000.000	2.000.000	61.497	1.938.503	0
TITLUL XV ACTIVE NEFINANCIARE	71	0	0	2.000.000	2.000.000	2.000.000	2.000.000	61.497	1.938.503	0
Active fixe	71.01	0	0	2.000.000	2.000.000	2.000.000	2.000.000	61.497	1.938.503	0
Constructii	71.01.01	0	0	2.000.000	2.000.000	2.000.000	2.000.000	61.497	1.938.503	0

ORDONATOR PRINCIPAL DE CREDITE,
TRAISTARU DANIEL



CONTABIL,

|

CONTUL DE EXECUTIE AL INSTITUTIILOR PUBLICE - CHELTUIELI

70.07.50 - Alte servicii in domeniul locuintei, serviciilor si dezvoltarii comunale - la data de 31.12.2025

Denumirea indicatorilor	Cod indicator	Credite de angajament		Credite bugetare		Angajamente bugetare	Angajamente legale	Plati efectuate	Angajamente legale de platit	Cheltuieli efective
		Initial	Definitive	initiale	definitive					
TOTAL SECTIUNILE FUNCTIONARE + DEZVOLTARE		0	0	2.250.000	5.333.000	5.333.000	5.333.000	2.722.174	2.610.826	0
SECTIUNEA DE FUNCTIONARE		0	0	0	2.588.000	2.588.000	2.588.000	2.587.499	501	0
Total cheltuieli		0	0	0	2.588.000	2.588.000	2.588.000	2.587.499	501	0
OPERATIUNI FINANCIARE	79	0	0	0	2.588.000	2.588.000	2.588.000	2.587.499	501	0
TITLUL XIX RAMBURSARI DE CREDITE	81	0	0	0	2.588.000	2.588.000	2.588.000	2.587.499	501	0
Rambursari de credite externe	81.01	0	0	0	2.588.000	2.588.000	2.588.000	2.587.499	501	0
Rambursari de credite aferente datoriei publice externe locale	81.01.05	0	0	0	2.588.000	2.588.000	2.588.000	2.587.499	501	0
SECTIUNEA DE DEZVOLTARE		0	0	2.250.000	2.745.000	2.745.000	2.745.000	134.675	2.610.325	0
Total cheltuieli		0	0	2.250.000	2.745.000	2.745.000	2.745.000	134.675	2.610.325	0
CHELTUIELI DE CAPITAL	70	0	0	2.250.000	2.745.000	2.745.000	2.745.000	134.675	2.610.325	0
TITLUL XV ACTIVE NEFINANCIARE	71	0	0	2.250.000	2.745.000	2.745.000	2.745.000	134.675	2.610.325	0
Active fixe	71.01	0	0	2.250.000	2.745.000	2.745.000	2.745.000	134.675	2.610.325	0
Constructii	71.01.01	0	0	2.250.000	2.745.000	2.745.000	2.745.000	134.675	2.610.325	0

ORDONATOR PRINCIPAL DE CREDITE,
TRAISTARU DANIEL



CONTABIL,

.....

CONTUL DE EXECUTIE AL INSTITUTIILOR PUBLICE - CHELTUIELI
65.10.04.01 - Invatamant secundar inferior - la data de 31.12.2025

Denumirea indicatorilor	Cod indicator	Credite de angajament		Credite bugetare		Angajamente bugetare	Angajamente legale	Plati efectuate	Angajamente legale de platit	Cheltuieli efective
		Initial	Definitive	initiale	definitive					
TOTAL SECTIUNILE FUNCTIONARE + DEZVOLTARE		0	0	105.000	114.000	114.000	114.000	71.917	42.083	75.240
SECTIUNEA DE FUNCTIONARE		0	0	105.000	114.000	114.000	114.000	71.917	42.083	74.479
Total cheltuieli		0	0	105.000	114.000	114.000	114.000	71.917	42.083	74.479
CHELTUIELI CURENTE	01	0	0	105.000	114.000	114.000	114.000	71.917	42.083	74.479
TITLUL II BUNURI SI SERVICII	20	0	0	105.000	114.000	114.000	114.000	71.917	42.083	74.479
Bunuri si servicii	20.01	0	0	89.000	98.000	98.000	98.000	71.917	26.083	74.479
Furnituri de birou	20.01.01	0	0	5.000	5.000	5.000	5.000	0	5.000	0
Alte bunuri si servicii pentru intretinere si functionare	20.01.30	0	0	84.000	93.000	93.000	93.000	71.917	21.083	74.479
Bunuri de natura obiectelor de inventar	20.05	0	0	16.000	16.000	16.000	16.000	0	16.000	0
Alte obiecte de inventar	20.05.30	0	0	16.000	16.000	16.000	16.000	0	16.000	0
SECTIUNEA DE DEZVOLTARE		0	0	0	0	0	0	0	0	761
Total cheltuieli		0	0	0	0	0	0	0	0	761
CHELTUIELI DE CAPITAL	70	0	0	0	0	0	0	0	0	761
TITLUL XV ACTIVE NEFINANCIARE	71	0	0	0	0	0	0	0	0	761
Active fixe	71.01	0	0	0	0	0	0	0	0	761
Alte active fixe	71.01.30	0	0	0	0	0	0	0	0	761

ORDONATOR PRINCIPAL DE CREDITE,
TRAISTARU DANIEL



CONTABIL,

CONTUL DE EXECUTIE AL INSTITUTIILOR PUBLICE - CHELTUIELI
65.10.04.02 - Invatamant secundar superior - la data de 31.12.2025

Denumirea indicatorilor	Cod indicator	Credite de angajament		Credite bugetare		Angajamente bugetare	Angajamente legale	Plati efectuate	Angajamente legale de platit	Cheltuieli efective
		Initial	Definitive	initiale	definitive					
TOTAL SECTIUNILE FUNCTIONARE + DEZVOLTARE		0	0	242.000	242.000	242.000	242.000	82.165	159.835	106.079
SECTIUNEA DE FUNCTIONARE		0	0	242.000	242.000	242.000	242.000	82.165	159.835	106.079
Total cheltuieli		0	0	242.000	242.000	242.000	242.000	82.165	159.835	106.079
CHELTUIELI CURENTE	01	0	0	242.000	242.000	242.000	242.000	82.165	159.835	106.079
TITLUL II BUNURI SI SERVICII	20	0	0	242.000	242.000	242.000	242.000	82.165	159.835	106.079
Bunuri si servicii	20.01	0	0	212.000	212.000	212.000	212.000	82.165	129.835	106.079
Furnituri de birou	20.01.01	0	0	10.000	10.000	10.000	10.000	0	10.000	0
Carburanti si lubrifianti	20.01.05	0	0	0	0	0	0	0	0	23.914
Materiale si prestari de servicii cu caracter functional	20.01.09	0	0	50.000	50.000	50.000	50.000	0	50.000	0
Alte bunuri si servicii pentru intretinere si functionare	20.01.30	0	0	152.000	152.000	152.000	152.000	82.165	69.835	82.165
Bunuri de natura obiectelor de inventar	20.05	0	0	30.000	30.000	30.000	30.000	0	30.000	0
Alte obiecte de inventar	20.05.30	0	0	30.000	30.000	30.000	30.000	0	30.000	0

ORDONATOR PRINCIPAL DE CREDITE,
TRAISTARU DANIEL



CONTABIL,

CONTUL DE EXECUTIE AL INSTITUTIILOR PUBLICE - CHELTUIELI
66.10.06.01 - Spitale generale - la data de 31.12.2025

Denumirea indicatorilor	Cod indicator	Credite de angajament		Credite bugetare		Angajamente bugetare	Angajamente legale	Plati efectuate	Angajamente legale de platit	Cheltuieli efective
		Initial	Definitive	initiale	definitive					
TOTAL SECTIUNILE FUNCTIONARE + DEZVOLTARE		0	1.495.000	46.410.000	48.945.000	48.691.840	48.691.840	34.873.078	13.818.762	35.708.503
SECTIUNEA DE FUNCTIONARE		0	0	44.708.000	44.708.000	44.454.840	44.454.840	34.121.402	10.333.438	34.492.914
Total cheltuieli		0	0	44.708.000	44.708.000	44.454.840	44.454.840	34.121.402	10.333.438	34.492.914
CHELTUIELI CURENTE	01	0	0	44.708.000	44.708.000	44.708.000	44.708.000	34.374.562	10.333.438	34.492.914
TITLUL I CHELTUIELI DE PERSONAL	10	0	0	29.780.000	29.780.000	29.780.000	29.780.000	25.782.219	3.997.781	25.506.192
Cheltuieli salariale in bani	10.01	0	0	28.760.000	28.960.000	28.960.000	28.960.000	25.155.898	3.804.102	24.880.819
Salarii de baza	10.01.01	0	0	18.400.000	19.900.000	19.900.000	19.900.000	18.795.901	1.104.099	18.525.240
Sporuri pentru conditii de munca	10.01.05	0	0	4.800.000	4.200.000	4.200.000	4.200.000	3.034.151	1.165.849	3.028.239
Alte sporuri	10.01.06	0	0	1.400.000	1.200.000	1.200.000	1.200.000	835.083	364.917	834.860
fond aferent platii cu ora	10.01.11	0	0	3.080.000	2.580.000	2.580.000	2.580.000	1.870.477	709.523	1.877.634
Indemnizatie de hrana	10.01.17	0	0	680.000	680.000	680.000	680.000	539.050	140.950	537.278
Alte drepturi salariale in bani	10.01.30	0	0	400.000	400.000	400.000	400.000	81.236	318.764	77.568
Cheltuieli salariale in natura	10.02	0	0	300.000	100.000	100.000	100.000	65.680	34.320	65.680
Tichete de vacanta	10.02.06	0	0	300.000	100.000	100.000	100.000	65.680	34.320	65.680
Contributii	10.03	0	0	720.000	720.000	720.000	720.000	560.641	159.359	559.693
Contributia asiguratorie pentru munca	10.03.07	0	0	720.000	720.000	720.000	720.000	560.641	159.359	559.693
TITLUL II BUNURI SI SERVICII	20	0	0	14.928.000	14.928.000	14.928.000	14.928.000	8.592.343	6.335.657	8.986.722
Bunuri si servicii	20.01	0	0	4.478.000	4.478.000	4.478.000	4.478.000	2.789.389	1.688.611	2.986.394
Furnituri de birou	20.01.01	0	0	120.000	120.000	120.000	120.000	50.000	70.000	57.863
Materiale pentru curatenie	20.01.02	0	0	80.000	80.000	80.000	80.000	44.004	35.996	65.589
Incalzit, iluminat si forta motrica	20.01.03	0	0	1.200.000	1.200.000	1.200.000	1.200.000	777.843	422.157	777.843
Apa, canal si salubritate	20.01.04	0	0	160.000	160.000	160.000	160.000	96.568	63.432	98.885
Carburanti si lubrifianti	20.01.05	0	0	20.000	20.000	20.000	20.000	9.228	10.772	10.995

Denumirea indicatorilor	Cod indicator	Credite de angajament		Credite bugetare		Angajamente bugetare	Angajamente legale	Plati efectuate	Angajamente legale de platit	Cheltuieli efective
		Initial	Definitive	initiale	definitive					
Piese de schimb	20.01.06	0	0	4.000	4.000	4.000	4.000	0	4.000	0
Transport	20.01.07	0	0	4.000	4.000	4.000	4.000	0	4.000	0
Posta, telecomunicatii, radio, tv, internet	20.01.08	0	0	100.000	100.000	100.000	100.000	30.030	69.970	39.397
Materiale si prestari de servicii cu caracter functional	20.01.09	0	0	12.000	12.000	12.000	12.000	0	12.000	0
Alte bunuri si servicii pentru intretinere si functionare	20.01.30	0	0	2.778.000	2.778.000	2.778.000	2.778.000	1.781.716	996.284	1.935.822
Reparatii curente	20.02	0	0	200.000	200.000	200.000	200.000	13.331	186.669	13.331
Hrana	20.03	0	0	850.000	850.000	850.000	850.000	351.582	498.418	370.939
Hrana pentru oameni	20.03.01	0	0	850.000	850.000	850.000	850.000	351.582	498.418	370.939
Medicamente si materiale sanitare	20.04	0	0	9.310.000	9.310.000	9.310.000	9.310.000	5.415.457	3.894.543	5.612.753
Medicamente	20.04.01	0	0	8.000.000	8.000.000	8.000.000	8.000.000	4.580.773	3.419.227	4.613.376
Materiale sanitare	20.04.02	0	0	700.000	700.000	700.000	700.000	409.835	290.165	535.125
Reactivi	20.04.03	0	0	450.000	450.000	450.000	450.000	347.890	102.110	366.033
Dezinfectanti	20.04.04	0	0	160.000	160.000	160.000	160.000	76.959	83.041	98.219
Bunuri de natura obiectelor de inventar	20.05	0	0	80.000	80.000	80.000	80.000	19.279	60.721	0
Alte obiecte de inventar	20.05.30	0	0	80.000	80.000	80.000	80.000	19.279	60.721	0
Pregatire profesionala	20.13	0	0	6.000	6.000	6.000	6.000	3.305	2.695	3.305
Protectia muncii	20.14	0	0	4.000	4.000	4.000	4.000	0	4.000	0
PLATI EFECTUATE IN ANII PRECEDENTI SI RECUPERATE IN ANUL CURENT	84	0	0	0	0	-253.160	-253.160	-253.160	0	0
TITLUL XXI PATI EFECTUATE IN ANII PRECEDENTI SI RECUPERATE IN ANUL CURENT	85	0	0	0	0	-253.160	-253.160	-253.160	0	0
Plati efectuate in anii precedenti si recuperate in anul curent	85.01	0	0	0	0	-253.160	-253.160	-253.160	0	0
Plati efectuate in anii precedenti si recuperate in anul curent in sectiunea de functionare a bugetului local	85.01.01	0	0	0	0	-253.160	-253.160	-253.160	0	0
SECTIUNEA DE DEZVOLTARE		0	1.495.000	1.702.000	4.237.000	4.237.000	4.237.000	751.676	3.485.324	1.215.589
Total cheltuieli		0	1.495.000	1.702.000	4.237.000	4.237.000	4.237.000	751.676	3.485.324	1.215.589

Denumirea indicatorilor	Cod indicator	Credite de angajament		Credite bugetare		Angajamente bugetare	Angajamente legale	Plati efectuate	Angajamente legale de platit	Cheltuieli efective
		Initial	Definitive	initiale	definitive					
CHELTUIELI CURENTE	01	0	1.495.000	0	1.495.000	1.495.000	1.495.000	0	1.495.000	0
TITLUL XII PROIECTE CU FINANTARE DIN SUMELE REPREZENTAND ASISTENTA FINANCIARA NERAMBURSABILA AFERENTA PNRR	60	0	1.495.000	0	1.495.000	1.495.000	1.495.000	0	1.495.000	0
Fonduri europene nerambursabile	60.01	0	1.235.000	0	1.235.000	1.235.000	1.235.000	0	1.235.000	0
Sume aferente TVA	60.03	0	260.000	0	260.000	260.000	260.000	0	260.000	0
CHELTUIELI DE CAPITAL	70	0	0	1.702.000	2.742.000	2.742.000	2.742.000	751.676	1.990.324	1.215.589
TITLUL XV ACTIVE NEFINANCIARE	71	0	0	1.702.000	2.742.000	2.742.000	2.742.000	751.676	1.990.324	1.215.589
Active fixe	71.01	0	0	1.702.000	2.742.000	2.742.000	2.742.000	751.676	1.990.324	1.215.589
Masini, echipamente si mijloace de transport	71.01.02	0	0	0	1.040.000	1.040.000	1.040.000	590.511	449.489	1.163.852
Mobilier, aparatura birotica si alte active corporale	71.01.03	0	0	0	0	0	0	0	0	33.133
Alte active fixe	71.01.30	0	0	1.702.000	1.702.000	1.702.000	1.702.000	161.165	1.540.835	18.604

ORDONATOR PRINCIPAL DE CREDITE,
TRAISTARU DANIEL

CONTABIL,



CONTUL DE EXECUTIE AL INSTITUTIILOR PUBLICE - CHELTUIELI

70.10.50 - Alte servicii in domeniul locuintei, serviciilor si dezvoltarii comunale - la data de 31.12.2025

Denumirea indicatorilor	Cod indicator	Credite de angajament		Credite bugetare		Angajamente bugetare	Angajamente legale	Plati efectuate	Angajamente legale de platit	Cheltuieli efective
		Initial	Definitive	initiale	definitive					
TOTAL SECTIUNILE FUNCTIONARE + DEZVOLTARE		0	0	4.024.000	4.024.000	4.024.000	4.024.000	3.150.114	873.886	3.064.518
SECTIUNEA DE FUNCTIONARE		0	0	4.024.000	4.024.000	4.024.000	4.024.000	3.150.114	873.886	3.064.518
Total cheltuieli		0	0	4.024.000	4.024.000	4.024.000	4.024.000	3.150.114	873.886	3.064.518
CHELTUIELI CURENTE	01	0	0	4.024.000	4.024.000	4.024.000	4.024.000	3.150.114	873.886	3.064.518
TITLUL I CHELTUIELI DE PERSONAL	10	0	0	2.905.000	2.905.000	2.905.000	2.905.000	2.686.089	218.911	2.672.485
Cheltuieli salariale in bani	10.01	0	0	2.780.000	2.780.000	2.780.000	2.780.000	2.631.800	148.200	2.618.399
Salarii de baza	10.01.01	0	0	2.620.000	2.620.000	2.620.000	2.620.000	2.500.181	119.819	2.480.642
Indemnizatie de hrana	10.01.17	0	0	160.000	160.000	160.000	160.000	131.619	28.381	137.757
Cheltuieli salariale in natura	10.02	0	0	74.000	74.000	74.000	74.000	5.200	68.800	5.200
Tichete de vacanta	10.02.06	0	0	74.000	74.000	74.000	74.000	5.200	68.800	5.200
Contributii	10.03	0	0	51.000	51.000	51.000	51.000	49.089	1.911	48.886
Contributia asiguratorie pentru munca	10.03.07	0	0	51.000	51.000	51.000	51.000	49.089	1.911	48.886
TITLUL II BUNURI SI SERVICII	20	0	0	1.119.000	1.119.000	1.119.000	1.119.000	464.025	654.975	392.033
Bunuri si servicii	20.01	0	0	1.061.000	1.061.000	1.061.000	1.061.000	447.811	613.189	375.819
Furnituri de birou	20.01.01	0	0	3.000	3.000	3.000	3.000	0	3.000	0
Materiale pentru curatenie	20.01.02	0	0	6.000	6.000	6.000	6.000	2.228	3.772	2.228
Incalzit, iluminat si forta motrica	20.01.03	0	0	60.000	60.000	60.000	60.000	45.798	14.202	45.798
Apa, canal si salubritate	20.01.04	0	0	10.000	10.000	10.000	10.000	1.731	8.269	1.731
Carburanti si lubrifianti	20.01.05	0	0	400.000	400.000	400.000	400.000	177.301	222.699	103.703
Piese de schimb	20.01.06	0	0	6.000	6.000	6.000	6.000	0	6.000	0
Posta, telecomunicatii, radio, tv, internet	20.01.08	0	0	6.000	6.000	6.000	6.000	2.145	3.855	2.145
Materiale si prestari de servicii cu caracter functional	20.01.09	0	0	80.000	80.000	80.000	80.000	0	80.000	0

Denumirea indicatorilor	Cod indicator	Credite de angajament		Credite bugetare		Angajamente bugetare	Angajamente legale	Plati efectuate	Angajamente legale de platit	Cheltuieli efective
		Initial	Definitive	initiale	definitive					
Alte bunuri si servicii pentru intretinere si functionare	20.01.30	0	0	490.000	490.000	490.000	490.000	218.608	271.392	220.214
Reparatii curente	20.02	0	0	10.000	10.000	10.000	10.000	0	10.000	0
Bunuri de natura obiectelor de inventar	20.05	0	0	8.000	8.000	8.000	8.000	0	8.000	0
Alte obiecte de inventar	20.05.30	0	0	8.000	8.000	8.000	8.000	0	8.000	0
Pregatire profesionala	20.13	0	0	10.000	10.000	10.000	10.000	0	10.000	0
Protectia muncii	20.14	0	0	30.000	30.000	30.000	30.000	16.214	13.786	16.214

ORDONATOR PRINCIPAL DE CREDITE,
TRAISTARU DANIEL

CONTABIL,



BALANTA DE VERIFICARE

Decembrie 2025

Simbolul conturilor	Sold initial	Rulaje precedente	Rulaj luna	Total sume	Sold final
Denumirea conturilor	Debitoare	Debitoare	Debitoare	Debitoare	Debitoare
	Creditoare	Creditoare	Creditoare	Creditoare	Creditoare
103	0,00	0,00	0,00	0,00	0,00
Fondul bunurilor care alcatuiesc domeniul public al unitatilor administrativ – teritoriale	232.134.334,79	0,00	0,00	232.134.334,79	232.134.334,79
103.00	0,00	0,00	0,00	0,00	0,00
Fondul bunurilor care alcatuiesc domeniul public al unitatilor administrativ - teritoriale	232.134.334,79	0,00	0,00	232.134.334,79	232.134.334,79
103.00.00	0,00	0,00	0,00	0,00	0,00
Fondul bunurilor care alcatuiesc domeniul public al unitatilor administrativ - teritoriale	232.134.334,79	0,00	0,00	232.134.334,79	232.134.334,79
104	0,00	0,00	0,00	0,00	0,00
Fondul bunurilor care alcatuiesc domeniul privat al unitatilor administrativ - teritoriale	217.999,73	0,00	0,00	217.999,73	217.999,73
104.01	0,00	0,00	0,00	0,00	0,00
Fondul bunurilor care alcatuiesc domeniul privat al unitatilor administrativ - teritoriale	217.999,73	0,00	0,00	217.999,73	217.999,73
104.01.01	0,00	0,00	0,00	0,00	0,00
Fondul bunurilor care alcatuiesc domeniul privat al unitatilor administrativ - teritoriale	217.999,73	0,00	0,00	217.999,73	217.999,73
117	0,00	18.286.499,26	3.403,00	18.289.902,26	0,00
Rezultatul reportat	145.411.865,09	0,00	0,00	145.411.865,09	127.121.962,83
117.00	0,00	18.286.499,26	3.403,00	18.289.902,26	0,00
Rezultatul reportat	145.411.865,09	0,00	0,00	145.411.865,09	127.121.962,83
117.00.00	0,00	18.286.499,26	3.403,00	18.289.902,26	0,00
Rezultatul reportat	145.411.865,09	0,00	0,00	145.411.865,09	127.121.962,83
121	16.252.630,31	23.704.191,41	7.833.930,88	47.790.752,60	0,00
Rezultatul patrimonial	0,00	52.085.978,25	31.260.091,76	83.346.070,01	35.555.317,41
121.00	16.252.630,31	23.704.191,41	7.833.930,88	47.790.752,60	0,00
Rezultatul patrimonial	0,00	52.085.978,25	31.260.091,76	83.346.070,01	35.555.317,41
121.00.00	16.252.630,31	23.704.191,41	7.833.930,88	47.790.752,60	0,00
Rezultatul patrimonial	0,00	52.085.978,25	31.260.091,76	83.346.070,01	35.555.317,41
151	0,00	0,00	0,00	0,00	0,00
Provizioane	1.298.942,39	0,00	0,00	1.298.942,39	1.298.942,39
151.01	0,00	0,00	0,00	0,00	0,00
Provizioane sub 1 an	988.002,39	0,00	0,00	988.002,39	988.002,39

Simbolul conturilor	Sold initial	Rulaje precedente	Rulaj luna	Total sume	Sold final
Denumirea conturilor	Debitoare	Debitoare	Debitoare	Debitoare	Debitoare
	Creditoare	Creditoare	Creditoare	Creditoare	Creditoare
151.01.01	0,00	0,00	0,00	0,00	0,00
Provizioane pentru litigii, amenzi, penalitati, despagubiri, daune si alte datorii incerte sub 1 an	988.002,39	0,00	0,00	988.002,39	988.002,39
151.02	0,00	0,00	0,00	0,00	0,00
Provizioane peste 1 an	310.940,00	0,00	0,00	310.940,00	310.940,00
151.02.01	0,00	0,00	0,00	0,00	0,00
Provizioane pentru litigii, amenzi, penalitati, despagubiri, daune si alte datorii incerte peste 1 an	115.370,00	0,00	0,00	115.370,00	115.370,00
151.02.03	0,00	0,00	0,00	0,00	0,00
Provizioane pentru litigii din drepturi salariale castigate in instanta peste 1 an	195.570,00	0,00	0,00	195.570,00	195.570,00
162	0,00	0,00	0,00	0,00	0,00
Imprumuturi interne si externe contractate de autoritatile administratiei publice locale	34.814.904,18	8.182.499,00	0,00	42.997.403,18	42.997.403,18
162.02	0,00	0,00	0,00	0,00	0,00
Imprumuturi interne si externe contractate de autoritatile administratiei publice locale cu termen de rambursare in exercitiile	34.814.904,18	8.182.499,00	0,00	42.997.403,18	42.997.403,18
162.02.00	0,00	0,00	0,00	0,00	0,00
Imprumuturi interne si externe contractate de autoritatile administratiei publice locale cu termen de rambursare in exercitiile	34.814.904,18	8.182.499,00	0,00	42.997.403,18	42.997.403,18
205	184.832,63	0,00	0,00	184.832,63	184.832,63
Concesiuni, brevete, licente, marci comerciale, drepturi si active similare	0,00	0,00	0,00	0,00	0,00
205.00	184.832,63	0,00	0,00	184.832,63	184.832,63
Concesiuni, brevete, licente, marci comerciale, drepturi si active similare	0,00	0,00	0,00	0,00	0,00
205.00.00	184.832,63	0,00	0,00	184.832,63	184.832,63
Concesiuni, brevete, licente, marci comerciale, drepturi si active similare	0,00	0,00	0,00	0,00	0,00
208	427.395,80	0,00	0,00	427.395,80	427.395,80
Alte active fixe necorporale	0,00	0,00	0,00	0,00	0,00
208.01	281.208,90	0,00	0,00	281.208,90	281.208,90
Programe informatice	0,00	0,00	0,00	0,00	0,00
208.01.00	281.208,90	0,00	0,00	281.208,90	281.208,90
Programe informatice	0,00	0,00	0,00	0,00	0,00
208.02	146.186,90	0,00	0,00	146.186,90	146.186,90
Alte active fixe necorporale	0,00	0,00	0,00	0,00	0,00
208.02.00	146.186,90	0,00	0,00	146.186,90	146.186,90
Alte active fixe necorporale	0,00	0,00	0,00	0,00	0,00

Simbolul conturilor	Sold initial	Rulaje precedente	Rulaj luna	Total sume	Sold final
Denumirea conturilor	Debitoare	Debitoare	Debitoare	Debitoare	Debitoare
	Creditoare	Creditoare	Creditoare	Creditoare	Creditoare
211	19.558.463,80	0,00	0,00	19.558.463,80	19.558.463,80
Terenuri si amenajari la terenuri	0,00	0,00	0,00	0,00	0,00
211.01	6.317.813,00	0,00	0,00	6.317.813,00	6.317.813,00
Terenuri	0,00	0,00	0,00	0,00	0,00
211.01.00	6.317.813,00	0,00	0,00	6.317.813,00	6.317.813,00
Terenuri	0,00	0,00	0,00	0,00	0,00
211.02	13.240.650,80	0,00	0,00	13.240.650,80	13.240.650,80
Amenajari la terenuri	0,00	0,00	0,00	0,00	0,00
211.02.00	13.240.650,80	0,00	0,00	13.240.650,80	13.240.650,80
Amenajari la terenuri	0,00	0,00	0,00	0,00	0,00
212	215.820.262,55	0,00	0,00	215.820.262,55	215.820.262,55
Constructii	0,00	0,00	0,00	0,00	0,00
212.01	47.880.566,80	0,00	0,00	47.880.566,80	47.880.566,80
Constructii – infrastructura drumuri	0,00	0,00	0,00	0,00	0,00
212.01.01	47.880.566,80	0,00	0,00	47.880.566,80	47.880.566,80
Constructii – drumuri publice	0,00	0,00	0,00	0,00	0,00
212.09	167.939.695,75	0,00	0,00	167.939.695,75	167.939.695,75
Constructii – alte active fixe incadrate in grupa constructii	0,00	0,00	0,00	0,00	0,00
212.09.01	167.939.695,75	0,00	0,00	167.939.695,75	167.939.695,75
Constructii – alte active fixe incadrate in grupa constructii	0,00	0,00	0,00	0,00	0,00
213	3.688.282,33	0,00	4.391.100,00	8.079.382,33	8.079.382,33
Instalatii tehnice, mijloace de transport, animale si plantatii	0,00	0,00	0,00	0,00	0,00
213.01	3.229.083,85	0,00	272.426,70	3.501.510,55	3.501.510,55
Echipamente tehnologice (masini, utilaje si instalatii de lucru)	0,00	0,00	0,00	0,00	0,00
213.01.00	3.229.083,85	0,00	272.426,70	3.501.510,55	3.501.510,55
Echipamente tehnologice (masini, utilaje si instalatii de lucru)	0,00	0,00	0,00	0,00	0,00
213.02	200.540,84	0,00	0,00	200.540,84	200.540,84
Aparate si instalatii de masurare, control si reglare	0,00	0,00	0,00	0,00	0,00
213.02.00	200.540,84	0,00	0,00	200.540,84	200.540,84
Aparate si instalatii de masurare, control si reglare	0,00	0,00	0,00	0,00	0,00

Simbolul conturilor	Sold initial	Rulaje precedente	Rulaj luna	Total sume	Sold final
Denumirea conturilor	Debitoare	Debitoare	Debitoare	Debitoare	Debitoare
	Creditoare	Creditoare	Creditoare	Creditoare	Creditoare
213.03	258.657,64	0,00	4.118.673,30	4.377.330,94	4.377.330,94
Mijloace de transport	0,00	0,00	0,00	0,00	0,00
213.03.00	258.657,64	0,00	4.118.673,30	4.377.330,94	4.377.330,94
Mijloace de transport	0,00	0,00	0,00	0,00	0,00
214	1.724.798,68	0,00	0,00	1.724.798,68	1.724.798,68
Mobilier, aparatura birotica, echipamente de protectie a valorilor umane si materiale si alte active fixe corporale	0,00	0,00	0,00	0,00	0,00
214.00	1.724.798,68	0,00	0,00	1.724.798,68	1.724.798,68
Mobilier, aparatura birotica, echipamente de protectie a valorilor umane si materiale si alte active fixe corporale	0,00	0,00	0,00	0,00	0,00
214.00.00	1.724.798,68	0,00	0,00	1.724.798,68	1.724.798,68
Mobilier, aparatura birotica, echipamente de protectie a valorilor umane si materiale si alte active fixe corporale	0,00	0,00	0,00	0,00	0,00
231	118.960.027,01	42.276.053,09	9.068.767,81	170.304.847,91	170.304.847,91
Active fixe corporale in curs de executie	0,00	0,00	0,00	0,00	0,00
231.00	118.960.027,01	42.276.053,09	9.068.767,81	170.304.847,91	170.304.847,91
Active fixe corporale in curs de executie	0,00	0,00	0,00	0,00	0,00
231.00.00	118.960.027,01	42.276.053,09	9.068.767,81	170.304.847,91	170.304.847,91
Active fixe corporale in curs de executie	0,00	0,00	0,00	0,00	0,00
260	178.102,00	0,00	0,00	178.102,00	178.102,00
Titluri de participare	0,00	0,00	0,00	0,00	0,00
260.02	178.102,00	0,00	0,00	178.102,00	178.102,00
Titluri de participare necotate	0,00	0,00	0,00	0,00	0,00
260.02.00	178.102,00	0,00	0,00	178.102,00	178.102,00
Titluri de participare necotate	0,00	0,00	0,00	0,00	0,00
281	0,00	0,00	0,00	0,00	0,00
Amortizari privind activele fixe corporale	3.219.793,12	0,00	0,00	3.219.793,12	3.219.793,12
281.02	0,00	0,00	0,00	0,00	0,00
Amortizarea constructiilor	3.026.391,83	0,00	0,00	3.026.391,83	3.026.391,83
281.02.08	0,00	0,00	0,00	0,00	0,00
Amortizarea constructiilor - alte active fixe incadrate in grupa constructii	3.026.391,83	0,00	0,00	3.026.391,83	3.026.391,83
281.03	0,00	0,00	0,00	0,00	0,00
Amortizarea instalatiilor tehnice, mijloacelor de transport, animalelor si plantatiilor	178.289,29	0,00	0,00	178.289,29	178.289,29

Simbolul conturilor	Sold initial	Rulaje precedente	Rulaj luna	Total sume	Sold final
Denumirea conturilor	Debitoare	Debitoare	Debitoare	Debitoare	Debitoare
	Creditoare	Creditoare	Creditoare	Creditoare	Creditoare
281.03.01	0,00	0,00	0,00	0,00	0,00
Amortizarea echipamentelor tehnologice (masini, utilaje si instalatii de lucru)	178.289,29	0,00	0,00	178.289,29	178.289,29
281.04	0,00	0,00	0,00	0,00	0,00
Amortizarea mobilierului, aparaturii birotice, echipamentelor de protectie a valorilor umane si materiale si a altor active fixe	15.112,00	0,00	0,00	15.112,00	15.112,00
281.04.00	0,00	0,00	0,00	0,00	0,00
Amortizarea mobilierului, aparaturii birotice, echipamentelor de protectie a valorilor umane si materiale si a altor active fixe	15.112,00	0,00	0,00	15.112,00	15.112,00
302	0,00	22.421,85	4.045,93	26.467,78	6.378,81
Materiale consumabile	0,00	16.043,04	4.045,93	20.088,97	0,00
302.08	0,00	22.421,85	4.045,93	26.467,78	6.378,81
Alte materiale consumabile	0,00	16.043,04	4.045,93	20.088,97	0,00
302.08.00	0,00	22.421,85	4.045,93	26.467,78	6.378,81
Alte materiale consumabile	0,00	16.043,04	4.045,93	20.088,97	0,00
303	2.094.881,89	0,00	0,00	2.094.881,89	2.094.881,89
Materiale de natura obiectelor de inventar	0,00	0,00	0,00	0,00	0,00
303.02	2.094.881,89	0,00	0,00	2.094.881,89	2.094.881,89
Materiale de natura obiectelor de inventar in folosinta	0,00	0,00	0,00	0,00	0,00
303.02.00	2.094.881,89	0,00	0,00	2.094.881,89	2.094.881,89
Materiale de natura obiectelor de inventar in folosinta	0,00	0,00	0,00	0,00	0,00
401	0,00	14.424.025,77	1.220.928,97	15.644.954,74	0,00
Furnizori	458.326,17	14.448.741,02	1.222.578,08	16.129.645,27	484.690,53
401.01	0,00	14.424.025,77	1.220.928,97	15.644.954,74	0,00
Furnizori sub 1 an	458.326,17	14.448.741,02	1.222.578,08	16.129.645,27	484.690,53
401.01.00	0,00	14.424.025,77	1.220.928,97	15.644.954,74	0,00
Furnizori sub 1 an	458.326,17	14.448.741,02	1.222.578,08	16.129.645,27	484.690,53
404	0,00	31.489.203,17	9.618.717,45	41.107.920,62	0,00
Furnizori de active fixe	5.980.333,72	42.276.053,09	13.459.867,81	61.716.254,62	20.608.334,00
404.01	0,00	31.489.203,17	9.618.717,45	41.107.920,62	0,00
Furnizori de active fixe sub 1 an	5.980.333,72	42.276.053,09	13.459.867,81	61.716.254,62	20.608.334,00
404.01.00	0,00	31.489.203,17	9.618.717,45	41.107.920,62	0,00
Furnizori de active fixe sub 1 an	5.980.333,72	42.276.053,09	13.459.867,81	61.716.254,62	20.608.334,00

Simbolul conturilor	Sold initial	Rulaje precedente	Rulaj luna	Total sume	Sold final
Denumirea conturilor	Debitoare	Debitoare	Debitoare	Debitoare	Debitoare
	Creditoare	Creditoare	Creditoare	Creditoare	Creditoare
411	0,00	871.594,67	51.419,00	923.013,67	923.013,67
Cienti	0,00	0,00	0,00	0,00	0,00
411.01	0,00	871.594,67	51.419,00	923.013,67	923.013,67
Cienti cu termen sub 1 an	0,00	0,00	0,00	0,00	0,00
411.01.01	0,00	871.594,67	51.419,00	923.013,67	923.013,67
Cienti cu termen sub 1 an	0,00	0,00	0,00	0,00	0,00
421	0,00	8.828.510,00	798.263,00	9.626.773,00	0,00
Personal - salarii datorate	10.724,00	8.828.510,00	798.263,00	9.637.497,00	10.724,00
421.00	0,00	8.828.510,00	798.263,00	9.626.773,00	0,00
Personal - salarii datorate	10.724,00	8.828.510,00	798.263,00	9.637.497,00	10.724,00
421.00.00	0,00	8.828.510,00	798.263,00	9.626.773,00	0,00
Personal - salarii datorate	10.724,00	8.828.510,00	798.263,00	9.637.497,00	10.724,00
427	0,00	6.932.817,00	643.915,00	7.576.732,00	0,00
Retineri din salarii si din alte drepturi datorate tertilor	620.708,00	6.958.598,00	639.815,00	8.219.121,00	642.389,00
427.01	0,00	6.932.817,00	643.915,00	7.576.732,00	0,00
Retineri din salarii datorate tertilor	620.708,00	6.958.598,00	639.815,00	8.219.121,00	642.389,00
427.01.00	0,00	6.932.817,00	643.915,00	7.576.732,00	0,00
Retineri din salarii datorate tertilor	620.708,00	6.958.598,00	639.815,00	8.219.121,00	642.389,00
431	0,00	3.170.512,00	297.696,00	3.468.208,00	0,00
Asigurari sociale	285.900,00	3.190.080,00	288.866,00	3.764.846,00	296.638,00
431.02	0,00	2.132.242,00	200.359,00	2.332.601,00	0,00
Contributiile asiguratilor pentru asigurari sociale	194.048,00	2.145.913,00	194.228,00	2.534.189,00	201.588,00
431.02.00	0,00	2.132.242,00	200.359,00	2.332.601,00	0,00
Contributiile asiguratilor pentru asigurari sociale	194.048,00	2.145.913,00	194.228,00	2.534.189,00	201.588,00
431.04	0,00	846.912,00	79.423,00	926.335,00	0,00
Contributiile asiguratilor pentru asigurari sociale de sanatate	74.691,00	851.644,00	77.228,00	1.003.563,00	77.228,00
431.04.00	0,00	846.912,00	79.423,00	926.335,00	0,00
Contributiile asiguratilor pentru asigurari sociale de sanatate	74.691,00	851.644,00	77.228,00	1.003.563,00	77.228,00
431.06	0,00	191.358,00	17.914,00	209.272,00	0,00
Contributia asiguratorie pentru munca	17.161,00	192.523,00	17.410,00	227.094,00	17.822,00

Simbolul conturilor	Sold initial	Rulaje precedente	Rulaj luna	Total sume	Sold final
Denumirea conturilor	Debitoare	Debitoare	Debitoare	Debitoare	Debitoare
	Creditoare	Creditoare	Creditoare	Creditoare	Creditoare
431.06.00	0,00	191.358,00	17.914,00	209.272,00	0,00
Contributia asiguratorie pentru munca	17.161,00	192.523,00	17.410,00	227.094,00	17.822,00
438	0,00	8.222.372,00	1.078.354,00	9.300.726,00	0,00
Alte datorii sociale	245.161,00	8.260.351,00	1.078.354,00	9.583.866,00	283.140,00
438.00	0,00	8.222.372,00	1.078.354,00	9.300.726,00	0,00
Alte datorii sociale	245.161,00	8.260.351,00	1.078.354,00	9.583.866,00	283.140,00
438.00.00	0,00	8.222.372,00	1.078.354,00	9.300.726,00	0,00
Alte datorii sociale	245.161,00	8.260.351,00	1.078.354,00	9.583.866,00	283.140,00
444	0,00	487.626,00	45.605,00	533.231,00	0,00
Impozit pe venitul din salarii si din alte drepturi	43.511,00	489.952,00	44.006,00	577.469,00	44.238,00
444.00	0,00	487.626,00	45.605,00	533.231,00	0,00
Impozit pe venitul din salarii si din alte drepturi	43.511,00	489.952,00	44.006,00	577.469,00	44.238,00
444.00.00	0,00	487.626,00	45.605,00	533.231,00	0,00
Impozit pe venitul din salarii si din alte drepturi	43.511,00	489.952,00	44.006,00	577.469,00	44.238,00
458	7.695.323,72	9.561.377,77	8.373.498,03	25.630.199,52	7.668.323,72
Sume de primit/de restituit Agentiilor/Autoritatilor de Implementare /Autoritatilor de Certificare/ Autoritatilor de Management/	0,00	9.588.377,77	8.373.498,03	17.961.875,80	0,00
458.03	7.695.323,72	9.561.377,77	8.373.498,03	25.630.199,52	7.668.323,72
Sume de primit de la Autoritatile de Certificare/ Autoritatile de Management/Agentiile de Plati - FONDURI EXTERNE NERAMBURSABILE	0,00	9.588.377,77	8.373.498,03	17.961.875,80	0,00
458.03.01	6.613.734,45	8.532.763,48	7.545.982,74	22.692.480,67	6.586.734,45
Sume de primit de la Autoritatile de Certificare/ Autoritatile de Management/Agentiile de Plati - FONDURI EXTERNE NERAMBURSABILE	0,00	8.559.763,48	7.545.982,74	16.105.746,22	0,00
458.03.02	1.081.589,27	1.028.614,29	827.515,29	2.937.718,85	1.081.589,27
Sume de primit de la Autoritatile de Certificare/ Autoritatile de Management/Agentiile de Plati - FONDURI DE LA BUGET	0,00	1.028.614,29	827.515,29	1.856.129,58	0,00
461	1.217.497,68	0,00	0,00	1.217.497,68	1.217.497,68
Debitori	0,00	0,00	0,00	0,00	0,00
461.02	1.217.497,68	0,00	0,00	1.217.497,68	1.217.497,68
Debitori peste 1 an	0,00	0,00	0,00	0,00	0,00
461.02.09	1.217.497,68	0,00	0,00	1.217.497,68	1.217.497,68
Debitori peste 1 an - alte creante necurente	0,00	0,00	0,00	0,00	0,00

Simbolul conturilor	Sold initial	Rulaje precedente	Rulaj luna	Total sume	Sold final
Denumirea conturilor	Debitoare	Debitoare	Debitoare	Debitoare	Debitoare
	Creditoare	Creditoare	Creditoare	Creditoare	Creditoare
462	0,00	786.097,37	504.934,79	1.291.032,16	0,00
Creditori	216.148,52	1.120.411,36	196.493,92	1.533.053,80	242.021,64
462.01	0,00	786.097,37	504.934,79	1.291.032,16	0,00
Creditori sub 1 an	216.148,52	1.120.411,36	196.493,92	1.533.053,80	242.021,64
462.01.09	0,00	786.097,37	504.934,79	1.291.032,16	0,00
Creditori sub 1 an - alte datorii curente	216.148,52	1.120.411,36	196.493,92	1.533.053,80	242.021,64
464	26.697.583,00	1.635.736,09	2.898.701,58	31.232.020,67	26.725.838,68
Creante ale bugetului local	0,00	4.166.494,43	339.687,56	4.506.181,99	0,00
464.00	26.697.583,00	1.635.736,09	2.898.701,58	31.232.020,67	26.725.838,68
Creante ale bugetului local	0,00	4.166.494,43	339.687,56	4.506.181,99	0,00
464.00.00	26.697.583,00	1.635.736,09	2.898.701,58	31.232.020,67	26.725.838,68
Creante ale bugetului local	0,00	4.166.494,43	339.687,56	4.506.181,99	0,00
468	0,00	827.771,50	0,00	827.771,50	0,00
Imprumuturi pe termen scurt acordate potrivit legii	0,00	0,00	827.771,50	827.771,50	0,00
468.01	0,00	827.771,50	0,00	827.771,50	0,00
Imprumuturi pe termen scurt acordate potrivit legii	0,00	0,00	827.771,50	827.771,50	0,00
468.01.07	0,00	827.771,50	0,00	827.771,50	0,00
Sume acordate din excedentul anului precedent pentru acoperirea golurilor temporare de casa si pentru finantarea cheltuielilor s	0,00	0,00	827.771,50	827.771,50	0,00
481	2.034.413,98	0,00	1.924.939,02	3.959.353,00	1.924.939,02
Decontari intre institutia superioara si institutiile subordonate	0,00	2.034.413,98	0,00	2.034.413,98	0,00
481.09	2.034.413,98	0,00	1.924.939,02	3.959.353,00	1.924.939,02
Alte decontari	0,00	2.034.413,98	0,00	2.034.413,98	0,00
481.09.00	2.034.413,98	0,00	1.924.939,02	3.959.353,00	1.924.939,02
Alte decontari	0,00	2.034.413,98	0,00	2.034.413,98	0,00
516	7.412.456,93	15.594.955,93	15.594.955,93	38.602.368,79	7.920.368,73
Disponibil din imprumuturi interne si externe contractate de autoritatile administratiei publice locale	0,00	7.412.456,93	23.269.543,13	30.682.000,06	0,00
516.01	0,00	15.594.955,93	0,00	15.594.955,93	0,00
Disponibil in lei din imprumuturi interne si externe contractate de autoritatile administratiei publice locale	0,00	0,00	15.594.955,93	15.594.955,93	0,00
516.01.01	0,00	15.594.955,93	0,00	15.594.955,93	0,00
Disponibil in lei din imprumuturi interne si externe contractate de autoritatile administratiei publice locale la trezorerie	0,00	0,00	15.594.955,93	15.594.955,93	0,00

Simbolul conturilor	Sold initial	Rulaje precedente	Rulaj luna	Total sume	Sold final
Denumirea conturilor	Debitoare	Debitoare	Debitoare	Debitoare	Debitoare
	Creditoare	Creditoare	Creditoare	Creditoare	Creditoare
516.03	7.412.456,93	0,00	15.594.955,93	23.007.412,86	7.920.368,73
Disponibil al bugetului fondurilor externe nerambursabile din sume neutilizate in anul curent si reportate in anul urmator	0,00	7.412.456,93	7.674.587,20	15.087.044,13	0,00
516.03.01	7.412.456,93	0,00	15.594.955,93	23.007.412,86	7.920.368,73
Disponibil in lei al bugetului creditelor interne din sume n	0,00	7.412.456,93	7.674.587,20	15.087.044,13	0,00
519	0,00	0,00	827.771,50	827.771,50	0,00
Imprumuturi pe termen scurt	0,00	827.771,50	0,00	827.771,50	0,00
519.01	0,00	0,00	827.771,50	827.771,50	0,00
Imprumuturi pe termen scurt	0,00	827.771,50	0,00	827.771,50	0,00
519.01.07	0,00	0,00	827.771,50	827.771,50	0,00
Sume primite din excedentul anului precedent pentru acoperirea golurilor temporare de casa si pentru finantarea cheltuielilor se	0,00	827.771,50	0,00	827.771,50	0,00
521	922.013,02	54.042.323,63	101.505.179,95	156.469.516,60	283.041,22
Disponibil al bugetului local	0,00	827.771,50	155.358.703,88	156.186.475,38	0,00
521.01	0,00	54.042.323,63	12.951.215,22	66.993.538,85	0,00
Disponibil al bugetului local	0,00	0,00	66.993.538,85	66.993.538,85	0,00
521.01.00	0,00	54.042.323,63	12.951.215,22	66.993.538,85	0,00
Disponibil al bugetului local	0,00	0,00	66.993.538,85	66.993.538,85	0,00
521.02	0,00	0,00	77.265.466,19	77.265.466,19	0,00
Rezultatul executiei bugetare din anul curent	0,00	0,00	77.265.466,19	77.265.466,19	0,00
521.02.00	0,00	0,00	77.265.466,19	77.265.466,19	0,00
Rezultatul executiei bugetare din anul curent	0,00	0,00	77.265.466,19	77.265.466,19	0,00
521.03	922.013,02	0,00	11.288.498,54	12.210.511,56	283.041,22
Rezultatul executiei bugetare din anii precedenti	0,00	827.771,50	11.099.698,84	11.927.470,34	0,00
521.03.00	922.013,02	0,00	11.288.498,54	12.210.511,56	283.041,22
Rezultatul executiei bugetare din anii precedenti	0,00	827.771,50	11.099.698,84	11.927.470,34	0,00
531	0,00	4.248.627,98	692.694,67	4.941.322,65	0,00
Casa	0,00	4.248.627,98	692.694,67	4.941.322,65	0,00
531.01	0,00	4.248.627,98	692.694,67	4.941.322,65	0,00
Casa in lei	0,00	4.248.627,98	692.694,67	4.941.322,65	0,00
531.01.01	0,00	4.248.627,98	692.694,67	4.941.322,65	0,00
Casa in lei	0,00	4.248.627,98	692.694,67	4.941.322,65	0,00
	0,00	4.248.627,98	692.694,67	4.941.322,65	0,00

Simbolul conturilor	Sold initial	Rulaje precedente	Rulaj luna	Total sume	Sold final
Denumirea conturilor	Debitoare	Debitoare	Debitoare	Debitoare	Debitoare
	Creditoare	Creditoare	Creditoare	Creditoare	Creditoare
550	0,00	1.094.538,24	196.493,92	1.291.032,16	0,00
Disponibil din fonduri cu destinatie speciala	0,00	786.097,37	504.934,79	1.291.032,16	0,00
550.01	0,00	1.094.538,24	196.493,92	1.291.032,16	0,00
Disponibil din fonduri cu destinatie speciala	0,00	786.097,37	504.934,79	1.291.032,16	0,00
550.01.01	0,00	1.094.538,24	196.493,92	1.291.032,16	0,00
Disponibil din fonduri cu destinatie speciala la trezorerie	0,00	786.097,37	504.934,79	1.291.032,16	0,00
552	58.253,64	25.873,12	0,00	84.126,76	84.126,76
Disponibil pentru sume de mandat si sume in depozit	0,00	0,00	0,00	0,00	0,00
552.00	58.253,64	25.873,12	0,00	84.126,76	84.126,76
Disponibil pentru sume de mandat si sume in depozit	0,00	0,00	0,00	0,00	0,00
552.00.00	58.253,64	25.873,12	0,00	84.126,76	84.126,76
Disponibil pentru sume de mandat si sume in depozit	0,00	0,00	0,00	0,00	0,00
555	31.345,00	0,00	0,00	31.345,00	31.345,00
Disponibil al fondului de risc	0,00	0,00	0,00	0,00	0,00
555.01	31.345,00	0,00	0,00	31.345,00	31.345,00
Disponibil al fondului de risc in lei	0,00	0,00	0,00	0,00	0,00
555.01.01	31.345,00	0,00	0,00	31.345,00	31.345,00
Disponibil al fondului de risc in lei la trezorerie	0,00	0,00	0,00	0,00	0,00
562	87,74	0,00	0,00	87,74	87,74
Disponibil al activitatilor finantate din venituri proprii	0,00	0,00	0,00	0,00	0,00
562.03	87,74	0,00	0,00	87,74	87,74
Rezultatul executiei bugetare din anii precedenti	0,00	0,00	0,00	0,00	0,00
562.03.00	87,74	0,00	0,00	87,74	87,74
Rezultatul executiei bugetare din anii precedenti	0,00	0,00	0,00	0,00	0,00
581	0,00	4.248.627,98	692.694,67	4.941.322,65	0,00
Viramente interne	0,00	4.248.627,98	692.694,67	4.941.322,65	0,00
581.01	0,00	4.248.627,98	692.694,67	4.941.322,65	0,00
Viramente interne	0,00	4.248.627,98	692.694,67	4.941.322,65	0,00
581.01.01	0,00	4.248.627,98	692.694,67	4.941.322,65	0,00
Viramente interne – activitatea operationala	0,00	4.248.627,98	692.694,67	4.941.322,65	0,00

Simbolul conturilor	Sold initial	Ńulaje precedente	Rulaj luna	Total sume	Sold final
Denumirea conturilor	Debitoare	Debitoare	Debitoare	Debitoare	Debitoare
	Creditoare	Creditoare	Creditoare	Creditoare	Creditoare
602	0,00	41.112,54	4.045,93	45.158,47	0,00
Cheltuieli cu materialele consumabile	0,00	38.103,49	7.054,98	45.158,47	0,00
602.02	0,00	25.069,50	0,00	25.069,50	0,00
Cheltuieli privind combustibilul	0,00	25.069,50	0,00	25.069,50	0,00
602.02.00	0,00	25.069,50	0,00	25.069,50	0,00
Cheltuieli privind combustibilul	0,00	25.069,50	0,00	25.069,50	0,00
602.08	0,00	16.043,04	4.045,93	20.088,97	0,00
Cheltuieli privind alte materiale consumabile	0,00	13.033,99	7.054,98	20.088,97	0,00
602.08.00	0,00	16.043,04	4.045,93	20.088,97	0,00
Cheltuieli privind alte materiale consumabile	0,00	13.033,99	7.054,98	20.088,97	0,00
610	0,00	774.921,39	76.830,83	851.752,22	0,00
Cheltuieli privind energia si apa	0,00	661.438,75	190.313,47	851.752,22	0,00
610.00	0,00	774.921,39	76.830,83	851.752,22	0,00
Cheltuieli privind energia si apa	0,00	661.438,75	190.313,47	851.752,22	0,00
610.00.00	0,00	774.921,39	76.830,83	851.752,22	0,00
Cheltuieli privind energia si apa	0,00	661.438,75	190.313,47	851.752,22	0,00
626	0,00	75.426,47	5.516,69	80.943,16	0,00
Cheltuieli postale si taxe de telecomunicatii	0,00	61.287,04	19.656,12	80.943,16	0,00
626.00	0,00	75.426,47	5.516,69	80.943,16	0,00
Cheltuieli postale si taxe de telecomunicatii	0,00	61.287,04	19.656,12	80.943,16	0,00
626.00.00	0,00	75.426,47	5.516,69	80.943,16	0,00
Cheltuieli postale si taxe de telecomunicatii	0,00	61.287,04	19.656,12	80.943,16	0,00
628	0,00	8.383.107,28	829.684,63	9.212.791,91	0,00
Alte cheltuieli cu serviciile executate de terti	0,00	6.956.390,36	2.256.401,55	9.212.791,91	0,00
628.00	0,00	8.383.107,28	829.684,63	9.212.791,91	0,00
Alte cheltuieli cu serviciile executate de terti	0,00	6.956.390,36	2.256.401,55	9.212.791,91	0,00
628.00.00	0,00	8.383.107,28	829.684,63	9.212.791,91	0,00
Alte cheltuieli cu serviciile executate de terti	0,00	6.956.390,36	2.256.401,55	9.212.791,91	0,00
629	0,00	1.815,00	0,00	1.815,00	0,00
Alte cheltuieli autorizate prin dispozitii legale	0,00	0,00	1.815,00	1.815,00	0,00

Simbolul conturilor	Sold initial	Rulaje precedente	Rulaj luna	Total sume	Sold final
Denumirea conturilor	Debitoare	Debitoare	Debitoare	Debitoare	Debitoare
	Creditoare	Creditoare	Creditoare	Creditoare	Creditoare
629.01	0,00	1.815,00	0,00	1.815,00	0,00
Alte cheltuieli autorizate prin dispozitii legale – cheltuieli curente	0,00	0,00	1.815,00	1.815,00	0,00
629.01.00	0,00	1.815,00	0,00	1.815,00	0,00
Alte cheltuieli autorizate prin dispozitii legale – cheltuieli curente	0,00	0,00	1.815,00	1.815,00	0,00
641	0,00	8.828.434,00	798.263,00	9.626.697,00	0,00
Cheltuieli cu salariile personalului	0,00	7.181.259,00	2.445.438,00	9.626.697,00	0,00
641.00	0,00	8.828.434,00	798.263,00	9.626.697,00	0,00
Cheltuieli cu salariile personalului	0,00	7.181.259,00	2.445.438,00	9.626.697,00	0,00
641.00.00	0,00	8.828.434,00	798.263,00	9.626.697,00	0,00
Cheltuieli cu salariile personalului	0,00	7.181.259,00	2.445.438,00	9.626.697,00	0,00
645	0,00	192.599,00	17.410,00	210.009,00	0,00
Cheltuieli privind asigurarile sociale	0,00	156.801,00	53.208,00	210.009,00	0,00
645.07	0,00	192.599,00	17.410,00	210.009,00	0,00
Cheltuieli cu contributia asiguratorie pentru munca	0,00	156.801,00	53.208,00	210.009,00	0,00
645.07.00	0,00	192.599,00	17.410,00	210.009,00	0,00
Cheltuieli cu contributia asiguratorie pentru munca	0,00	156.801,00	53.208,00	210.009,00	0,00
665	0,00	2.835.700,23	165.000,00	3.000.700,23	0,00
Cheltuieli din diferente de curs valutar	0,00	2.529.900,18	470.800,05	3.000.700,23	0,00
665.01	0,00	2.835.700,23	165.000,00	3.000.700,23	0,00
Cheltuieli din diferente de curs valutar – diferente de curs din reevaluarea creantelor si datoriilor	0,00	2.529.900,18	470.800,05	3.000.700,23	0,00
665.01.00	0,00	2.835.700,23	165.000,00	3.000.700,23	0,00
Cheltuieli din diferente de curs valutar – diferente de curs din reevaluarea creantelor si datoriilor	0,00	2.529.900,18	470.800,05	3.000.700,23	0,00
666	0,00	2.330.279,30	141.500,00	2.471.779,30	0,00
Cheltuieli privind dobanzile	0,00	1.830.335,59	641.443,71	2.471.779,30	0,00
666.00	0,00	2.330.279,30	141.500,00	2.471.779,30	0,00
Cheltuieli privind dobanzile	0,00	1.830.335,59	641.443,71	2.471.779,30	0,00
666.00.00	0,00	2.330.279,30	141.500,00	2.471.779,30	0,00
Cheltuieli privind dobanzile	0,00	1.830.335,59	641.443,71	2.471.779,30	0,00
677	0,00	4.982.262,00	795.214,00	5.777.476,00	0,00
Ajutoare sociale	0,00	4.109.676,00	1.667.800,00	5.777.476,00	0,00

Simbolul conturilor	Sold initial	Rulaje precedente	Rulaj luna	Total sume	Sold final
Denumirea conturilor	Debitoare	Debitoare	Debitoare	Debitoare	Debitoare
	Creditoare	Creditoare	Creditoare	Creditoare	Creditoare
677.00	0,00	4.982.262,00	795.214,00	5.777.476,00	0,00
Ajutoare sociale	0,00	4.109.676,00	1.667.800,00	5.777.476,00	0,00
677.00.00	0,00	4.982.262,00	795.214,00	5.777.476,00	0,00
Ajutoare sociale	0,00	4.109.676,00	1.667.800,00	5.777.476,00	0,00
679	0,00	219.000,00	40.000,00	259.000,00	0,00
Alte cheltuieli	0,00	179.000,00	80.000,00	259.000,00	0,00
679.00	0,00	219.000,00	40.000,00	259.000,00	0,00
Alte cheltuieli	0,00	179.000,00	80.000,00	259.000,00	0,00
679.00.00	0,00	219.000,00	40.000,00	259.000,00	0,00
Alte cheltuieli	0,00	179.000,00	80.000,00	259.000,00	0,00
731	0,00	9.042.348,41	3.263.838,64	12.306.187,05	0,00
Impozit pe venit, profit si castiguri din capital de la persoane fizice	0,00	11.260.440,97	1.045.746,08	12.306.187,05	0,00
731.01	0,00	17.670,50	7.381,50	25.052,00	0,00
Impozit pe venit	0,00	23.395,00	1.657,00	25.052,00	0,00
731.01.00	0,00	17.670,50	7.381,50	25.052,00	0,00
Impozit pe venit	0,00	23.395,00	1.657,00	25.052,00	0,00
731.02	0,00	9.024.677,91	3.256.457,14	12.281.135,05	0,00
Cote si sume defalcate din impozitul pe venit	0,00	11.237.045,97	1.044.089,08	12.281.135,05	0,00
731.02.00	0,00	9.024.677,91	3.256.457,14	12.281.135,05	0,00
Cote si sume defalcate din impozitul pe venit	0,00	11.237.045,97	1.044.089,08	12.281.135,05	0,00
734	0,00	2.486.179,84	1.811.843,32	4.298.023,16	0,00
Impozite si taxe pe proprietate	0,00	2.723.384,73	1.574.638,43	4.298.023,16	0,00
734.00	0,00	2.486.179,84	1.811.843,32	4.298.023,16	0,00
Impozite si taxe pe proprietate	0,00	2.723.384,73	1.574.638,43	4.298.023,16	0,00
734.00.00	0,00	2.486.179,84	1.811.843,32	4.298.023,16	0,00
Impozite si taxe pe proprietate	0,00	2.723.384,73	1.574.638,43	4.298.023,16	0,00
735	0,00	8.868.445,24	3.343.355,43	12.211.800,67	0,00
Impozite si taxe pe bunuri si servicii	0,00	10.331.379,49	1.880.421,18	12.211.800,67	0,00
735.02	0,00	8.355.000,00	2.138.877,00	10.493.877,00	0,00
Sume defalcate din TVA	0,00	9.718.000,00	775.877,00	10.493.877,00	0,00

Simbolul conturilor	Sold initial	lulaje precedente	Rulaj luna	Total sume	Sold final
Denumirea conturilor	Debitoare	Debitoare	Debitoare	Debitoare	Debitoare
	Creditoare	Creditoare	Creditoare	Creditoare	Creditoare
735.02.00	0,00	8.355.000,00	2.138.877,00	10.493.877,00	0,00
Sume defalcate din TVA	0,00	9.718.000,00	775.877,00	10.493.877,00	0,00
735.05	0,00	0,00	5.925,00	5.925,00	0,00
Taxe pe servicii specifice	0,00	5.925,00	0,00	5.925,00	0,00
735.05.00	0,00	0,00	5.925,00	5.925,00	0,00
Taxe pe servicii specifice	0,00	5.925,00	0,00	5.925,00	0,00
735.06	0,00	513.445,24	1.198.553,43	1.711.998,67	0,00
Taxe pe utilizarea bunurilor, autorizarea utilizarii bunurilor sau pe desfasurarea de activitati	0,00	607.454,49	1.104.544,18	1.711.998,67	0,00
735.06.01	0,00	493.005,08	83.706,70	576.711,78	0,00
Taxe pentru mediu	0,00	493.005,08	83.706,70	576.711,78	0,00
735.06.02	0,00	20.440,16	1.114.846,73	1.135.286,89	0,00
Alte taxe pe utilizarea bunurilor, autorizarea utilizarii bunurilor sau pe desfasurarea de activitati	0,00	114.449,41	1.020.837,48	1.135.286,89	0,00
739	0,00	115.773,60	83.802,84	199.576,44	0,00
Alte impozite si taxe fiscale	0,00	160.085,65	39.490,79	199.576,44	0,00
739.00	0,00	115.773,60	83.802,84	199.576,44	0,00
Alte impozite si taxe fiscale	0,00	160.085,65	39.490,79	199.576,44	0,00
739.00.00	0,00	115.773,60	83.802,84	199.576,44	0,00
Alte impozite si taxe fiscale	0,00	160.085,65	39.490,79	199.576,44	0,00
750	0,00	12.609,52	41.639,22	54.248,74	0,00
Venituri din proprietate	0,00	12.609,52	41.639,22	54.248,74	0,00
750.02	0,00	12.609,52	41.639,22	54.248,74	0,00
Alte venituri din proprietate	0,00	12.609,52	41.639,22	54.248,74	0,00
750.02.00	0,00	12.609,52	41.639,22	54.248,74	0,00
Alte venituri din proprietate	0,00	12.609,52	41.639,22	54.248,74	0,00
751	0,00	1.881.996,00	1.250.338,99	3.132.334,99	0,00
Venituri din vanzari de bunuri si servicii	0,00	2.143.681,05	988.653,94	3.132.334,99	0,00
751.01	0,00	37.500,00	5.094,00	42.594,00	0,00
Venituri din prestari de servicii si alte activitati	0,00	42.202,00	392,00	42.594,00	0,00
751.01.00	0,00	37.500,00	5.094,00	42.594,00	0,00
Venituri din prestari de servicii si alte activitati	0,00	42.202,00	392,00	42.594,00	0,00

Simbolul conturilor	Sold initial	ulaje precedente	Rulaj luna	Total sume	Sold final
Denumirea conturilor	Debitoare	Debitoare	Debitoare	Debitoare	Debitoare
	Creditoare	Creditoare	Creditoare	Creditoare	Creditoare
751.02	0,00	0,00	12.678,83	12.678,83	0,00
Venituri din taxe administrative, eliberari permise	0,00	0,00	12.678,83	12.678,83	0,00
751.02.00	0,00	0,00	12.678,83	12.678,83	0,00
Venituri din taxe administrative, eliberari permise	0,00	0,00	12.678,83	12.678,83	0,00
751.03	0,00	174.580,19	701.112,66	875.692,85	0,00
Amenzi, penalitati si confiscari	0,00	222.771,46	652.921,39	875.692,85	0,00
751.03.00	0,00	174.580,19	701.112,66	875.692,85	0,00
Amenzi, penalitati si confiscari	0,00	222.771,46	652.921,39	875.692,85	0,00
751.04	0,00	1.669.915,81	531.453,50	2.201.369,31	0,00
Diverse venituri	0,00	1.878.707,59	322.661,72	2.201.369,31	0,00
751.04.00	0,00	1.669.915,81	531.453,50	2.201.369,31	0,00
Diverse venituri	0,00	1.878.707,59	322.661,72	2.201.369,31	0,00
770	0,00	0,00	72.554.387,33	72.554.387,33	0,00
Finantarea de la buget	0,00	60.049.324,91	12.505.062,42	72.554.387,33	0,00
770.00	0,00	0,00	72.554.387,33	72.554.387,33	0,00
Finantarea de la buget	0,00	60.049.324,91	12.505.062,42	72.554.387,33	0,00
770.00.00	0,00	0,00	72.554.387,33	72.554.387,33	0,00
Finantarea de la buget	0,00	60.049.324,91	12.505.062,42	72.554.387,33	0,00
772	0,00	5.005.140,85	8.277.852,18	13.282.993,03	0,00
Venituri din subventii	0,00	12.320.839,45	962.153,58	13.282.993,03	0,00
772.01	0,00	4.285.302,06	8.936.662,17	13.221.964,23	0,00
Subventii de la bugetul de stat	0,00	11.601.000,66	1.620.963,57	13.221.964,23	0,00
772.01.00	0,00	4.285.302,06	8.936.662,17	13.221.964,23	0,00
Subventii de la bugetul de stat	0,00	11.601.000,66	1.620.963,57	13.221.964,23	0,00
772.02	0,00	719.838,79	-658.809,99	61.028,80	0,00
Subventii de la alte bugete	0,00	719.838,79	-658.809,99	61.028,80	0,00
772.02.00	0,00	719.838,79	-658.809,99	61.028,80	0,00
Subventii de la alte bugete	0,00	719.838,79	-658.809,99	61.028,80	0,00
775	0,00	4.810.659,04	11.667.384,03	16.478.043,07	0,00
Finantarea din fonduri externe nerambursabile postaderare	0,00	8.273.250,34	8.204.792,73	16.478.043,07	0,00

Simbolul conturilor	Sold initial	Rulaje precedente	Rulaj luna	Total sume	Sold final
Denumirea conturilor	Debitoare	Debitoare	Debitoare	Debitoare	Debitoare
	Creditoare	Creditoare	Creditoare	Creditoare	Creditoare
775.00	0,00	4.810.659,04	11.667.384,03	16.478.043,07	0,00
Finantarea din fonduri externe nerambursabile postaderare	0,00	8.273.250,34	8.204.792,73	16.478.043,07	0,00
775.00.00	0,00	4.810.659,04	11.667.384,03	16.478.043,07	0,00
Finantarea din fonduri externe nerambursabile postaderare	0,00	8.273.250,34	8.204.792,73	16.478.043,07	0,00
778	0,00	3.610.195,44	1.520.037,11	5.130.232,55	0,00
Venituri din contributia nationala aferenta programelor/proiectelor finantate din fonduri externe nerambursabile	0,00	4.302.717,26	827.515,29	5.130.232,55	0,00
778.00	0,00	3.610.195,44	1.520.037,11	5.130.232,55	0,00
Venituri din contributia nationala aferenta programelor/proiectelor finantate din fonduri externe nerambursabile	0,00	4.302.717,26	827.515,29	5.130.232,55	0,00
778.00.00	0,00	3.610.195,44	1.520.037,11	5.130.232,55	0,00
Venituri din contributia nationala aferenta programelor/proiectelor finantate din fonduri externe nerambursabile	0,00	4.302.717,26	827.515,29	5.130.232,55	0,00
Totaluri	Sold initial debit	Rulaje precedente debit	Rulaj luna debit	Total sume debit	Sold final debit
	Sold initial credit	Rulaje precedente credit	Rulaj luna credit	Total sume credit	465.157.928,62 credit
Total ACTIVE	398.976.283,70	149.304.553,31	137.276.823,87	685.557.660,88	455.564.665,88
Total PASIVE	0,00	41.161.682,66	188.831.312,34	229.992.995,00	0,00
Total BIFUNC	0,00	110.174.511,25	118.850.664,80	229.025.176,05	0,00
	279.546.786,62	206.160.680,34	45.798.357,47	531.505.824,43	302.480.648,38
	25.982.368,01	55.800.696,42	18.828.465,60	100.611.530,03	9.593.262,74
	145.411.865,09	67.957.397,98	40.326.284,46	253.695.547,53	162.677.280,24
Total	424.958.651,71	315.279.760,98	274.955.954,27	1.015.194.366,96	465.157.928,62
	424.958.651,71	315.279.760,98	274.955.954,27	1.015.194.366,96	465.157.928,62



SERVICIUL ANUNCIAT CONTABIL,

UATO BOLINTIN VALE
JUDETUL GIURGIU
CIF:5483380

DECLARATIE

Subsemnatul TRAISTARU DANIEL , primar si DIMUTA OANA MARIA, contabil, in conformitate cu prevederile art.30 din Legea 82/1991, republicata si modificata, ne asumam responsabilitatea pentru intocmirea situatiilor financiare la 31.12.2025 si confirmam ca:

- politicile contabile utilizate la intocmirea situatiilor financiare anuale sunt in conformitate cu reglementarile contabile aplicabile;
- situatiile financiare anuale ofera o imagine fidela a pozitiei financiare, a performantei financiare si a celorlalte informatii referitoare la activitatea desfasurata;
- persoana juridica isi desfasoara activitatea in conditii de continuitate.

PRIMAR,



INTOCMIT,

Principii, politici si note explicative

Principiile care stau la baza intocmirii situatiilor financiare

Situatiile financiare prezentate sunt intocmite cu respectarea principiilor contabile conform contabilitatii de angajamente. Astfel, efectele tranzactiilor si ale altor evenimente sunt recunoscute atunci cand se produc si sunt inregistrate in contabilitate si raportate in situatiile financiare:

- **principiul continuitatii activitatii** - presupune ca U.A.T.O Bolintin-Vale .isi va continua in mod normal activitatea;
- **principiul permanentei metodelor** - presupune aplicarea acelorasi reguli privind evaluarea si inregistrarea in contabilitate a tranzactiilor, asigurand comparabilitatea in timp a informatiilor financiare;
- **principiul prudentei** - presupune inregistrarea tuturor ajustarilor de valoare datorate depreciilor de valoare a activelor, precum si toate obligatiile previzibile si de pierderi potentiale care au luat nastere in cursul exercitiului financiar incheiat sau pe parcursul unui exercitiu anterior;
- **principiul independentei exercitiului** - presupune ca toate veniturile si cheltuielile aferente exercitiului financiar sunt inregistrate, indiferent de data incasarii sau platii acestor venituri sau cheltuieli;
- **principiul evaluarii separate a elementelor de activ si de pasiv** - presupune evaluarea separata a componentelor elementelor de activ sau datorii;
- **principiul prevalentei economicului asupra juridicului** - informatiile prezentate in situatiile financiare reflecta realitatea economica a evenimentelor si tranzactiilor, si nu numai forma lor juridica;
- **principiul pragului de semnificatie** - orice element care are o valoare semnificativa este prezentat distinct in cadrul situatiilor financiare.

POLITICI CONTABILE

În conformitate cu Ordinul Ministrului Finanțelor Publice nr.1917/2005 pentru aprobarea Normelor metodologice privind organizarea și conducerea contabilității instituțiilor publice, Ordinul Ministrului Finanțelor Publice pentru aprobarea Normelor metodologice privind întocmirea, semnarea, depunerea, componenta și modul de completare a situațiilor financiare trimestriale ale instituțiilor publice, conducerea primăriei a procedat la elaborarea politicilor contabile –un set de proceduri pentru toate operațiunile derulate, pornind de la întocmirea documentelor justificative până la întocmirea situațiilor financiare trimestriale și anuale, cu respectarea principiilor de bază ale contabilității de angajamente.

Scopul politicilor contabile este de a stabili metode contabile (metode detaliate de evaluare, măsurare, și constatare) alese dintr-un cadru general acceptate de legislația în vigoare, care să fie utilizate permanent și care să ofere o imagine fidelă a instituției publice, a poziției sale financiare, a performanțelor sale și a evoluției poziției sale financiare.

În acest context, conducerea primăriei consideră că aceste aspecte trebuie să se respecte și în modul de lucru al instituției respectând anumite reguli și practici specifice activității sale în scopul de a reflecta cu fidelitate efectele tranzacțiilor desfășurate.

La întocmirea situațiilor financiare anuale s-a ținut cont de următoarele:

- 1.Toate operațiunile economice și financiare se înregistrează în contabilitate pe baza unor documente justificative (prevăzute de lege pentru diferite operațiuni), documente ce angajează răspunderea persoanelor care le-au întocmit, vizat și aprobat, precum și a celor care le-au înregistrat în contabilitate.
- 2.Forma de înregistrare în contabilitate a operațiunilor economico-financiare este „maestru-sah”, iar principalele registre și formulare care se utilizează este: Registru-jurnal, Registru-inventar, Cartea Mare, Balanța de verificare.
- 3.Situațiile financiare utilizate sunt: bilanțul, contul de rezultat patrimonial, situația fluxurilor de trezorerie, situația modificărilor în structura activelor, contul de execuție bugetar și anexe la situațiile financiare care includ balante, politici contabile și note explicative.
- 4.Inventarierea patrimoniului instituției se face cel puțin o dată pe an, înaintea întocmirii situațiilor financiare anuale. Evaluarea elementelor de activ și pasiv, cu ocazia inventarierii, se face la valoarea actuală a fiecărui element, denumită valoarea de inventar.
- 5.Evaluarea și înregistrarea în contabilitate a bunurilor la data intrării în patrimoniu se face la valoarea de intrare(valoarea contabilă), care se stabilește:
-la cost de achiziție-pentru bunuri procurate cu titlu oneros;

- la cost de producție-pentru bunurile produse în instituție;
- la valoarea justă-pentru bunurile obținute cu titlu gratuit.

6.Activele fixe corporale și necorporale se prezintă în bilanț la valoarea de intrare. Amortizarea se calculează folosind metoda amortizării liniare. Valorificarea și scoaterea din funcțiune a activelor fixe se face numai cu aprobarea Consiliului Local.

7.Stocurile se înregistrează în contabilitate la costul de achiziție. Stocurile cuprind materii prime, materiale și alte consumabile ce urmează să fie folosite în desfășurarea activității curente a instituției (rechizite, hârtie de scris, hârtie xerox, materiale cu caracter funcțional, alte bunuri pentru întreținere și funcționare), precum și cele de natura obiectelor de inventar
Costurile bunurilor de natura stocurilor se recunosc în momentul consumului acestora, cu excepția materialelor de natura obiectelor de inventar al căror cost se recunoaște în momentul scoaterii din folosință.

8.Creanțele instituției se înregistrează în contabilitate la valoarea nominală.

9.Datoriile instituției publice se înregistrează în contabilitate la valoarea nominală. In activitatea instituției există:

- datorii pe termen scurt(sub un an),

10.Capitalurile instituției cuprind: fondurile, rezultatul patrimonial, rezultatul reportat, rezervele din reevaluare.

Fondurile instituției se includ în categoria fondurilor care alcătuiesc domeniul public și privat al unităților administrativ teritoriale.

Rezultatul patrimonial se stabilește lunar prin închiderea conturilor de venituri-finanțări și a conturilor de cheltuieli. La începutul exercițiului, soldul contului de rezultat patrimonial de la sfârșitul anului se transferă asupra rezultatului reportat. Rezultatul reportat, exprima rezultatul patrimonial al exercițiilor financiare anterioare.

Reevaluarea activelor fixe se face la valoarea determinată, în baza metodelor și procedurilor de evaluare și conform reglementărilor legale.

Modificarea politicilor contabile se va face doar dacă sânt cerute de lege sau au ca rezultat informații mai relevante referitoare la instituție. Această modificare va fi menționată în notele explicative care însoțesc situațiile financiare.

În situațiile financiare prezente sunt incluse rezultatele financiare ale instituțiilor publice subordonate, centralizate pe baza situațiilor financiare prezentate de instituții. Toate situațiile financiare au fost întocmite și verificate pe baza bilanțelor sintetice și analitice care se constituie ca anexe la situațiile financiare ale instituțiilor subordonate.