

ORAȘ BOLINTIN VALE

BILANȚ CONTABIL LA 31.12.2020



ORAȘ BOLINTIN-VALE
Str. LIBERTĂȚII, Nr. 1, Jud. GIURGIU
Cod fiscal: 5483380

Nr...../.....

CĂTRE,
AJFP GIURGIU

Vă transmitem alăturat:

- Bilanțul contabil la 31.12.2020;
- Rezultatul patrimonial la 31.12.2020;
- Fluxul de trezorerie la 31.12.2020;
- Situația fluxurilor de trezorerie;
- Contul de execuție-venituri;
- Contul de execuție cheltuieli;
- Situația plăților restante;
- Situația activelor și datoriilor;
- Balanța de verificare la 31.12.2020.

Ordonator principal de credite,
Trăistaru Daniel



Serviciul financiar contabil,
Dimuța Oana Maria



ORAȘ BOLINTIN-VALE
Str. LIBERTĂȚII, Nr. 1, Jud. GIURGIU
Cod fiscal: 5483380

Declarație

Subsemnații-Trăistaru Daniel, primar al UAT Bolintin Vale și Dimuță Oana Maria- contabil, in cadrul UAT Bolintin Vale, ne asumăm responsabilitatea pentru intocmirea situațiilor financiare la 31.12.2020 si confirmăm ca:

- politicile contabile utilizate la intocmirea situațiilor financiare trimestriale sunt in conformitate cu reglementările contabile aplicabile;
- situațiile financiare anuale oferă o imagine fidelă a poziției financiare, a performanței financiare si a celorlalte informații referitoare la activitatea desfasurată;
- persoana juridică isi desfașoara activitatea in condiții de continuitate.

Ordonator principal de credite,
Trăistaru Daniel



Serviciul financiar contabil,
Dimuță Oana Maria



ORAȘ BOLINTIN-VALE
Str. LIBERTĂȚII, Nr. 1, Jud. GIURGIU
Cod fiscal: 5483380

Principii, politici și note explicative

Principiile care stau la baza întocmirii situațiilor financiare

Situațiile financiare prezentate sunt întocmite cu respectarea principiilor contabile conform contabilității de angajamente.

Astfel, efectele tranzacțiilor și ale altor evenimente sunt recunoscute atunci când se produc și sunt înregistrate în contabilitate și raportate în situațiile financiare:

- **principiul continuității activității** - presupune ca U.A.T. Bolintin Vale să continue în mod normal activitatea;
- **principiul permanenței metodelor** - presupune aplicarea aceluși reguli privind evaluarea și înregistrarea în contabilitate a tranzacțiilor, asigurând comparabilitatea în timp a informațiilor financiare;
- **principiul prudenței** - presupune înregistrarea tuturor ajustărilor de valoare datorate depreciilor de valoare a activelor, precum și toate obligațiile previzibile și de pierderi potențiale care au luat naștere în cursul exercitiului financiar încheiat sau pe parcursul unui exercitiu anterior;
- **principiul independenței exercitiului** - presupune ca toate veniturile și cheltuielile aferente exercitiului financiar să fie înregistrate, indiferent de data încasării sau plății acestor venituri sau cheltuieli;

- **principiul evaluării separate a elementelor de activ și de pasiv** - presupune evaluarea separată a componentelor elementelor de activ sau datorii;
- **principiul prevalenței economice asupra juridicului** - informațiile prezentate în situațiile financiare reflectă realitatea economică a evenimentelor și tranzacțiilor, și nu numai forma lor juridică;
- **principiul pragului de semnificație** - orice element care are o valoare semnificativă este prezentat distinct în cadrul situațiilor financiare.

POLITICI CONTABILE

În conformitate cu Ordinul Ministrului Finanțelor Publice pentru aprobarea Normelor metodologice privind organizarea și conducerea contabilității instituțiilor publice, Ordinul Ministrului Finanțelor Publice pentru aprobarea Normelor metodologice privind întocmirea, semnarea, depunerea, componenta și modul de completare a situațiilor financiare trimestriale ale instituțiilor publice, Legea 82/1991, conducerea primăriei a procedat la elaborarea politicilor contabile –un set de proceduri pentru toate operațiunile derulate, pornind de la întocmirea documentelor justificative până la întocmirea situațiilor financiare trimestriale și anuale, cu respectarea principiilor de bază ale contabilității de angajamente.

Scopul politicilor contabile este de a stabili metode contabile (metode detaliate de evaluare, măsurare, și constatare) alese dintr-un cadru general acceptate de legislația în vigoare, care să fie utilizate permanent și care să ofere o imagine fidelă a instituției publice, a poziției sale financiare, a performanțelor sale și a evoluției poziției sale financiare.

În acest context, conducerea primăriei consideră că aceste aspecte trebuie să se respecte și în modul de lucru al instituției respectând anumite reguli și practici specifice activității sale în scopul de a reflecta cu fidelitate efectele tranzacțiilor desfășurate.

La întocmirea situațiilor financiare anuale s-a ținut cont de următoarele:

1. Toate operațiile economice și financiare se înregistrează în contabilitate pe baza unor documente justificative (prevăzute de lege pentru diferite operațiuni), documente ce angajează răspunderea persoanelor care le-au întocmit, vizat și aprobat, precum și a celor care le-au înregistrat în contabilitate.

2. Forma de înregistrare în contabilitate a operațiunilor economico-financiare este „maestru-sah”, iar principalele registre și

formulare care se utilizează este: Registru-jurnal, Registru-inventar, Cartea Mare, Balanța de verificare.

3. Situațiile financiare utilizate sunt: bilanțul, contul de rezultat patrimonial, situația fluxurilor de trezorerie, situația modificărilor în structura activelor, contul de execuție bugetar și anexe la situațiile financiare care includ balante, politici contabile și note explicative.

4. Inventarierea patrimoniului instituției se face cel puțin o dată pe an, înaintea întocmirii situațiilor financiare anuale. Evaluarea elementelor de activ și pasiv, cu ocazia inventarierii, se face la valoarea actuală a fiecărui element, denumită valoarea de inventar.

5. Evaluarea și înregistrarea în contabilitate a bunurilor la data intrării în patrimoniu se face la valoarea de intrare (valoarea contabilă), care se stabilește:

- la cost de achiziție - pentru bunuri procurate cu titlu oneros;

- la cost de producție - pentru bunurile produse în instituție;

- la valoarea justă - pentru bunurile obținute cu titlu gratuit.

6. Activele fixe corporale și necorporale se prezintă în bilanț la valoarea de intrare. Amortizarea se calculează folosind metoda amortizării liniare. Valorificarea și scoaterea din funcțiune a activelor fixe se face numai cu aprobarea Consiliului Local.

7. Stocurile se înregistrează în contabilitate la costul de achiziție. Stocurile cuprind materii prime, materiale și alte consumabile ce urmează să fie folosite în desfășurarea activității curente a instituției (rechizite, hârtie de scris, hârtie xerox, materiale cu caracter funcțional, alte bunuri pentru întreținere și funcționare), precum și cele de natura obiectelor de inventar

Costurile bunurilor de natura stocurilor se recunosc în momentul consumului acestora, cu excepția materialelor de natura obiectelor de inventar al căror cost se recunoaște în momentul scoaterii din folosință.

8. Creanțele instituției se înregistrează în contabilitate la valoarea nominală.

9. Datoriile instituției publice se înregistrează în contabilitate la valoarea nominală.

10. Capitalurile instituției cuprind: fondurile, rezultatul patrimonial, rezultatul reportat, rezervele din reevaluare.

Fondurile instituției se includ în categoria fondurilor care alcătuiesc domeniul public și privat al unităților administrativ teritoriale.

Rezultatul patrimonial se stabilește lunar prin închiderea conturilor de venituri - finanțări și a conturilor de cheltuieli. La începutul exercițiului, soldul contului de rezultat patrimonial de la sfârșitul anului se transferă asupra rezultatului reportat.

Rezultatul reportat, exprima rezultatul patrimonial al exercițiilor financiare anterioare.

Reevaluarea activelor fixe se face la valoarea determinată, în baza metodelor și procedurilor de evaluare și conform reglementărilor legale.

Modificarea politicilor contabile se va face doar dacă sunt cerute de lege sau au ca rezultat informații mai relevante referitoare la instituție. Această modificare va fi menționată în notele explicative care însoțesc situațiile financiare.

În situațiile financiare prezente sunt incluse rezultatele financiare ale instituțiilor publice subordonate de primarie, centralizate pe baza situațiilor financiare prezentate de instituții. Toate situațiile financiare au fost întocmite și verificate pe baza bilanțelor sintetice și analitice care se constituie ca anexe la situațiile financiare ale instituțiilor subordonate.

Ordonator principal de credite,
Trăistaru Daniel

Serviciul financiar contabil,
Dimuță Oana Maria



BILANT
la data de 31.12.2020

GIURGIU
Nr. GRC-ST 2-3/2020 Anexa 1
Ziua 12 Luna 02 An 2021

REGISTRATURĂ lei

cod 01

Nr. crt.	DENUMIREA INDICATORILOR	Cod rând	Sold la începutul anului	Sold la sfârșitul perioadei
A	B	C	1	2
1.	ACTIVE	01	X	X
2.	ACTIVE NECURENTE	02	X	X
3.	Active fixe necorporale (ct. 2030000+2050000+2060000+2080100+2080200+ 2330000-2800300-2800500-2800800-2900400-2900500-2900800-2930100*)	03	467.252	615.059
4.	Instalații tehnice, mijloace de transport, animale, plantații, mobilier, aparatură birotică și alte active corporale (ct.2130100+2130200+2130300+2130400+2140000+ 2310000 - 2810300-2810301-2810302-2810303-2810304-2810400-2910300-2910301-2910302-2910303-2910304-2910400-2930200*)	04	7.510.340	7.050.969
5.	Terenuri și clădiri (ct. 2110100+2110200+2120101+2120102+2120201+2120301+ 2120401+2120501+2120601+2120901+2310000-2810100-2810200-2810201-2810202-2810203-2810204-2810205-2810206-2810207-2810208-2910100-2910200-2910201-2910202-2910203-2910204-2910205-2910206-2910207-2910208-2930200)	05	136.366.169	164.084.545
6.	Alte active nefinanciare (ct.2150000)	06	0	0
7.	Active financiare necurente (investiții pe termen lung) peste un an (ct. 2600100+2600200+2600300+2650000+2670201+ 2670202+ 2670203+2670204+2670205+2670206-2960101-2960102-2960103-2960200), din care:	07	178.102	178.102
8.	Titluri de participare (ct. 2600100+2600200+2600300-2960101-2960102-2960103)	08	178.102	178.102
9.	Creante necurente – sume ce urmează a fi încasate după o perioadă mai mare de un an (ct. 4110201+4110208+4130200+4280202+4610201+ 4610209-4910200-4960200), din care:	09	1.045	1.045
10.	Creante comerciale necurente – sume ce urmează a fi încasate după o perioadă mai mare de un an (ct. 4110201+4110208+4130200+4610201-4910200-4960200)	10	0	0
11.	TOTAL ACTIVE NECURENTE (rd.03+04+05+06+07+09)	15	144.522.908	171.929.720
12.	ACTIVE CURENTE	18	X	X

13.	Stocuri (ct. 3010000+3020100+3020200+3020300+3020400+3020500+ 3020600+3020700+3020800+3020900+3030100+3030200+ 3040100+3040200+3050100+3050200+3070000+3090000+ 3310000+3320000+3410000+3450000+3460000+3470000+ 3490000+3510100+3510200+3540100+3540500+3540600+ 3560000+3570000+3580000+3590000+3610000+3710000+ 3810000+/-3480000+/-3780000-3910000-3920100-3920200- 3920300-3930000-3940100-3940500-3940600-3950100-3950200- 3950300-3950400-3950600-3950700-3950800-3960000-3970000- 3970100-3970200-3970300-3980000-4420803)	19	3.813.736	5.226.207
14.	Creanțe curente – sume ce urmează a fi încasate într-o perioadă mai mică de un an-	20	X	X
15.	Creanțe din operațiuni comerciale, avansuri și alte decontări (ct. 2320000+2340000+4090101+4090102+4110101+4110108+ 4130100+4180000+4250000+4280102+4610101+4610109+ 4730109**+4810101+4810102+4810103+4810900+4830000+484 0000+4890101+4890301-4910100-4960100+5120800), din care:	21	2.061.491	1.022.116
16.	Decontări privind încheierea execuției bugetului de stat din anul curent (ct. 4890101+4890301)	21.1	0	0
17.	Creanțe comerciale și avansuri (ct. 2320000+2340000+4090101+4090102+4110101+ 4110108+ 4130100+4180000+4610101-4910100-4960100), din care :	22	1.279.769	1.022.116
18.	Avansuri acordate (ct.2320000+2340000+4090101+4090102)	22.1	0	0
19.	Creanțe bugetare (ct. 4310100**+4310200**+4310300**+4310400**+4310500**+ 4310600**+4310700**+4370100**+4370200**+4370300**+ 4420400+4420802+4440000**+4460100**+4460200**+ 4480200+4610102+4610104+4630000+4640000+4650100+ 4650200+4660401+4660402+4660500+4660900+4810101**+ 4810102**+ 4810103**+ 4810900** - 4970000), din care:	23	47.047.881	17.668.042
20.	Creanțele bugetului general consolidat (ct. 4630000+4640000+4650100+4650200+4660401+ 4660402+ 4660500+4660900-4970000)	24	6.593.710	17.668.042
21.	Creanțe din operațiuni cu fonduri externe nerambursabile și fonduri de la buget (ct. 4500100+4500300+4500501+4500502+4500503+ 4500504+4500505+4500700+4510100+4510300+4510500+ 4530100+4540100+4540301+4540302+4540501+4540502+ 4540503+4540504+4550100+4550301+4550302+4550303+ 4560100+4560303+4560309+4570100+4570201+4570202+ 4570203+4570205+4570206+4570209+4570301+4570302+ 4570309+4580100+4580301+4580302+4610103+4730103**+ 4740000+4760000), din care:	25	0	7.695.323
22.	Sume de primit de la Comisia Europeană / alți donatori (ct. 4500100+4500300+4500501+4500502+4500503+ 4500504+ 4500505+4500700)	26	0	0

23.	Împrumuturi pe termen scurt acordate (ct. 2670101+2670102+2670103+2670104+2670105+ 2670108+ 2670601+2670602+2670603+2670604+2670605+ 2670609+ 4680101+4680102+4680103+4680104+4680105+ 4680106+ 4680107+4680108+4680109+4690103+4690105+ 4690106+ 4690108+4690109)	27	0	0
24.	Total creanțe curente (rd. 21+23+25+27)	30	49.109.372	26.385.481
25.	Investiții pe termen scurt (ct.5050000-5950000)	31	0	0
26.	Conturi la trezorerii și instituții de credit :	32	X	X
27.	Conturi la trezorerie, casa în lei (ct. 5100000+5120101+5120501+5130101+5130301+5130302+ 5140101+5140301+5140302+5150101+5150103+5150301+ 5150500+5150600+5160101+5160301+5160302+5170101+ 5170301+5170302+5200100+5210100+5210300+5230000+ 5250101+5250102+5250301+5250302+5250400+5260000+ 5270000+5280000+5290101+5290201+5290301+5290400+ 5290901+5310101+5410101+5500101+5520000+5550101+ 5550400+5570101+5580101+5580201+5590101+5600101+ 5600300+5600401+5610101+5610300+5620101+5620300+ 5620401+5710100+5710300+5710400+5740101+5740102+ 5740301+ 5740302+5740400+5750100+5750300+5750400- 7700000)	33	8.430.020	6.583.864
28.	Dobândă de încasat, alte valori, avansuri de trezorerie (ct. 5180701+5320100+5320200+5320300+5320400+ 5320500+ 5320600+5320800+5420100)	33.1	40.602	35.042
29.	depozite	34	X	X
30.	Conturi la instituții de credit, BNR, casă în valută (ct. 5110101+5110102+5120102+5120402+5120502+ 5130102+5130202+5140102+5140202+5150102+5150202+ 5150302+5160102+5160202+5170102+5170202+5290102+ 5290202+5290302+5290902+5310402+5410102+5410202+ 5500102+5550102+5550202+5570202+5580102+5580202+ 5580302+5580303+5590102+5590202+5600102+5600103+ 5600402+5610102+5610103+5620102+5620103+5620402)	35	756.950	481.934
31.	Dobândă de încasat, avansuri de trezorerie (ct.5180702+5420200)	35.1	0	0
32.	depozite	36	X	X
33.	Total disponibilități și alte valori (rd.33+33.1+35+35.1)	40	9.227.572	7.100.840
34.	Conturi de disponibilități ale Trezoreriei Centrale și ale trezoreriilor teritoriale (ct. 5120600+5120700+5120901+5120902+5121000+ 5121100+ 5240100+5240200+5240300+5550101+5550102+ 5550103 - 7700000)	41	0	0
35.	Dobândă de încasat, alte valori, avansuri de trezorerie (ct. 5320400+5180701+5180702)	41.1	0	0
36.	Cheltuieli în avans (ct. 4710000)	42	0	0
37.	TOTAL ACTIVE CURENTE (rd.19+30+31+40+41+41.1+42)	45	62.150.680	38.712.528
38.	TOTAL ACTIVE (rd.15+45)	46	206.673.588	210.642.248
39.	DATORII	50	X	X
40.	DATORII NECURENTE- sume ce urmează a fi plătite după-o perioadă mai mare de un an	51	X	X

41.	Sume necurente- sume ce urmează a fi plătite după o perioadă mai mare de un an (ct. 2690200+4010200+4030200+4040200+4050200+ 4280201+ 4620201+4620209+5090000), din care:	52	0	0
42.	Datorii comerciale (ct.4010200+4030200+4040200+4050200+4620201)	53	0	0
43.	Imprumuturi pe termen lung (ct. 1610200+1620200+1630200+1640200+1650200+ 1660201+1660202+1660203+1660204+1670201+1670202+ 1670203+1670208+1670209-1690200)	54	255.037	5.831.388
44.	Provizioane (ct. 1510201+1510202+1510203+1510204+1510208)	55	0	0
45.	TOTAL DATORII NECURENTE (rd.52+54+55)	58	255.037	5.831.388
46.	DATORII CURENTE - sume ce urmează a fi plătite într-o perioadă de până la un an	59	X	X
47.	Datorii comerciale, avansuri și alte decontări (ct. 2690100+4010100+4030100+4040100+4050100+ 4080000+4190000+4620101+4620109+4730109+4810101+ 4810102+4810103+4810900+ 4830000+4840000+4890201+ 5090000+5120600), din care:	60	12.086.369	4.872.597
48.	Decontări privind încheierea execuției bugetului de stat din anul curent (ct. 4890201)	60.1	0	0
49.	Datorii comerciale și avansuri (ct. 4010100+4030100+4040100+4050100+ 4080000+ 4190000+ 4620101), din care:	61	11.219.111	4.631.630
50.	Avansuri primite (ct.4190000)	61.1	0	0
51.	Datorii către bugete (ct. 4310100+4310200+4310300+4310400+4310500+4310600+ 4310700+4370100+4370200+4370300+4400000+4410000+ 4420300+4420801+4440000+4460100+4460200+4480100+ 4550501+4550502+4550503+4620109+4670100+4670200+ 4670300+ 4670400+4670500+4670900+ 4730109+4810900), din care:	62	1.300.252	1.138.400
52.	Datoriile instituțiilor publice către bugete	63	X	X
53.	Contribuții sociale (ct. 4310100+4310200+4310300+4310400+4310500+ 4310600+4310700+4370100+4370200+4370300)	63.1	731.834	578.619
54.	Sume datorate bugetului din Fonduri externe nerambursabile (ct.4550501+4550502+4550503)	64	0	0
55.	Datorii din operațiuni cu Fonduri externe nerambursabile și fonduri de la buget, alte datorii către alte organisme internaționale (ct. 4500200+4500400+4500600+4510200+4510401+4510402+ 4510409+4510601+4510602+ 4510603+4510605+4510606+ 4510609+4520100+4520200+ 4530200+4540200+4540401+ 4540402+4540601+4540602+ 4540603+4550200+4550401+ 4550402+4550403+4550404+ 4550409+4560400+4580401+ 4580402+4580501+4580502+ 4590000+4620103+ 4730103+ 4760000)	65	0	0

56.	din care: sume datorale Comisiei Europene / alti donatori (ct.4500200+4500400+4500600+4590000+4620103)	66	0	0
57.	Imprumuturi pe termen scurt - sume ce urmează a fi plătite într-o perioadă de până la un an (ct. 5180601+5180603+5180604+5180605+5180606+5180608+5180609+5180800+5190101+5190102+5190103+5190104+5190105+5190106+5190107+5190108+5190109+5190110+ 5190180+5190190)	70	0	0
58.	Imprumuturi pe termen lung - sume ce urmează a fi plătite în cursul exercițiului curent (ct. 1610100+1620100+1630100+1640100+1650100+1660101+1660102+1660103+1660104+1670101+1670102+1670103+1670108+1670109+1680100+1680200+1680300+1680400+1680500+1680701+1680702+1680703+1680708+1680709 -1690100)	71	0	386.886
59.	Salariile angajaților (ct. 4210000+4230000+4260000+4270100+4270300+4280101)	72	1.177.192	1.260.411
60.	Alte drepturi cuvenite altor categorii de persoane (pensii, indemnizații de șomaj, burse) (ct. 4220100+4220200+4240000+4260000+4270200+ 4270300+4290000+4380000), din care:	73	137.667	0
61.	Pensii, indemnizații de șomaj, burse	73.1	X	X
62.	Venituri în avans (ct.4720000)	74	0	0
63.	Provizioane (ct.1510101+1510102+1510103+1510104+1510108)	75	0	0
64.	TOTAL DATORII CURENTE (rd.60+62+65+70+71+72+73+74+75)	78	14.701.480	7.658.294
65.	TOTAL DATORII (rd.58+78)	79	14.956.517	13.489.682
66.	ACTIVE NETE = TOTAL ACTIVE - TOTAL DATORII = CAPITALURI PROPRII (rd.80= rd.46-79 = rd.90)	80	191.717.071	197.152.566
67.	CAPITALURI PROPRII	83	X	X
68.	Rezerve, fonduri (ct.1000000+1010000+1020101+1020102+1020103+1030000+1040101+1040102+1040103+1050100+1050200+1050300+1050400+1050500+1060000+1320000+1330000)	84	104.950.248	135.244.628
69.	Rezultatul reportat (ct.1170000- sold creditor)	85	59.133.750	65.669.477
70.	Rezultatul reportat (ct.1170000- sold debitor)	86	0	0
71.	Rezultatul patrimonial al exercitiului (ct.1210000- sold creditor)	87	27.633.073	0
72.	Rezultatul patrimonial al exercitiului (ct.1210000- sold debitor)	88	0	3.761.539
73.	TOTAL CAPITALURI PROPRII (rd.84+85-86+87-88)	90	191.717.071	197.152.566

eXpert Bugetar (c) Adi-Com SOFT 2020

*) Conturi de repartizat după natura elementelor respective.

**) Solduri debitoare ale conturilor respective.

PRIMAR,
TRAISTARU DANIEL

COMPARTIMENT FINANCIAR-CONTABIL,

CONTUL DE REZULTAT PATRIMONIAL

31.12.2020

cod 02

- lei-

Nr. Crt.	DENUMIREA INDICATORULUI	Cod rând	An precedent	An curent
A	B	C	1	2
I.	VENITURI OPERATIONALE	01	0	0
1.	Venituri din impozite, taxe, contribuții de asigurări și alte venituri ale bugetelor (ct. 7300100+7300200+7310100+7310200+7320100+7330000+7340000+7350100+7350200+7350300+7350400+7350500+7350600+7360100+7390000+7450100+7450200+7450300+7450400+7450500+7450700+7450900+7460100+7460200+7460300+7460900)	02	13.149.433	20.738.985
2.	Venituri din activități economice (ct.7210000+7220000+7510100+7510200+/-7090000)	03	22.593.600	25.108.185
3.	Finanțări, subvenții, transferuri (ct.7510500+7710000+7720100+7720200+7740100+7740200+7750000+7760000+7780000+7790101+7790109)	04	22.960.060	12.635.428
4.	Alte venituri operaționale (ct. 7140000+7180000+7500000+7510300+7510400+7810200+7810300+7810401+7810402+7770000)	05	9.857.096	11.876.923
	TOTAL VENITURI OPERAȚIONALE (rd.02+03+04+05)	06	68.560.189	70.359.521
II.	CHELTUIELI OPERAȚIONALE	07	0	0
1.	Salariile și contribuțiile sociale aferente angajaților (ct. 6410000+6420000+6450100+6450200+6450300+6450400+6450500+6450600+6450700+6450800+6460000+6470000)	08	24.425.130	25.624.259
2.	Subvenții și transferuri (ct. 6700000+6710000+6720000+6730000+6740000+6750000+6760000+6770000+6780000+6790000)	09	4.598.642	2.597.478
3.	Stocuri, consumabile, lucrări și servicii executate de terți (ct. 6010000+6020100+6020200+6020300+6020400+6020500+6020600+6020700+6020800+6020900+6030000+6060000+6070000+6080000+6090000+6100000+6110000+6120000+6130000+6140000+6220000+6230000+6240100+6240200+6260000+6270000+6280000+6290100)	10	10.851.759	14.714.627
4.	Cheltuieli de capital, amortizări și provizioane (ct. 6290200+6810100+6810200+6810300+6810401+6810402+6820101+6820109+6820200+6890100+6890200)	11	1.019.978	31.174.465
5.	Alte cheltuieli operaționale (6350100+6540000+6580101+6580109)	12	31.761	0
	TOTAL CHELTUIELI OPERAȚIONALE (rd.08+09+10+11+12)	13	40.927.270	74.110.829
III.	REZULTATUL DIN ACTIVITATEA OPERAȚIONALĂ	14	0	0
	- EXCEDENT (rd.06- rd.13)	15	27.632.919	0

	- DEFICIT (rd.13- rd.06)	16	0	3.751.308
IV.	VENITURI FINANCIARE (ct. 7630000+7640000+7650100+7650200+7660000+7670000+7680000+7690000+7860300+7860400)	17	323	0
V.	CHELTUIELI FINANCIARE (ct. 6630000+6640000+6650100+6650200+6660000+6670000+6680000+6690000+6860300+6860400+6860800)	18	10.208	101.994
VI.	REZULTATUL DIN ACTIVITATEA FINANCIARĂ	19	0	0
	- EXCEDENT (rd.17- rd.18)	20	0	0
	- DEFICIT (rd.18- rd.17)	21	9.885	101.994
VII.	REZULTATUL DIN ACTIVITATEA CURENTĂ	22	0	0
	- EXCEDENT (rd.15+20-16-21)	23	27.623.034	0
	- DEFICIT (rd.16+21-15-20)	24	0	3.853.302
VIII.	VENITURI EXTRAORDINARE (ct.7910000)	25	10.039	91.763
IX.	CHELTUIELI EXTRAORDINARE (ct.6900000+6910000)	26	0	0
X.	REZULTATUL DIN ACTIVITATEA EXTRAORDINARĂ	27	0	0
	- EXCEDENT (rd.25-rd.26)	28	10.039	91.763
	- DEFICIT (rd.26-rd.25)	29	0	0
XI.	REZULTATUL PATRIMONIAL AL EXERCITIULUI (BRUT)	29.1	0	0
	- EXCEDENT (rd. 23+28-24-29)	29.2	27.633.073	0
	- DEFICIT (rd. 24+29-23-28)	29.3	0	3.761.539
	Cheltuieli cu impozitul pe profit (din ct. 6350200)	29.4	0	0
XII.	REZULTATUL PATRIMONIAL AL EXERCITIULUI (NET)	30	0	0
	- EXCEDENT (rd. 29.2 - rd.29.4)	31	27.633.073	0
	- DEFICIT (rd. 29.3 + rd.29.4)	32	0	3.761.539

eXpert Bugetar (c) Adi-Com SOFT 2020

PRIMAR,
TRAISTARU DANIEL



COMPARTIMENT FINANCIAR-CONTABIL,

SITUATIA FLUXURILOR DE TREZORERIE
la data de 31.12.2020

Denumirea indicatorului	Cod rand	TOTAL	5310101	Buget de stat		5251	5741	5711	5751	5241	F: Bug et instituti finantate integral din venituri proprii	G: Bug et instituti publice finantate din venituri proprii si subventii	E: Bug et activitati finantate din venituri proprii si buget activitati de privatizare	B+C: Bug et imprumuturi interne si externe	D: Bug et fonduri externe nerambursabile	5xx
I. Numerar din activitatea operationala	01	0	0	0	0	0	0	0	0	0	0	0	0	0	0	0
1. Incasari	02	63.732.306	3.759.659	0	33.575.594	0	0	0	0	0	26.120.923	0	30.579	0	0	0
2. Plati	03	46.563.202	3.759.659	0	16.616.954	0	0	0	0	0	25.907.322	0	33.686	0	0	245.581
3. Numerar net din activitatea operationala	04	17.169.104	0	0	16.958.610	0	0	0	0	0	213.601	0	-3.107	0	0	245.581
II. Numerar din activitatea de investitii	05	0	0	0	0	0	0	0	0	0	0	0	0	0	0	0
1. Incasari	06	162.531	70.768	0	0	0	0	0	0	0	0	0	91.763	0	0	0
2. Plati	07	25.039.035	70.768	0	18.946.143	0	0	0	0	0	54.920	0	0	5.967.204	0	0
3. Numerar net din activitatea de investitii	08	-24.876.504	0	0	-18.946.143	0	0	0	0	0	-54.920	0	91.763	-5.967.204	0	0
III. Numerar din activitatea de finantare	09	0	0	0	0	0	0	0	0	0	0	0	0	0	0	0
1. Incasari	10	5.986.437	0	0	0	0	0	0	0	0	0	0	0	0	0	0
2. Plati	11	125.193	0	0	125.193	0	0	0	0	0	0	0	0	5.986.437	0	0
3. Numerar net din activitatea de finantare	12	5.861.244	0	0	-125.193	0	0	0	0	0	0	0	0	0	0	0
IV. Cresterea (descresterea) neta de numerar si echivalent de numerar	13	-1.846.156	0	0	-2.112.726	0	0	0	0	0	158.681	0	88.656	19.233	0	0
V. Numerar si echivalent de numerar la inceputul anului	14	8.430.020	0	0	7.230.027	0	0	0	0	0	395.055	0	744.605	0	0	60.333
- sume recuperate din excedentul anului precedent	14.1	5.473.865	0	0	5.064.279	0	0	0	0	0	391.951	0	17.635	0	0	0
- sume utilizate din excedentul anului precedent	14.2	5.473.865	0	0	5.064.279	0	0	0	0	0	391.951	0	17.635	0	0	0
Sume transferate din disponibilul neutilizat la finele anului precedent	14.3	0	0	0	0	0	0	0	0	0	0	0	0	0	0	0

Denumirea indicatorului	Cod rand	TOTAL	5310101	Buget de stat		5251	5741	5711	5751	5241	F: Bug et Instituti finantate integral din venituri proprii	G: Buget instituti publice finantate din venituri proprii si subventii	E: Buget activitati finantate din venituri proprii si buget activitati de privatizare	B+C: Buget imprumuturi interne si externe	D: Buget fonduri externe nerambursabile	5xx
Numerar si echivalent de numerar la sfirsitul anului	15	6.583.864	0	0	5.117.301	0	0	0	0	0	553.736	0	833.261	19.233	0	60.333

Viza Trezoreriei,

.....

COMPARTIMENT FINACIAR-CONTABIL,


PRIMAR,
TRAISTARU DANIEL




SITUATIA FLUXURILOR DE BANCII
la data de 31.12.2020

Denumirea indicatorului	Cod rand	TOTAL	5310101	5xx	5150202	5500102	5520000
I. Numerar din activitatea operationala	01	0	0	0	0	0	0
1. Incasari	02	243	0	243	0	243	0
2. Plati	03	275.259	0	275.259	12.058	263.201	0
3. Numerar net din activitatea operationala	04	-275.016	0	-275.016	-12.058	-262.958	0
II. Numerar din activitatea de investitii	05	0	0	0	0	0	0
1. Incasari	06	0	0	0	0	0	0
2. Plati	07	0	0	0	0	0	0
3. Numerar net din activitatea de investitii	08	0	0	0	0	0	0
III. Numerar din activitatea de finantare	09	0	0	0	0	0	0
1. Incasari	10	0	0	0	0	0	0
2. Plati	11	0	0	0	0	0	0
3. Numerar net din activitatea de finantare	12	0	0	0	0	0	0
IV. Cresterea (descresterea) neta de numerar si echivalent de numerar	13	-275.016	0	-275.016	-12.058	-262.958	0
V. Numerar si echivalent de numerar la inceputul anului	14	756.950	0	756.950	18.151	738.799	0
Diferente de curs favorabile	15	0	0	0	0	0	0
3. Diferente de curs nefavorabile	16	0	0	0	0	0	0
Numerar si echivalent de numerar la sfirsitul anului	17	481.934	0	481.934	6.093	475.841	0

PRIMAR,
TRAISTARU DANIEL




.....
COMPARTIMENT FINANCIAR-CONTABIL,
.....



DISPONIBIL DIN MIJLOACE CU DESTINATIE SPECIALA
la data de 31.12.2020

Denumirea indicatorilor	Nr rand	Disponibil la inceputul anului	Incasari	Plati	Disponibil la sfarsitul perioadei
TOTAL (rd 02 la 01)	01	3.405	217.077	216.834	3.648
- Garantii materiale retinute gestionarilor conform Legii nr. 22/1969	03	3.405	243	0	3.648
- Alte disponibilitati cu destinatie speciala	11	0	216.834	216.834	0

PRIMAR,
TRAISTARU DANIEL



COMPARTIMENT FINANCIAR-CONTABIL,


Situatia platilor efectuate si a sumelor declarate pentru cota-parte aferenta cheltuielilor finantate din FEN postaderare

31.12.2020

Pag.: 1 - lei -

Cod indicator	Denumirea programului cu finantare UE	Plati efectuate de la titlul 56 si 58	din care:		Sume in curs de solicitare la rambursare aferente cheltuielilor efectuate in anul curent	Sume in curs de solicitare la rambursare in anul curent aferente cheltuielilor efectuate in anii anteriori	Sume solicitate la rambursare aferenta cheltuielilor efectuate in anul curent	Sume solicitate la rambursare aferente cheltuielilor efectuate in anul curent aflate in curs de autorizare	Sume solicitate la rambursare in anul curent aferente cheltuielilor efectuate in anii anteriori aflate in curs de autorizare	Sume rambursate aferente cheltuielilor efectuate in anul curent	Sume rambursate in anul curent aferente cheltuielilor efectuate in anii anteriori	Sume neautorizate de autoritatile de management aferente cheltuielilor efectuate in anul curent	Sume neautorizate de autoritatile de management aferente cheltuielilor efectuate in anii anteriori	Prefinantare dedusa din sumele solicitate la rambursare aferente cheltuielilor efectuate in anul curent	Prefinantare dedusa din sumele solicitate la rambursare aferenta cheltuielilor efectuate in anii anteriori	Sume rezultate din nereguli aferente cheltuielilor efectuate in anul curent si in anii anteriori	Sume rezultate din nereguli deduse din sumele solicitate la rambursare aferente cheltuielilor efectuate in anul curent
			01	02													
A		01	02	03	04	05	06	07	08	09	10	11	12	13	14	15	
10032	Programe din Fondul European de Dezvoltare Regionala (FEDR) (5801)	85.251	60.893	60.893													
10033	Programe din Fondul Social European (FSE) (5802)	705.727	688.602	680.095		8.507			8.507						639.978		
10040	Total (cod01 la 39.6)	790.978	749.495	740.988		8.507			8.507	166.982				639.978			

Conducatorul institutiei



Conducatorul compartimentului financiar-contabil

Situatia platilor efectuate si a sumelor declarate pentru cota-parte aferenta cheltuielilor finantate din FEN postaderare

31.12.2020

Pag.: 1 - lei -

Cod indicator	Denumirea programului cu finantare UE	Plati efectuate de la titlul 56 si 58	din care:												
			Plati efectuate pentru cota-parte FEN (alineat02)	Sume in curs de solicitare la rambursare aferente cheltuielilor efectuate in anul curent	Sume in curs de solicitare la rambursare in anul curent aferente cheltuielilor efectuate in anii anteriori	Sume solicitate la rambursare aferenta cheltuielilor efectuate in anul curent	Sume solicitate la rambursare aferente cheltuielilor efectuate in anul curent aflate in curs de autorizare	Sume solicitate la rambursare in anul curent aferente cheltuielilor efectuate in anii anteriori aflate in curs de autorizare	Sume rambursate aferente cheltuielilor efectuate in anul curent	Sume rambursate in anul curent aferente cheltuielilor efectuate in anii anteriori	Sume neautorizate de autoritatile de management aferente cheltuielilor efectuate in anul curent	Sume neautorizate de autoritatile de management aferente cheltuielilor efectuate in anii anteriori	Prefinantare dedusa din sumele solicitate la rambursare aferente cheltuielilor efectuate in anul curent	Prefinantare dedusa din sumele solicitate la rambursare aferenta cheltuielilor efectuate in anii anteriori	Sume rezultate din nereguli aferente cheltuielilor efectuate in anul curent si in anii anteriori
A	01	02	03	04	05	06	07	08	09	10	11	12	13	14	15
15032	Programe din Fondul European de Dezvoltare Regionala (FEDR) (5801)	35.610	24.910	24.910											
15040	Total (cod01 la 39.6)	35.610	24.910	24.910											

Conducatorul institutiei

Conducatorul compartimentului financiar-contabil



Situatia platilor efectuate si a sumelor declarate pentru cota-parte aferenta cheltuielilor finantate din FEN postaderare

31.12.2020

Pag.: 1 - lei -

Cod indicator	Denumirea programului cu finantare UE	Plati efectuate de la titlul 56 si 58	din care:												
			Plati efectuate pentru cota-parte FEN (alineat02)	Sume in curs de solictare la rambursare aferente cheltuielilor efectuate in anul curent	Sume in curs de solictare la rambursare in anul curent aferente cheltuielilor efectuate in anii anteriori	Sume solictate la rambursare aferenta cheltuielilor efectuate in anul curent	Sume solictate la rambursare aferente cheltuielilor efectuate in anul curent aflate in curs de autorizare	Sume solictate la rambursare in anul curent aferente cheltuielilor efectuate in anii anteriori aflate in curs de autorizare	Sume rambursate aferente cheltuielilor efectuate in anul curent	Sume rambursate in anul curent aferente cheltuielilor efectuate in anii anteriori	Sume neautorizate de autoritatile de management aferente cheltuielilor efectuate in anul curent	Sume neautorizate de autoritatile de management aferente cheltuielilor efectuate in anii anteriori	Prefinantare dedusa din sumele solictate la rambursare aferente cheltuielilor efectuate in anul curent	Prefinantare dedusa din sumele solictate la rambursare aferente cheltuielilor efectuate in anii anteriori	Sume rezultate din nereguli aferente cheltuielilor efectuate in anul curent si in anii anteriori
A	01	02	03	04	05	06	07	08	09	10	11	12	13	14	15
14032	Programe di Fondul European de Dezvoltare Regionala (FEDR) (5801)	5.967.204	4.262.289	4.262.289											
14040	Total (cod01 la 39.6)	5.967.204	4.262.289	4.262.289											

Conducatorul institutiei

Conducatorul compartimentului
financiar- contabil

din fonduri externe nerambursabile (FEN) postaderare (titlul 56 si titlul 58) la data de

31.12.2020D

Pag.: 1 - lei -

Denumirea sursei de finantare	Buget de stat (s 01-stat)	Buget local (s 02-local)	Bugetul asigurarilor sociale de stat (s 03-bass)	Bugetul asigurarilor pentru somaj (s 04-somaj)	Bugetul fondului national unic de asigurari sociale de sanatate (s05-sanatate)	Bugetul institutiilor publice si activitatilor finantate integral sau partial din venituri proprii (s10-local)	Bugetul fondurilor externe nerambursabile (s08-stat+asigurari+local)	Bugetul creditelor externe (s06-stat+local)	Bugetul creditelor interne (s07-stat+local)	Bugetul institutiilor publice si activitatilor finantate integral sau partial din venituri proprii (s20-stat+asigurari+autonome)	Bugetul institutiilor publice si activitatilor finantate integral din venituri proprii (s10-stat+autonome)
A	01	02	03	04	05	06	07	08	09	10	11
Total plati (titlul VIII cod56+ titlul X cod58) (rd.2+rd.11)		790.978				35.610			5.967.204		
Total plati (titlul X cod58)		790.978				35.610			5.967.204		
Cheltuieli de personal (titlul I)		351.183									
Bunuri si servicii (titlul II)		265.203									
Active nefinanciare (titlul XIII)		174.592				35.610			5.967.204		

Conducatorul institutiei

Conducatorul compartimentului
financiar- contabil

**VENITURILE, CHELTUIELILE SI EXCENTE ALE BUGELOR
LOCALE PE UNITATI ADMINISTRATIV-TERITORIALE**

Denumirea indicatorilor	Cod indicator	Nr . rand	Prevederi anuale	Realizat
VENITURI TOTAL	000102	1	77.079.000	33.575.564
Venituri proprii	4990	2	18.682.000	13.161.729
1. Venituri curente, din care:	000202	3	25.757.000	21.369.620
a) Cote si sume defalcate din impozitul pe venit	04.02	4	8.651.000	8.254.603
- Cote defalcate din impozitul pe venit	04.02.01	5	6.973.000	6.665.126
- Sume alocate de consiliul judetean pentru echilibrarea bugetelor locale	04.02.04	6	678.000	674.005
b) Sume defalcate din taxa pe valoarea adaugata	11.02	7	8.310.000	8.207.891
- Sume defalcate din taxa pe valoarea adaugata pen tru finantarea cheltuielilor descentralizate la nivelu l comunelor, oraselor, municipiilor si sectoarelor Municipiului Bucuresti	11.02.02	9	3.372.000	3.269.891
- Sume defalcate din taxa pe valoarea adaugata pen tru echilibrarea bugetelor locale	11.02.06	12	4.938.000	4.938.000
4. Subventii de la alte nivele ale administratiei publice		22	14.707.000	7.551.946
- Subventii de la bugetul de stat	42.02	23	14.592.000	7.451.946
- Subventii de la alte administratii	43.02	24	115.000	100.000
Sume primite de la UE/alti donatori în contul platilor efectuate si prefinantari aferente cadrului financiar 2014-2020	48.02	24.2	35.380.000	4.653.998
CHELTUIELI TOTAL	5002	25	84.309.000	35.688.290
Deficit	99.02	27	7.230.000	-2.112.726
EXCEDENT TOTAL CUMULAT (an curent si anii precedenti) din care:		28	0	5.117.301
VENITURI TOTAL	000102	112	77.079.000	33.575.564
Venituri proprii	4990	113	18.682.000	13.161.729
1. Venituri curente, din care:	000202	114	25.757.000	21.369.620
a) Cote si sume defalcate din impozitul pe venit	04.02	115	8.651.000	8.254.603
- Cote defalcate din impozitul pe venit	04.02.01	116	6.973.000	6.665.126
- Sume alocate de consiliul judetean pentru echilibrarea bugetelor locale	04.02.04	117	678.000	674.005
b) Sume defalcate din taxa pe valoarea adaugata	11.02	118	8.310.000	8.207.891
- Sume defalcate din taxa pe valoarea adaugata pen tru finantarea cheltuielilor descentralizate la nivelu l comunelor, oraselor, municipiilor si sectoarelor Municipiului Bucuresti	11.02.02	120	3.372.000	3.269.891
- Sume defalcate din taxa pe valoarea adaugata pen tru echilibrarea bugetelor locale	11.02.06	123	4.938.000	4.938.000
4. Subventii de la alte nivele ale administratiei publice		133	14.707.000	7.551.946
- Subventii de la bugetul de stat	42.02	134	14.592.000	7.451.946
- Subventii de la alte administratii	43.02	135	115.000	100.000
Sume primite de la UE/alti donatori în contul platilor efectuate si prefinantari aferente cadrului financiar 2014-2020	48.02	135.2	35.380.000	4.653.998
CHELTUIELI TOTAL	5002	136	84.309.000	35.688.290
Deficit	99.02	138	7.230.000	-2.112.726

Denumirea indicatorilor	Cod indicator	Nr. rand	Prevederi anuale	Realizat
EXCEDENT TOTAL CUMULAT (an curent si anii precedenti) din care:		139	0	5.117.301

**PRIMAR,
TRAISTARU DANIEL**



.....
COMPARTIMENT FINANCIAR-CONTABIL,

PLATI RESTANTE
la data de 31.12.2020

DENUMIREA INDICATORILOR	Nr. rand	Sold la inceputul perioadei	Sold la finele perioadei	
			TOTAL	din care:
				Aferent sumelor angajate cu prevederi bugetare
PLĂȚI RESTANTE-TOTAL, din care:	01	191.911	392.410	392.410
-sub 30 de zile	02	123.995	334.918	334.918
-peste 30 de zile	03	67.916	57.492	57.492
PLĂȚI RESTANTE-TOTAL SECȚIUNEA DE FUNCȚIONARE, din care:	150	191.911	392.410	392.410
-sub 30 de zile	151	123.995	334.918	334.918
-peste 30 de zile	152	67.916	57.492	57.492
Plăți restante către furnizori, creditori din operații comerciale (ct.401, ct.403, 462) din care:	160	191.911	392.410	392.410
-sub 30 de zile	161	123.995	334.918	334.918
-peste 30 de zile	162	67.916	57.492	57.492

PRIMAR,
TRAISTARU DANIEL

COMPARTIMENT FINANCIAR-CONTABIL,

SINTEZA PLATILOR RESTANTE SI ARIERATELOR
la data de 31.12.2020

Nr. rand	Explicatie	Plati restante		Plati aferente		Plati restante aferente		Plati restante aferente	
		total	din care arierate	total	din care arierate	total	din care arierate	total	din care arierate
1	Sold la finele lunii precedente	675.539	0	0	0	0	0	0	0
2	Sold la finele perioadei	392.410	0	0	0	0	0	0	0
3	% diminuare arierate la luna raportare	0	0	0	0	0	0	0	0

PRIMAR,
TRAISTARU DANIEL



.....
COMPARTIMENT FINACIAR-CONTABIL,

PLATI RESTANTE
la data de 31.12.2020

DENUMIREA INDICATORILOR	Nr. rand	Sold la inceputul anului	Sold la finele perioadei	
			TOTAL	din care:
				Aferent sumelor angajate cu prevederi bugetare
PLĂȚI RESTANTE-TOTAL, din care:	01	191.911	392.410	392.410
-sub 30 de zile	02	123.995	334.918	334.918
-peste 30 de zile	03	67.916	57.492	57.492
PLĂȚI RESTANTE-TOTAL SECȚIUNEA DE FUNCȚIONARE, din care:	150	191.911	392.410	392.410
-sub 30 de zile	151	123.995	334.918	334.918
-peste 30 de zile	152	67.916	57.492	57.492
Plăți restante către furnizori, creditori din operații comerciale (ct.401, ct.403, 462) din care:	160	191.911	392.410	392.410
-sub 30 de zile	161	123.995	334.918	334.918
-peste 30 de zile	162	67.916	57.492	57.492

PRIMAR,
TRAISTARU DANIEL

.....
COMPARTIMENT FINACIAR-CONTABIL,

SINTEZA PLATILOR RESTANTE SI ARIERATELOR
la data de 31.12.2020

Nr. rand	Explicatie	Plati restante		Plati aferente		Plati restante aferente		Plati restante aferente	
		total	din care arierate	total	din care arierate	total	din care arierate	total	din care arierate
1	Sold la finele lunii precedente	675.539	0	0	0	0	0	0	0
2	Sold la finele perioadei	392.410	0	0	0	0	0	0	0
3	% diminuare arierate la luna raportare	0	0	0	0	0	0	0	0

PRIMAR,
TRAISTARU DANIEL



COMPARTIMENT FINACIAR-CONTABIL,

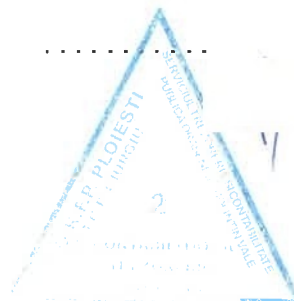
SITUATIA FLUXURILOR DE TREZORERIE la data de 31.12.2020

Denumirea indicatorului	Cod rand	TOTAL	5310101	Buget de stat		5251	5741	5711	5751	5241	F: Bug et institutii finantate integral din venituri proprii	G: Bug et institutii publice finantate din venituri proprii si subventii	E: Bug et activitati finantate din venituri proprii si buget activitati de privatizare	B+C: Bug et imprumuturi interne si externe	D: Bug et fonduri externe nerambursabile	5xx
I. Numerar din activitatea operationala	01	0	0	0	0	0	0	0	0	0	0	0	0	0	0	0
1. Incasari	02	63.732.306	3.759.659	0	33.575.564	0	0	0	0	0	26.120.923	0	30.579	0	0	245.581
2. Plati	03	46.563.202	3.759.659	0	16.616.954	0	0	0	0	0	25.907.322	0	33.686	0	0	245.581
3. Numerar net din activitatea operationala	04	17.169.104	0	0	16.958.610	0	0	0	0	0	213.601	0	-3.107	0	0	0
II. Numerar din activitatea de investitii	05	0	0	0	0	0	0	0	0	0	0	0	0	0	0	0
1. Incasari	06	162.531	70.768	0	0	0	0	0	0	0	0	0	91.763	0	0	0
2. Plati	07	25.039.035	70.768	0	18.946.143	0	0	0	0	0	54.920	0	0	5.967.204	0	0
3. Numerar net din activitatea de investitii	08	-24.876.504	0	0	-18.946.143	0	0	0	0	0	-54.920	0	91.763	-5.967.204	0	0
III. Numerar din activitatea de finantare	09	0	0	0	0	0	0	0	0	0	0	0	0	0	0	0
1. Incasari	10	5.986.437	0	0	0	0	0	0	0	0	0	0	0	5.986.437	0	0
2. Plati	11	125.193	0	0	125.193	0	0	0	0	0	0	0	0	0	0	0
3. Numerar net din activitatea de finantare	12	5.861.244	0	0	-125.193	0	0	0	0	0	0	0	0	5.986.437	0	0
IV. Cresterea (descresterea) neta de numerar si echivalent de numerar	13	-1.846.156	0	0	-2.112.726	0	0	0	0	0	158.681	0	88.656	19.233	0	0
V. Numerar si echivalent de numerar la inceputul anului	14	8.430.020	0	0	7.230.027	0	0	0	0	0	395.055	0	744.605	0	0	60.333
- sume recuperate din excedentul anului precedent	14.1	5.473.865	0	0	5.064.279	0	0	0	0	0	391.951	0	17.635	0	0	0
- sume utilizate din excedentul anului precedent	14.2	5.473.865	0	0	5.064.279	0	0	0	0	0	391.951	0	17.635	0	0	0
Sume transferate din disponibilul neutilizat la finele anului precedent	14.3	0	0	0	0	0	0	0	0	0	0	0	0	0	0	0

Denumirea indicatorului	Cod rand	TOTAL	5310101	Buget de stat		5251	5741	5711	5751	5241	F: Bug et institutii finantate integral din venituri proprii	G: Bug et institutii publice finantate din venituri proprii si subventii	E: Bug et activitati finantate din venituri proprii si buget activitati de privatizare	B+C: Bug et imprumuturi interne si externe	D: Bug et fonduri externe nerambursabile	5xx
Numerar si echivalent de numerar la sfirsitul anului	15	6.583.864	0	0	5.117.301	0	0	0	0	0	553.736	0	833.261	19.233	0	60.333

Viza Trezoreriei,

PRIMAR,
TRAISTARU DANIEL



COMPARTIMENT FINANCIAR-CONTABIL,

.....

Situatia activelor si datoriilor institutiilor publice
din administratia locala
31.12.2020

pag.: 1 - lei -

COD	DENUMIRE INDICATORI	Sold la inceputul anului	Sold la sfarsitul perioadei
18005	Disponibilitati in lei ale institutiilor publice locale si ale institutiilor publice de subordonare locala, la trezorerii (ct.5100000+5120101+5120501+5150101+5150103+5150500+5150600+5160101+5160301+5160302+5170101+5170301+5170302+5210100+5210300+5280000+5290201+5290301+5290400+5290901+5410101+5500101+ 5520000+5550101+5570101+5580101+5580201+5600101+5600300+5610101+5610300+5620101+5620300-7700000), din care:	8.430.020	6.583.864
18008	Total (in baze cash) (rd.04+05)	8.430.020	6.583.864
18010	Total (in baze accrual)(rd.08+09)	8.430.020	6.583.864
18023	Alte valori (ct.5320100+5320200+5320300+5320400+5320500+5320600+5320800)	40.602	35.042
18032	Disponibilitati ale institutiilor publice locale si ale institutiilor de subordonare locala la institutiile de credit rezidente (ct.5110101+5110102+5120102+5120402+5120502+5150102+5150202+5160102+5160202+5170102+5170202+5290202+5290302+5290902+5500102+5550102+5550202+5570202+5580102+5580302+5600102+5600103+5610102+5610103+5620102+5620103), din care:	756.950	481.934
18033	Fonduri externe nerambursabile preaderare		6.093
18036	Total (in baze cash) (rd.32+35)	756.950	481.934
18038	Total (in baze accrual) (rd.36+37)	756.950	481.934
18051	Disponibilitati ale institutiilor publice aflate la alti rezidenti (terti) (ct.4610109+4610209+2670108+2670208)		1.045
18052	Total (in baze cash) (rd.51)		1.045
18131	Actiuni necotate detinute de autoritatile locale la societati nefinanciare (ct.2600200-2960102)(S11)	178.102	178.102
18134	Total (la valoarea contabila neta (la valoarea de intrare mai putin ajustarile cumulate pentru pierderea de valoare) (rd.131+132+133)	178.102	178.102
18165	Creante comerciale curente legate de livrari de bunuri si servicii de catre autoritatile locale sau de institutii subordonate acestora(ct.2320000+2340000+4090101+4090102+4110101+4110108+4130100+4180000+4610101-4910100-4960100) Total(rd.166+167+168+172)din care de la:	1.279.769	1.022.116
18166	-de la gospodariile populatie (S14)	298.398	
18167	-de la societati nefinanciare (S11)		1.022.116
18168	-de la institutiile publice, din care: (rd.169+170+171)	981.371	
18171	-Fonduri de securitate sociala(S1314)	981.371	
181711	-din care: creantele unitatilor sanitare cu paturi fata de Casele de Sanatate	981.371	1.022.116
18176	1.Creante ale bugetului local (ct.4640000-4970000). Total (rd.177+178+179+183), din care:	6.593.710	17.668.042
18177	- de la gospodariile populatie (S14)	5.431.299	17.668.042
18178	- de la societati nefinanciare (S11)	1.162.411	
18185	Total creante (rd.176+184)	6.593.710	17.668.042
18191	Sume de primit de la Autoritatea de Certificare / Autoritatile de Management / Agentiile de Plati - FONDURI EXTERNE NERAMBURSABILE POSTADERARE (ct.4580301)		7.695.323
18203	1.Sume datorate tertilor reprezentand garantii si cautiuni aflate in conturile institutiilor publice (ct.4280101+4280201+4620101+4620109).Total (rd.204+205+206), din care:		243.531
18204	- salariatilor (gospodariile populatiei)(S143)		243.531
18262	Credite pe termen scurt contractate de autoritatile locale si institutii din subordinea acestora (ct.1620100+1630100+1670101+1670103+ 1670109+5190101+5190102+5190106+5190180). Total (rd.263+264+265+265.1),		

COD	DENUMIRE INDICATORI	Sold la inceputul anului	Sold la sfarsitul perioadei
	din care acordate de:		386.886
18263	- Societati care accepta depozite, exclusiv banca centrala (S122)		386.886
18268	Total(in baze cash)(rd.262+266+267+267.1)		386.886
18275	Total (in baze accrual) (cash+dobanzi) (rd.268+274)		386.886
18286	Credite pe termen lung primite (contractate, garantate, asimilate,etc) de institutiile publice locale (ct.1620200+1630200+1670201+1670202+ 1670203+1670209).Total (rd.287+288+289+289.1) din care acordate de:	255.037	5.831.388
18287	- Societati care accepta depozite, exclusiv banca centrala (S122)		5.831.388
182891	- Administratia centrala (exclusiv fondurile de securitate sociala) (S1311) Credite pe termen lung primite din venituri din privatizare de catre instituti publice din administratia locala (ct.1620200+1670203)	255.037	
18290	Total (in baze cash)(rd.286)	255.037	5.831.388
18320	Datorii comerciale curente legate de livrari de bunuri si servicii (ct.4010100+ 4030100+ 4040100+4050100+4080000+4190000+4620101). Total (rd.321+322+326+327) din care catre:	11.219.111	4.631.630
18321	-Societati nefinanciare (S11)	11.219.111	4.631.630
18331	Datoriile institutiilor publice din administratia locala catre bugete (ct.4310100+ 4310200+4310300+4310400+4310500+4310600+4310700+4370100+4370200+ 4370300+4420300+4420801+4440000+4460100+4460200+4480100)	1.300.252	1.138.400
18332	Salariile angajatilor (ct.4210000+4230000+4260000+4270100+4270300+ 4280101)	1.177.192	1.260.411
18333	Alte drepturi cuvenite altor categorii de persoane (ct.4260000+4270200+4270300+ 4290000+4380000)	137.667	
18335	Total (rd.331+332+333+334)	2.615.111	2.398.811

Conducatorul institutiei


Conducatorul compartimentului
financiar- contabil

**Situatia modificarilor in structura
activelor nete/capitalurilor**

31.12.2020

Anexa 34

pag.: 1 -lei-

Denumirea elementului de capital	Cod	Sold la inceputul anului	Cresteri	Reduceri	Sold la sfarsitul anului
A	B	1	2	3	4
Fondul bunurilor care alcatuiesc domeniul public al unitatilor administrativ-teritoriale (ct.1030000)	25004	75.253.794	30.401.605	107.225	105.548.174
Fondul bunurilor care alcatuiesc domeniul privat al unitatilor administrativ-teritoriale (ct.1040101)	25005	362.732			362.732
Rezerve din reevaluare (ct.1050100,1050200,1050300,1050400,1050500)	25006	29.333.722			29.333.722
Rezultatul reportat (ct.1170000 - sold creditor)	25017	59.133.750	54.483.946	47.948.219	65.669.477
Rezultatul patrimonial al exercitiului (ct.1210000 - sold creditor)	25019	27.633.073	78.672.439	106.305.512	
Rezultatul patrimonial al exercitiului (ct.1210000 - sold debitor)	25020		3.761.539		3.761.539
Total capitaluri proprii(rd.01 la 17 - rd.18+rd.19-rd.20)	25021	191.717.071			197.152.566

**SITUATIA ACTIVELOR FIXE AMORTIZABILE
LA 31.12.2020**

Denumirea activelor fixe	Nr. rand	La 31.12.2020		Sold la inceputul anului	Cresteri						
		Nr	Mp		TOTAL, din care:	diferente din reevaluare	achizitii	transferuri primite cu titlu gratuit	Donatii si sponsorizari	Alte cai	
ACTIVE FIXE NECORPORALE	01	0	0	0	0	0	0	0	0	0	0
Cheltuieli de dezvoltare	02	0	0	0	0	0	0	0	0	0	0
Concesiuni, brevete, licente, marci comerciale, drepturi si active similare	03	0	0	300.802	1.014	0	1.014	0	0	0	0
Alte active fixe necorporale	04	0	0	283.843	147.173	0	147.173	0	0	0	0
TOTAL rd 02 la rd 04	05	0	0	584.645	148.187	0	148.187	0	0	0	0
ACTIVE FIXE CORPORALE	06	0	0	0	0	0	0	0	0	0	0
Amenajari la terenuri	07	0	0	0	0	0	0	0	0	0	0
Constructii, din care:	08	0	0	6.955.601	460.332	0	0	0	0	0	460.332
- Drumuri publice, exclusiv poduri, podete, pasarele si viaducte si tunele	09	0	0	0	0	0	0	0	0	0	0
- Drumuri industriale si agricole	10	0	0	0	0	0	0	0	0	0	0
- Infrastructura pentru transport feroviar, exclusiv poduri, podete, pasarele si viaducte si tunele	11	0	0	0	0	0	0	0	0	0	0
- Poduri, podete, pasarele si viaducte pentru transporturi feroviale si rutiere; viaducte.	12	0	0	0	0	0	0	0	0	0	0
- Tunele	13	0	0	0	0	0	0	0	0	0	0
- Piste pentru aeroporturi si platforme de stationare pentru avioane si autovehicule; constructii aeroportuare	14	0	0	0	0	0	0	0	0	0	0
- Canale pentru navigatie	15	0	0	0	0	0	0	0	0	0	0
- Alte active fixe incadrate in grupa constructii, din care:	16	0	0	6.955.601	460.332	0	0	0	0	0	460.332
- locuinte ANL:	16.1	0	0	0	0	0	0	0	0	0	0

Denumirea activelor fixe	Nr. rand	La 31.12.2020		Sold la inceputul anului	Cresteri					
		Nr	Mp		TOTAL, din care:	diferente din reevaluare	achizitii	transferuri primite cu titlu gratuit	Donatii si sponsorizari	Alte cai
Instalatii tehnice, mijloace de transport, animale si plantatii	17	0	0	11.440.582	881.336	0	316.066	0	565.270	0
Mobilier, aparatura birotica, echipamente de protectie a valorilor umane si materiale si alte active fixe corporale	18	0	0	1.608.261	166.062	0	0	0	166.062	0
TOTAL (rd 07 + 08 + 17 + 18)	19	0	0	20.004.444	1.507.730	0	316.066	0	731.332	460.332
TOTAL ACTIVE FIXE (rd 05 + 19)	20	0	0	20.589.089	1.655.917	0	464.253	0	731.332	460.332

PRIMAR,
TRAISTARU DANIEL



COMPARTIMENT FINANCIAR-CONTABIL,

Handwritten signature in blue ink.

**SITUATIA ACTIVELOR FIXE AMORTIZABILE
LA 31.12.2020**

Denumirea activelor fixe	Nr. rand	Reduceri							Sold la sfarsitul anului	Ajustari de valoare				Valoarea contabila neta		
		Total, din care	Diferente din reevaluare	Eliminare amortizare	Dezmern si casari	Transferuri si cu titlu gratuit	Vanzari	Alte cai		Sold la inceputul anului	Cresteri	Reduceri	Sold la sfarsitul anului	Domeniul privat al statului	Domeniul privat al UAT	Proprietatea privata a institutiei publice
ACTIVE FIXE NECORPORALE	01	0	0	0	0	0	0	0	0	0	0	0	0	0	0	0
Cheltuieli de dezvoltare	02	0	0	0	0	0	0	0	0	0	0	0	0	0	0	0
Concesiuni, brevete, licente, marci comerciale, drepturi si active similare	03	0	0	0	0	0	0	0	301.816	115.773	0	0	115.773	0	0	186.043
Alte active fixe necorporale	04	0	0	0	0	0	0	0	431.016	1.620	2.000	1.620	2.000	0	0	429.016
TOTAL rd 02 la rd 04	05	0	0	0	0	0	0	0	732.832	117.393	2.000	1.620	117.773	0	0	615.059
ACTIVE FIXE CORPORALE	06	0	0	0	0	0	0	0	0	0	0	0	0	0	0	0
Amenajari la terenuri	07	0	0	0	0	0	0	0	0	0	0	0	0	0	0	0
Constructii, din care:	08	0	0	0	0	0	0	0	7.415.933	3.092.733	1	66.342	3.026.392	0	0	4.389.541
- Drumuri publice, exclusiv poduri, podete, pasarele si viaducte si tunele	09	0	0	0	0	0	0	0	0	0	0	0	0	0	0	0
- Drumuri industriale si agricole	10	0	0	0	0	0	0	0	0	0	0	0	0	0	0	0
- Infrastructura pentru transport feroviar, exclusiv poduri, podete, pasarele si viaducte si tunele	11	0	0	0	0	0	0	0	0	0	0	0	0	0	0	0
- Poduri, podete, pasarele si viaducte pentru transporturi feroviale si rutiere; viaducte.	12	0	0	0	0	0	0	0	0	0	0	0	0	0	0	0
- Tunele	13	0	0	0	0	0	0	0	0	0	0	0	0	0	0	0
- Piste pentru aeroporturi si platforme de stationare pentru avioane si autovehicule; constructii aeroportuare	14	0	0	0	0	0	0	0	0	0	0	0	0	0	0	0
- Canale pentru navigatie	15	0	0	0	0	0	0	0	0	0	0	0	0	0	0	0

Denumirea activelor fixe	Nr. rand	Reduceri							Sold la sfarsitul anului	Ajustari de valoare				Valoarea contabila neta		
		Total, din care	Diferente din reevaluare	Eliminare amortizare	Dezmem si casari	Transferuri si cu titlu gratuit	Vanzari	Alte cai		Sold la inceputul anului	Cresteri	Reduceri	Sold la sfarsitul anului	Domeniul privat al statului	Domeniul privat al UAT	Proprietatea privata a institutiei publice
- Alte activ e fixe incadrate in grupa constructii, din care:	16	0	0	0	0	0	0	0	7.415.933	3.092.733	1	66.342	3.026.392	0	0	4.389.541
- locuinte ANL:	16.1	0	0	0	0	0	0	0	0	0	0	0	0	0	0	0
Instalatii tehnice, mijloace de transport, animale si plantatii	17	699.179	0	0	699.179	0	0	0	11.622.739	5.486.203	1.114.571	432.701	6.168.073	0	0	5.454.666
Mobilier, aparatura birotica, echipamente de protectie a valorilor umane si materiale si alte activ e fixe corporale	18	23.999	0	0	23.999	0	0	0	1.750.324	171.205	6.815	23.999	154.021	0	0	1.596.303
TOTAL (rd 07 + 08 + 17 + 18)	19	723.178	0	0	723.178	0	0	0	20.788.996	8.750.141	1.121.387	523.042	9.348.486	0	0	11.440.510
TOTAL ACTIVE FIXE (rd 05 + 19)	20	723.178	0	0	723.178	0	0	0	21.521.828	8.867.534	1.123.387	524.662	9.466.259	0	0	12.055.569

PRIMAR,
TRAISTARU DANIEL



COMPARTIMENT FINACIAR-CONTABIL,

/

/

**SITUATIA ACTIVELOR FIXE NEAMORTIZABILE
LA 31.12.2020**

Denumirea activelor fixe	Nr. rand	La 31.12.2019			Sold la inceputul anului	Cresteri					
		Ha	Nr	Mp		TOTAL, din care:	diferente din reevaluare	achizitii	transferuri primite cu titlu gratuit	Donatii si sponsorizari	Alte cai
ACTIVE FIXE NECORPORALE	01	0	0	0	0	0	0	0	0	0	0
Active fixe necorporale neamortizabile (ct.2030000, 2060000, 2080200)	02	0	0	0	0	0	0	0	0	0	0
Active fixe necorporale in curs de executie	03	0	0	0	0	0	0	0	0	0	0
TOTAL (rd 02 + rd 03)	04	0	0	0	0	0	0	0	0	0	0
ACTIVE FIXE CORPORALE	05	0	0	0	0	0	0	0	0	0	0
Amenajari la terenuri	06	0	0	0	55.713	0	0	0	0	0	0
Terenuri	07	0	0	0	22.080.043	0	0	0	0	0	0
Constructii, din care:	08	0	0	0	53.361.865	58.039.693	0	58.039.693	0	0	0
- Drumuri publice, exclusiv poduri, podete, pasarele si viaducte si tunele	09	0	0	0	33.835.694	0	0	0	0	0	0
- Drumuri industriale si agricole	10	0	0	0	0	0	0	0	0	0	0
- Infrastructura pentru transport feroviar, exclusiv poduri, podete, pasarele si viaducte si tunele	11	0	0	0	0	0	0	0	0	0	0
- Poduri, podete, pasarele si viaducte pentru transporturi feroviale si rutiere; viaducte.	12	0	0	0	0	0	0	0	0	0	0
- Tunele	13	0	0	0	0	0	0	0	0	0	0
- Piste pentru aeroporturi si platforme de stationare pentru avioane si autovehicule; constructii aeroportuare	14	0	0	0	0	0	0	0	0	0	0
- Canale pentru navigatie	15	0	0	0	0	0	0	0	0	0	0
- Alte active fixe incadrate in grupa constructii	16	0	0	0	19.526.171	58.039.693	0	58.039.693	0	0	0

Denumirea activelor fixe	Nr. rand	La 31.12.2019			Sold la inceputul anului	Cresteri					
		Ha	Nr	Mp		TOTAL, din care:	diferente din reevaluare	achizitii	transferuri primite cu titlu gratuit	Donatii si sponsorizari	Alte cai
Instalatii tehnice, mijloace de transport, animale si plantatii	17	0	0	0	118.905	0	0	0	0	0	0
Mobilier, aparatura birotica, echipamente de protectie a valorilor umane si materiale si alte active fixe corporale	18	0	0	0	0	0	0	0	0	0	0
Active fixe corporale in curs de executie	19	0	0	0	57.005.680	27.347.009	0	27.347.009	0	0	0
Alte active ale statului	20	0	0	0	0	0	0	0	0	0	0
TOTAL (rd 06 + 07 + 08 + 17 + 18 + 19 + 20)	21	0	0	0	132.622.206	85.386.702	0	85.386.702	0	0	0
TOTAL ACTIVE FIXE (rd 04 + 21)	22	0	0	0	132.622.206	85.386.702	0	85.386.702	0	0	0

PRIMAR,
TRAISTARU DANIEL



.....
COMPARTIMENT FINANCIAR-CONTABIL,

**SITUATIA ACTIVELOR FIXE NEAMORTIZABILE
LA 31.12.2020**

Denumirea activelor fixe	Nr. rand	Reduceri						Sold la sfarsitul anului	Valoarea activelor fixe neamortizabile							
		Total, din care	Reevaluare	Dezmembr si casari	Transferuri si cu titlu gratuit	Vanzari	Alte cai		Fondul activelor fixe necorporale (ct.100)	Domeniul public al statului (ct.101)	Domeniul privat al statului (ct.1020101)	Proprietatea privata a institutiei publice (ct.1020102)	Domeniul public al UAT (ct.103)	Domeniul privat al UAT (ct.1040101)	Proprietatea privata a institutiei publice din administratia locala (ct.1040102)	
ACTIVE FIXE NECORPORALE	01	0	0	0	0	0	0	0	0	0	0	0	0	0	0	0
Active fixe necorporale neamortizabile (ct.2030000, 2060000, 2080200)	02	0	0	0	0	0	0	0	0	0	0	0	0	0	0	0
Active fixe necorporale in curs de executie	03	0	0	0	0	0	0	0	0	0	0	0	0	0	0	0
TOTAL (rd 02 + rd 03)	04	0	0	0	0	0	0	0	0	0	0	0	0	0	0	0
ACTIVE FIXE CORPORALE	05	0	0	0	0	0	0	0	0	0	0	0	0	0	0	0
Amenajari la terenuri	06	0	0	0	0	0	0	55.713	0	0	0	0	55.713	0	0	0
Terenuri	07	1	0	1	0	0	0	22.080.042	0	0	0	0	21.717.310	362.732	0	0
Constructii, din care:	08	27.626.407	0	27.626.407	0	0	0	83.775.151	0	0	0	0	83.775.151	0	0	0
- Drumuri publice, exclusiv poduri, podete, pasarele si viaducte si tunele	09	27.528.301	0	27.528.301	0	0	0	6.307.393	0	0	0	0	6.307.393	0	0	0
- Drumuri industriale si agricole	10	0	0	0	0	0	0	0	0	0	0	0	0	0	0	0
- Infrastructura pentru transport feroviar, exclusiv poduri, podete, pasarele si viaducte si tunele	11	0	0	0	0	0	0	0	0	0	0	0	0	0	0	0
- Poduri, podete, pasarele si viaducte pentru transporturi feroviale si rutiere; viaducte.	12	0	0	0	0	0	0	0	0	0	0	0	0	0	0	0
- Tunele	13	0	0	0	0	0	0	0	0	0	0	0	0	0	0	0

Denumirea activelor fixe	Nr. rand	Reduceri						Sold la sfarsitul anului	Valoarea activelor fixe neamortizabile							
		Total, din care	Reevaluare	Dezmembr si casari	Transferuri si cu titlu gratuit	Vanzari	Alte cai		Fondul activelor fixe necorporale (ct.100)	Domeniul public al statului (ct.101)	Domeniul privat al statului (ct.1020101)	Proprietatea privata a institutiei publice (ct.1020102)	Domeniul public al UAT (ct.103)	Domeniul privat al UAT (ct.1040101)	Proprietatea privata a institutiei publice din administratia locala (ct.1040102)	
- Piste pentru aeroporturi si platforme de stationare pentru avioane si autovehicule; constructii aeroportuare	14	0	0	0	0	0	0	0	0	0	0	0	0	0	0	0
- Canale pentru navigatie	15	0	0	0	0	0	0	0	0	0	0	0	0	0	0	0
- Alte active fixe incadrate in grupa constructii	16	98.106	0	98.106	0	0	0	77.467.758	0	0	0	0	77.467.758	0	0	0
Instalatii tehnice, mijloace de transport, animale si plantatii	17	118.905	0	0	0	0	118.905	0	0	0	0	0	0	0	0	0
Mobilier, aparatura birotica, echipamente de protectie a valorilor umane si materiale si alte active fixe corporale	18	0	0	0	0	0	0	0	0	0	0	0	0	0	0	0
Active fixe corporale in curs de executie	19	30.568.591	0	30.568.591	0	0	0	53.784.098	0	0	0	0	0	0	0	0
Alte active ale statului	20	0	0	0	0	0	0	0	0	0	0	0	0	0	0	0
TOTAL (rd 06 + 07 + 08 + 17 + 18 + 19 + 20)	21	58.313.904	0	58.194.999	0	0	118.905	159.695.004	0	0	0	0	105.548.174	362.732	0	0
TOTAL ACTIVE FIXE (rd 04 + 21)	22	58.313.904	0	58.194.999	0	0	118.905	159.695.004	0	0	0	0	105.548.174	362.732	0	0

PRIMAR,
TRAISTARU DANIEL



COMPARTIMENT FINANCIAR-CONTABIL,

CONTUL DE EXECUTIE 2A: ADMINISTRATIA LOCALA - FINANTARE INTEGRALA DIN BUGET - CHELTUIELI

la data de 31.12.2020

Denumirea indicatorilor	Cod indicator	Credite de angajament		Credite bugetare		Angajamente bugetare	Angajamente legale	Plati efectuate	Angajamente legale de platit	Cheltuieli efective
		Initial	Definitive	initiale	definitive					
TOTAL SECTIUNILE FUNCTIONARE + DEZVOLTARE		0	29.070.000	54.986.000	84.309.000	84.288.100	84.288.100	35.688.290	48.599.810	47.052.111
TOTAL CHELTUIELI		0	29.070.000	54.986.000	84.309.000	84.288.100	84.288.100	35.688.290	48.599.810	47.052.111
Partea I-a SERVICII PUBLICE GENERALE	50.02	0	523.000	5.696.000	7.647.500	7.627.500	7.627.500	5.373.021	2.254.479	5.302.258
Autoritati publice si actiuni externe	51.02	0	523.000	5.289.000	7.136.700	7.136.700	7.136.700	5.002.542	2.134.158	4.932.492
Autoritati executive si legislative	51.02.01	0	523.000	5.289.000	7.136.700	7.136.700	7.136.700	5.002.542	2.134.158	4.932.492
Autoritati executive	51.02.01.03	0	523.000	5.289.000	7.136.700	7.136.700	7.136.700	5.002.542	2.134.158	4.932.492
Alte servicii publice generale	54.02	0	0	392.000	397.800	377.800	377.800	268.486	109.314	267.772
Fond de rezerv a bugetara la dispozitia autoritatilor locale	54.02.05	0	0	20.000	20.000	0	0	0	0	0
Servicii publice comunitare de evidenta a persoanelor	54.02.10	0	0	322.000	327.800	327.800	327.800	268.486	59.314	267.772
Alte servicii publice generale	54.02.50	0	0	50.000	50.000	50.000	50.000	0	50.000	0
Tranzactii privind datoria publica si imprumuturi	55.02	0	0	15.000	113.000	113.000	113.000	101.993	11.007	101.994
Transferuri din bugetul de stat catre bugetul asigurarilor sociale de stat	55.02.01	0	0	15.000	113.000	113.000	113.000	101.993	11.007	101.994
Partea a II-a APARARE, ORDINE PUBLICA SI SIGURANTA NATIONALA	59.02	0	0	45.000	45.000	45.000	45.000	0	45.000	0
Ordine publica si siguranta nationala	61.02	0	0	45.000	45.000	45.000	45.000	0	45.000	0
Ordine publica	61.02.03	0	0	20.000	20.000	20.000	20.000	0	20.000	0
Politie locala	61.02.03.04	0	0	20.000	20.000	20.000	20.000	0	20.000	0
Alte cheltuieli in domeniul ordinii publice si sigurantei nationale	61.02.50	0	0	25.000	25.000	25.000	25.000	0	25.000	0
Partea a III-a CHELTUIELI SOCIAL-CULTURALE	64.02	0	24.864.000	26.153.500	33.960.000	33.960.000	33.960.000	7.434.430	26.525.570	8.831.226
Invatamant	65.02	0	10.599.000	7.407.500	12.849.000	12.849.000	12.849.000	1.930.978	10.918.022	3.362.236
Invatamant prescolar si primar	65.02.03	0	4.078.000	4.923.000	4.078.000	4.078.000	4.078.000	33.393	4.044.607	33.393
Invatamant prescolar	65.02.03.01	0	4.078.000	4.923.000	4.078.000	4.078.000	4.078.000	33.393	4.044.607	33.393
Invatamant secundar	65.02.04	0	6.521.000	2.474.500	8.696.000	8.696.000	8.696.000	1.897.585	6.798.415	3.328.843
Invatamant secundar inferior	65.02.04.01	0	6.521.000	1.798.500	7.865.000	7.865.000	7.865.000	1.512.695	6.352.305	2.815.776
Invatamant secundar superior	65.02.04.02	0	0	676.000	831.000	831.000	831.000	384.890	446.110	513.067

Denumirea indicatorilor	Cod indicator	Credite de angajament		Credite bugetare		Angajamente bugetare	Angajamente legale	Plati efectuate	Angajamente legale de platit	Cheltuieli efective
		Initial	Definitive	initiale	definitive					
Alte cheltuieli in domeniul invatamantului	65.02.50	0	0	10.000	75.000	75.000	75.000	0	75.000	0
Sanatate	66.02	0	7.659.000	13.236.000	9.969.000	9.969.000	9.969.000	1.599.406	8.369.594	1.730.964
Servicii medicale in unitati sanitare cu paturi	66.02.06	0	7.659.000	13.236.000	9.969.000	9.969.000	9.969.000	1.599.406	8.369.594	1.730.964
Spitale generale	66.02.06.01	0	7.659.000	13.236.000	9.969.000	9.969.000	9.969.000	1.599.406	8.369.594	1.730.964
Cultura, recreere si religie	67.02	0	6.606.000	2.603.000	7.259.000	7.259.000	7.259.000	418.792	6.840.208	388.140
Servicii culturale	67.02.03	0	0	180.000	180.000	180.000	180.000	70.578	109.422	72.140
Biblioteci publice comunale, orasenesti, municipale	67.02.03.02	0	0	60.000	60.000	60.000	60.000	57.652	2.348	60.478
Case de cultura	67.02.03.06	0	0	120.000	120.000	120.000	120.000	12.926	107.074	11.662
Servicii recreative si sportive	67.02.05	0	0	70.000	70.000	70.000	70.000	35.000	35.000	35.000
Sport	67.02.05.01	0	0	70.000	70.000	70.000	70.000	35.000	35.000	35.000
Servicii religioase	67.02.06	0	0	300.000	300.000	300.000	300.000	213.000	87.000	213.000
Alte servicii în domeniile culturii, recreerii si religiei	67.02.50	0	6.606.000	2.053.000	6.709.000	6.709.000	6.709.000	100.214	6.608.786	68.000
Asigurari si asistenta sociala	68.02	0	0	2.907.000	3.883.000	3.883.000	3.883.000	3.485.254	397.746	3.349.886
Asistenta sociala in caz de boli si invaliditati	68.02.05	0	0	2.857.000	3.808.000	3.808.000	3.808.000	3.435.158	372.842	3.299.790
Asistenta sociala in caz de invaliditate	68.02.05.02	0	0	2.857.000	3.808.000	3.808.000	3.808.000	3.435.158	372.842	3.299.790
Ajutoare pentru locuinte	68.02.10	0	0	0	10.000	10.000	10.000	9.620	380	9.620
Prevenirea excluderii sociale	68.02.15	0	0	35.000	50.000	50.000	50.000	32.426	17.574	32.426
Ajutor social	68.02.15.01	0	0	35.000	50.000	50.000	50.000	32.426	17.574	32.426
Alte cheltuieli in domeniul asigurarilor si asistentei sociale	68.02.50	0	0	15.000	15.000	15.000	15.000	8.050	6.950	8.050
Alte cheltuieli in domeniul asistentei sociale	68.02.50.50	0	0	15.000	15.000	15.000	15.000	8.050	6.950	8.050
Partea a IV-a SERVICII SI DEZVOLTARE PUBLICA, LOCUINTE, MEDIU SI APE	69.02	0	3.483.000	15.047.000	22.888.000	22.887.100	22.887.100	14.036.333	8.850.767	32.918.627
Locuinte, servicii si dezvoltare publica	70.02	0	3.483.000	13.327.000	20.868.000	20.867.100	20.867.100	12.090.398	8.776.702	30.997.112
Alimentare cu apa si amenajari hidrotehnice	70.02.05	0	0	38.000	3.208.000	3.207.100	3.207.100	1.277.714	1.929.386	0
Alimentare cu apa	70.02.05.01	0	0	38.000	3.208.000	3.207.100	3.207.100	1.277.714	1.929.386	0
Iluminat public si electrificari rurale	70.02.06	0	0	3.332.000	2.832.000	2.832.000	2.832.000	743.342	2.088.658	2.202.264
Alimentare cu gaze naturale in localitati	70.02.07	0	0	850.000	590.000	590.000	590.000	544.832	45.168	0
Alte servicii in domeniul locuintei, serviciilor si dezvoltarii comunale	70.02.50	0	3.483.000	9.107.000	14.238.000	14.238.000	14.238.000	9.524.510	4.713.490	28.794.848
Protectia mediului	74.02	0	0	1.720.000	2.020.000	2.020.000	2.020.000	1.945.935	74.065	1.921.515
Salubritate si gestiunea deseurilor	74.02.05	0	0	1.720.000	2.020.000	2.020.000	2.020.000	1.945.935	74.065	1.921.515
Colectarea, tratarea si distrugerea deseurilor	74.02.05.02	0	0	1.720.000	2.020.000	2.020.000	2.020.000	1.945.935	74.065	1.921.515

Denumirea indicatorilor	Cod indicator	Credite de angajament		Credite bugetare		Angajamente bugetare	Angajamente legale	Plati efectuate	Angajamente legale de platit	Cheltuieli efective
		Initial	Definitiv e	initiale	definitiv e					
Partea a V-a ACTIUNI ECONOMICE	79.02	0	200.000	8.044.500	19.768.500	19.768.500	19.768.500	8.844.506	10.923.994	0
Transporturi	84.02	0	0	7.964.500	19.488.500	19.488.500	19.488.500	8.792.648	10.695.852	0
Transport rutier	84.02.03	0	0	7.964.500	19.488.500	19.488.500	19.488.500	8.792.648	10.695.852	0
Strazi	84.02.03.03	0	0	7.964.500	19.488.500	19.488.500	19.488.500	8.792.648	10.695.852	0
Alte actiuni economice	87.02	0	200.000	80.000	280.000	280.000	280.000	51.858	228.142	0
Alte actiuni economice	87.02.50	0	200.000	80.000	280.000	280.000	280.000	51.858	228.142	0
Partea a VII-a REZERVE, EXCEDENT/DEFICIT	96.02	0	0	7.230.000	7.230.000	0	0	2.112.726	0	0
Deficit	99.02	0	0	7.230.000	7.230.000	0	0	2.112.726	0	0
SECTIUNEA DE FUNCTIONARE		0	0	14.828.500	20.461.000	20.441.000	20.441.000	16.125.761	4.315.239	15.676.706
TOTAL CHELTUIELI		0	0	14.828.500	20.461.000	20.441.000	20.441.000	16.125.761	4.315.239	15.676.706
Partea I-a SERVICII PUBLICE GENERALE	50.02	0	0	5.062.000	6.818.500	6.798.500	6.798.500	5.044.517	1.753.983	4.994.786
Autoritati publice si actiuni externe	51.02	0	0	4.655.000	6.307.700	6.307.700	6.307.700	4.674.038	1.633.662	4.625.020
Autoritati executive si legislative	51.02.01	0	0	4.655.000	6.307.700	6.307.700	6.307.700	4.674.038	1.633.662	4.625.020
Autoritati executive	51.02.01.03	0	0	4.655.000	6.307.700	6.307.700	6.307.700	4.674.038	1.633.662	4.625.020
Alte servicii publice generale	54.02	0	0	392.000	397.800	377.800	377.800	268.486	109.314	267.772
Fond de rezerv a bugetara la dispozitia autoritatilor locale	54.02.05	0	0	20.000	20.000	0	0	0	0	0
Servicii publice comunitare de evidenta a persoanelor	54.02.10	0	0	322.000	327.800	327.800	327.800	268.486	59.314	267.772
Alte servicii publice generale	54.02.50	0	0	50.000	50.000	50.000	50.000	0	50.000	0
Tranzactii privind datoria publica si imprumuturi	55.02	0	0	15.000	113.000	113.000	113.000	101.993	11.007	101.994
Transferuri din bugetul de stat catre bugetul asigurarilor sociale de stat	55.02.01	0	0	15.000	113.000	113.000	113.000	101.993	11.007	101.994
Partea a II-a APARARE, ORDINE PUBLICA SI SIGURANTA NATIONALA	59.02	0	0	35.000	35.000	35.000	35.000	0	35.000	0
Ordine publica si siguranta nationala	61.02	0	0	35.000	35.000	35.000	35.000	0	35.000	0
Ordine publica	61.02.03	0	0	20.000	20.000	20.000	20.000	0	20.000	0
Poltie locala	61.02.03.04	0	0	20.000	20.000	20.000	20.000	0	20.000	0
Alte cheltuieli in domeniul ordinii publice si sigurantei nationale	61.02.50	0	0	15.000	15.000	15.000	15.000	0	15.000	0
Partea a III-a CHELTUIELI SOCIAL-CULTURALE	64.02	0	0	5.622.500	8.672.500	8.672.500	8.672.500	6.860.079	1.812.421	6.610.844
Invatamant	65.02	0	0	2.024.500	2.061.500	2.061.500	2.061.500	1.388.841	672.659	1.141.854
Invatamant secundar	65.02.04	0	0	2.014.500	1.986.500	1.986.500	1.986.500	1.388.841	597.659	1.141.854
Invatamant secundar inferior	65.02.04.01	0	0	1.338.500	1.335.500	1.335.500	1.335.500	1.102.277	233.223	931.083
Invatamant secundar superior	65.02.04.02	0	0	676.000	651.000	651.000	651.000	286.564	364.436	210.771

Denumirea indicatorilor	Cod indicator	Credite de angajament		Credite bugetare		Angajamente bugetare	Angajamente legale	Plati efectuate	Angajamente legale de platit	Cheltuieli efective
		Initial	Definitive	initiale	definitive					
Alte cheltuieli in domeniul invatamantului	65.02.50	0	0	10.000	75.000	75.000	75.000	0	75.000	0
Sanatate	66.02	0	0	173.000	2.210.000	2.210.000	2.210.000	1.599.406	610.594	1.730.964
Servicii medicale in unitati sanitare cu paturi	66.02.06	0	0	173.000	2.210.000	2.210.000	2.210.000	1.599.406	610.594	1.730.964
Spitale generale	66.02.06.01	0	0	173.000	2.210.000	2.210.000	2.210.000	1.599.406	610.594	1.730.964
Cultura, recreere si religie	67.02	0	0	518.000	518.000	518.000	518.000	386.578	131.422	388.140
Servicii culturale	67.02.03	0	0	80.000	80.000	80.000	80.000	70.578	9.422	72.140
Biblioteci publice comunale, orasenesti, municipale	67.02.03.02	0	0	60.000	60.000	60.000	60.000	57.652	2.348	60.478
Case de cultura	67.02.03.06	0	0	20.000	20.000	20.000	20.000	12.926	7.074	11.662
Servicii recreative si sportive	67.02.05	0	0	70.000	70.000	70.000	70.000	35.000	35.000	35.000
Sport	67.02.05.01	0	0	70.000	70.000	70.000	70.000	35.000	35.000	35.000
Servicii religioase	67.02.06	0	0	300.000	300.000	300.000	300.000	213.000	87.000	213.000
Alte servicii in domeniile culturii, recreerii si religiei	67.02.50	0	0	68.000	68.000	68.000	68.000	68.000	0	68.000
Asigurari si asistenta sociala	68.02	0	0	2.907.000	3.883.000	3.883.000	3.883.000	3.485.254	397.746	3.349.886
Asistenta sociala in caz de boli si invaliditati	68.02.05	0	0	2.857.000	3.808.000	3.808.000	3.808.000	3.435.158	372.842	3.299.790
Asistenta sociala in caz de invaliditate	68.02.05.02	0	0	2.857.000	3.808.000	3.808.000	3.808.000	3.435.158	372.842	3.299.790
Ajutoare pentru locuinte	68.02.10	0	0	0	10.000	10.000	10.000	9.620	380	9.620
Prevenirea excluderii sociale	68.02.15	0	0	35.000	50.000	50.000	50.000	32.426	17.574	32.426
Ajutor social	68.02.15.01	0	0	35.000	50.000	50.000	50.000	32.426	17.574	32.426
Alte cheltuieli in domeniul asigurarilor si asistentei sociale	68.02.50	0	0	15.000	15.000	15.000	15.000	8.050	6.950	8.050
Alte cheltuieli in domeniul asistentei sociale	68.02.50.50	0	0	15.000	15.000	15.000	15.000	8.050	6.950	8.050
Partea a IV-a SERVICII SI DEZVOLTARE PUBLICA, LOCUINTE, MEDIU SI APE	69.02	0	0	3.809.000	4.635.000	4.635.000	4.635.000	4.221.165	413.835	4.071.076
Locuinte, servicii si dezvoltare publica	70.02	0	0	2.089.000	2.615.000	2.615.000	2.615.000	2.275.230	339.770	2.149.561
Alimentare cu apa si amenajari hidrotehnice	70.02.05	0	0	38.000	38.000	38.000	38.000	23.200	14.800	0
Alimentare cu apa	70.02.05.01	0	0	38.000	38.000	38.000	38.000	23.200	14.800	0
Iluminat public si electrificari rurale	70.02.06	0	0	403.000	403.000	403.000	403.000	366.489	36.511	343.670
Alte servicii in domeniul locuintei, serviciilor si dezvoltarii comunale	70.02.50	0	0	1.648.000	2.174.000	2.174.000	2.174.000	1.885.541	288.459	1.805.891
Protectia mediului	74.02	0	0	1.720.000	2.020.000	2.020.000	2.020.000	1.945.935	74.065	1.921.515
Salubritate si gestiunea deseurilor	74.02.05	0	0	1.720.000	2.020.000	2.020.000	2.020.000	1.945.935	74.065	1.921.515
Colectarea, tratarea si distrugerea deseurilor	74.02.05.02	0	0	1.720.000	2.020.000	2.020.000	2.020.000	1.945.935	74.065	1.921.515
Partea a V-a ACTIUNI ECONOMICE	79.02	0	0	300.000	300.000	300.000	300.000	0	300.000	0

Denumirea indicatorilor	Cod indicator	Credite de angajament		Credite bugetare		Angajamente bugetare	Angajamente legale	Plati efectuate	Angajamente legale de platit	Cheltuieli efective
		Initial	Definitive	initiale	definitive					
Transporturi	84.02	0	0	220.000	220.000	220.000	220.000	0	220.000	0
Transport rutier	84.02.03	0	0	220.000	220.000	220.000	220.000	0	220.000	0
Strazi	84.02.03.03	0	0	220.000	220.000	220.000	220.000	0	220.000	0
Alte actiuni economice	87.02	0	0	80.000	80.000	80.000	80.000	0	80.000	0
Alte actiuni economice	87.02.50	0	0	80.000	80.000	80.000	80.000	0	80.000	0
Partea a VII-a REZERVE, EXCEDENT/DEFICIT	96.02	0	0	0	0	0	0	2.813.461	0	0
Excedent	98.02	0	0	0	0	0	0	2.813.461	0	0
SECTIUNEA DE DEZVOLTARE		0	29.070.000	40.157.500	63.848.000	63.847.100	63.847.100	19.562.529	44.284.571	31.375.405
TOTAL CHELTUIELI		0	29.070.000	40.157.500	63.848.000	63.847.100	63.847.100	19.562.529	44.284.571	31.375.405
Partea I-a SERVICII PUBLICE GENERALE	50.02	0	523.000	634.000	829.000	829.000	829.000	328.504	500.496	307.472
Autoritati publice si actiuni externe	51.02	0	523.000	634.000	829.000	829.000	829.000	328.504	500.496	307.472
Autoritati executive si legislative	51.02.01	0	523.000	634.000	829.000	829.000	829.000	328.504	500.496	307.472
Autoritati executive	51.02.01.03	0	523.000	634.000	829.000	829.000	829.000	328.504	500.496	307.472
Partea a II-a APARARE, ORDINE PUBLICA SI SIGURANTA NATIONALA	59.02	0	0	10.000	10.000	10.000	10.000	0	10.000	0
Ordine publica si siguranta nationala	61.02	0	0	10.000	10.000	10.000	10.000	0	10.000	0
Alte cheltuieli in domeniul ordinii publice si sigurantei nationale	61.02.50	0	0	10.000	10.000	10.000	10.000	0	10.000	0
Partea a III-a CHELTUIELI SOCIAL-CULTURALE	64.02	0	24.864.000	20.531.000	25.287.500	25.287.500	25.287.500	574.351	24.713.149	2.220.382
Invatamant	65.02	0	10.599.000	5.383.000	10.787.500	10.787.500	10.787.500	542.137	10.245.363	2.220.382
Invatamant prescolar si primar	65.02.03	0	4.078.000	4.923.000	4.078.000	4.078.000	4.078.000	33.393	4.044.607	33.393
Invatamant prescolar	65.02.03.01	0	4.078.000	4.923.000	4.078.000	4.078.000	4.078.000	33.393	4.044.607	33.393
Invatamant secundar	65.02.04	0	6.521.000	460.000	6.709.500	6.709.500	6.709.500	508.744	6.200.756	2.186.989
Invatamant secundar inferior	65.02.04.01	0	6.521.000	460.000	6.529.500	6.529.500	6.529.500	410.418	6.119.082	1.884.693
Invatamant secundar superior	65.02.04.02	0	0	0	180.000	180.000	180.000	98.326	81.674	302.296
Sanatate	66.02	0	7.659.000	13.063.000	7.759.000	7.759.000	7.759.000	0	7.759.000	0
Servicii medicale in unitati sanitare cu paturi	66.02.06	0	7.659.000	13.063.000	7.759.000	7.759.000	7.759.000	0	7.759.000	0
Spitale generale	66.02.06.01	0	7.659.000	13.063.000	7.759.000	7.759.000	7.759.000	0	7.759.000	0
Cultura, recreere si religie	67.02	0	6.606.000	2.085.000	6.741.000	6.741.000	6.741.000	32.214	6.708.786	0
Servicii culturale	67.02.03	0	0	100.000	100.000	100.000	100.000	0	100.000	0
Case de cultura	67.02.03.06	0	0	100.000	100.000	100.000	100.000	0	100.000	0
Alte servicii in domeniile culturii, recreerii si religiei	67.02.50	0	6.606.000	1.985.000	6.641.000	6.641.000	6.641.000	32.214	6.608.786	0

Denumirea indicatorilor	Cod indicator	Credite de angajament		Credite bugetare		Angajamente bugetare	Angajamente legale	Plati efectuate	Angajamente legale de platit	Cheltuieli efective
		Initial	Definitive	initiale	definitive					
Partea a IV-a SERVICII SI DEZVOLTARE PUBLICA, LOCUINTE, MEDIU SI APE	69.02	0	3.483.000	11.238.000	18.253.000	18.252.100	18.252.100	9.815.168	8.436.932	28.847.551
Locuinte, servicii si dezvoltare publica	70.02	0	3.483.000	11.238.000	18.253.000	18.252.100	18.252.100	9.815.168	8.436.932	28.847.551
Alimentare cu apa si amenajari hidrotehnice	70.02.05	0	0	0	3.170.000	3.169.100	3.169.100	1.254.514	1.914.586	0
Alimentare cu apa	70.02.05.01	0	0	0	3.170.000	3.169.100	3.169.100	1.254.514	1.914.586	0
Iluminat public si electrificari rurale	70.02.06	0	0	2.929.000	2.429.000	2.429.000	2.429.000	376.853	2.052.147	1.858.594
Alimentare cu gaze naturale in localitati	70.02.07	0	0	850.000	590.000	590.000	590.000	544.832	45.168	0
Alte servicii in domeniul locuintei, serviciilor si dezvoltarii comunale	70.02.50	0	3.483.000	7.459.000	12.064.000	12.064.000	12.064.000	7.638.969	4.425.031	26.988.957
Partea a V-a ACTIUNI ECONOMICE	79.02	0	200.000	7.744.500	19.468.500	19.468.500	19.468.500	8.844.506	10.623.994	0
Transporturi	84.02	0	0	7.744.500	19.268.500	19.268.500	19.268.500	8.792.648	10.475.852	0
Transport rutier	84.02.03	0	0	7.744.500	19.268.500	19.268.500	19.268.500	8.792.648	10.475.852	0
Strazi	84.02.03.03	0	0	7.744.500	19.268.500	19.268.500	19.268.500	8.792.648	10.475.852	0
Alte actiuni economice	87.02	0	200.000	0	200.000	200.000	200.000	51.858	148.142	0
Alte actiuni economice	87.02.50	0	200.000	0	200.000	200.000	200.000	51.858	148.142	0
Partea a VII-a REZERVE, EXCEDENT/DEFICIT	96.02	0	0	7.230.000	7.230.000	0	0	4.926.187	0	0
Deficit	99.02	0	0	7.230.000	7.230.000	0	0	4.926.187	0	0

PRIMAR,
TRAISTARU DANIEL



COMPARTIMENT FINANCIAR-CONTABIL,

/

CONTUL DE EXECUTIE 2C: ADMINISTRATIA LOCALA - CREDITE INTERNE - CHELTUIELI


la data de 31.12.2020

Denumirea indicatorilor	Cod indicator	Credite de angajament		Credite bugetare		Angajamente bugetare	Angajamente legale	Plati efectuate	Angajamente legale de platit	Cheltuieli efective
		Initial	Definitive	initiale	definitive					
TOTAL SECTIUNILE FUNCTIONARE + DEZVOLTARE		0	10.000.000	16.356.000	10.000.000	10.000.000	10.000.000	5.967.204	4.032.796	0
TOTAL CHELTUIELI		0	10.000.000	16.356.000	10.000.000	10.000.000	10.000.000	5.967.204	4.032.796	0
Partea a III-a CHELTUIELI SOCIAL-CULTURALE	64.07	0	9.155.000	11.912.000	9.155.000	9.155.000	9.155.000	5.750.041	3.404.959	0
Invatamant	65.07	0	1.500.000	1.500.000	1.500.000	1.500.000	1.500.000	54.729	1.445.271	0
Invatamant prescolar si primar	65.07.03	0	1.500.000	1.500.000	1.500.000	1.500.000	1.500.000	54.729	1.445.271	0
Invatamant prescolar	65.07.03.01	0	1.500.000	1.500.000	1.500.000	1.500.000	1.500.000	54.729	1.445.271	0
Sanatate	66.07	0	500.000	500.000	500.000	500.000	500.000	95.761	404.239	0
Servicii medicale in unitati sanitare cu paturi	66.07.06	0	500.000	500.000	500.000	500.000	500.000	95.761	404.239	0
Spitale generale	66.07.06.01	0	500.000	500.000	500.000	500.000	500.000	95.761	404.239	0
Cultura, recreere si religie	67.07	0	7.155.000	9.912.000	7.155.000	7.155.000	7.155.000	5.599.551	1.555.449	0
Alte servicii în domeniile culturii, recreerii si religiei	67.07.50	0	7.155.000	9.912.000	7.155.000	7.155.000	7.155.000	5.599.551	1.555.449	0
Partea a IV-a SERVICII SI DEZVOLTARE PUBLICA, LOCUINTE, MEDIU SI APE	69.07	0	845.000	4.444.000	845.000	845.000	845.000	217.163	627.837	0
Locuinte, servicii si dezvoltare publica	70.07	0	845.000	4.444.000	845.000	845.000	845.000	217.163	627.837	0
Alte servicii în domeniul locuintei, serviciilor si dezvoltarii comunale	70.07.50	0	845.000	4.444.000	845.000	845.000	845.000	217.163	627.837	0
Partea a VII-a REZERVE, EXCEDENT/DEFICIT	96.07	0	0	16.356.000	10.000.000	0	0	5.967.204	0	0
Deficit	99.07	0	0	16.356.000	10.000.000	0	0	5.967.204	0	0
SECTIUNEA DE DEZVOLTARE		0	10.000.000	16.356.000	10.000.000	10.000.000	10.000.000	5.967.204	4.032.796	0
TOTAL CHELTUIELI		0	10.000.000	16.356.000	10.000.000	10.000.000	10.000.000	5.967.204	4.032.796	0
Partea a III-a CHELTUIELI SOCIAL-CULTURALE	64.07	0	9.155.000	11.912.000	9.155.000	9.155.000	9.155.000	5.750.041	3.404.959	0
Invatamant	65.07	0	1.500.000	1.500.000	1.500.000	1.500.000	1.500.000	54.729	1.445.271	0
Invatamant prescolar si primar	65.07.03	0	1.500.000	1.500.000	1.500.000	1.500.000	1.500.000	54.729	1.445.271	0
Invatamant prescolar	65.07.03.01	0	1.500.000	1.500.000	1.500.000	1.500.000	1.500.000	54.729	1.445.271	0
Sanatate	66.07	0	500.000	500.000	500.000	500.000	500.000	95.761	404.239	0
Servicii medicale in unitati sanitare cu paturi	66.07.06	0	500.000	500.000	500.000	500.000	500.000	95.761	404.239	0

Denumirea indicatorilor	Cod indicator	Credite de angajament		Credite bugetare		Angajamente bugetare	Angajamente legale	Plati efectuate	Angajamente legale de platit	Cheltuieli efective
		Initial	Definitive	initiale	definitive					
Spitale generale	66.07.06.01	0	500.000	500.000	500.000	500.000	500.000	95.761	404.239	0
Cultura, recreere si religie	67.07	0	7.155.000	9.912.000	7.155.000	7.155.000	7.155.000	5.599.551	1.555.449	0
Alte servicii în domeniile culturii, recreerii si religiei	67.07.50	0	7.155.000	9.912.000	7.155.000	7.155.000	7.155.000	5.599.551	1.555.449	0
Partea a IV-a SERVICII SI DEZVOLTARE PUBLICA, LOCUINTE, MEDIU SI APE	69.07	0	845.000	4.444.000	845.000	845.000	845.000	217.163	627.837	0
Locuinte, servicii si dezvoltare publica	70.07	0	845.000	4.444.000	845.000	845.000	845.000	217.163	627.837	0
Alte servicii in domeniul locuintei, serviciilor si dezvoltarii comunale	70.07.50	0	845.000	4.444.000	845.000	845.000	845.000	217.163	627.837	0
Partea a VII-a REZERVE, EXCEDENT/DEFICIT	96.07	0	0	16.356.000	10.000.000	0	0	5.967.204	0	0
Deficit	99.07	0	0	16.356.000	10.000.000	0	0	5.967.204	0	0

.....

**PRIMAR,
TRAISTARU DANIEL**



COMPARTIMENT FINANCIAR-CONTABIL,

CONTUL DE EXECUTIE 2E: ADMINISTRATIA LOCALA - ACTIVITATI FINANTATE INTEGRAL DIN VENITURI PROPRII - VENITURI

la data de 31.12.2020

Denumirea indicatorilor	Cod indicator	Prevederi bugetare		Drepturi constatate			Incasari realizate	Stingeri pe alte cai decat incasari	Drepturi constatate de incasat
		anuale aprobate la finele perioadei de raportare	trimestriale cumulate	Total, din care:	din anii precedenti	din anul curent			
TOTAL SECTIUNILE FUNCTIONARE+DEZVOLTARE		26.182.000	30.639.000	26.473.216	0	26.473.216	26.243.265	0	229.951
TOTAL VENITURI		26.182.000	30.639.000	26.473.216	0	26.473.216	26.243.265	0	229.951
I. VENITURI CURENTE		15.901.000	18.758.000	15.632.645	0	15.632.645	15.402.694	0	229.951
C. VENITURI NEFISCALE		15.901.000	18.758.000	15.632.645	0	15.632.645	15.402.694	0	229.951
C1. VENITURI DIN PROPRIETATE		147.000	135.000	77.058	0	77.058	76.838	0	220
Venituri din proprietate	30.10	147.000	135.000	77.058	0	77.058	76.838	0	220
Venituri din concesiuni si inchirieri	30.10.05	25.000	25.000	0	0	0	0	0	0
Alte venituri din concesiuni si inchirieri de catre institutiile publice	30.10.05.30	25.000	25.000	0	0	0	0	0	0
Alte venituri din proprietate	30.10.50	122.000	110.000	77.058	0	77.058	76.838	0	220
C2. VANZARI DE BUNURI SI SERVICII		15.754.000	18.623.000	15.555.587	0	15.555.587	15.325.856	0	229.731
Venituri din prestari de servicii si alte activitati	33.10	15.194.000	17.754.000	14.873.254	0	14.873.254	14.725.362	0	147.892
Taxe si alte venituri in invatamant	33.10.05	3.000	3.000	0	0	0	0	0	0
Venituri din prestari de servicii	33.10.08	1.790.000	1.742.000	1.812.837	0	1.812.837	1.664.945	0	147.892
Venituri din contractele incheiate cu casele de asigurari sociale de sanatate	33.10.21	11.594.000	14.202.000	11.283.785	0	11.283.785	11.283.785	0	0
Venituri din contractele incheiate cu directiile de sanatate publica din sume alocate de la bugetul de stat	33.10.30	1.792.000	1.792.000	1.771.282	0	1.771.282	1.771.282	0	0
Alte venituri din prestari de servicii si alte activitati	33.10.50	15.000	15.000	5.350	0	5.350	5.350	0	0
Diverse venituri	36.10	460.000	460.000	373.833	0	373.833	291.994	0	81.839
Alte venituri	36.10.50	460.000	460.000	373.833	0	373.833	291.994	0	81.839
Transferuri voluntare, altele decat subventiile	37.10	100.000	409.000	308.500	0	308.500	308.500	0	0
Donatii si sponsorizari	37.10.01	0	309.000	308.500	0	308.500	308.500	0	0

Denumirea indicatorilor	Cod indicator	Prevederi bugetare		Drepturi constatate			Incasari realizate	Stingeri pe alte cai decat incasari	Drepturi constatate de incasat
		anuale aprobate la finele perioadei de raportare	trimestriale cumulate	Total, din care:	din anii precedenti	din anul curent			
Alte transferuri voluntare	37.10.50	100.000	100.000	0	0	0	0	0	0
II. VENITURI DIN CAPITAL		0	302.000	91.763	0	91.763	91.763	0	0
Venituri din valorificarea unor bunuri	39.10	0	0	91.763	0	91.763	91.763	0	0
Alte venituri din valorificarea unor bunuri	39.10.50	0	0	91.763	0	91.763	91.763	0	0
Incasari din rambursarea imprumuturilor acordate	40.10	0	302.000	0	0	0	0	0	0
Sume utilizate din excedentul anului precedent pentru efectuarea de cheltuieli	40.10.15	0	302.000	0	0	0	0	0	0
Sume utilizate de administratiile locale din excedentul anului precedent pentru sectiunea de functionare	40.10.15.01	0	138.000	0	0	0	0	0	0
Sume utilizate de administratiile locale din excedentul anului precedent pentru sectiunea de dezvoltare	40.10.15.02	0	164.000	0	0	0	0	0	0
SUBVENTII DE LA ALTE NIVELE ALE ADMINISTRATIIB PUBLICE		10.253.000	11.551.000	10.748.808	0	10.748.808	10.748.808	0	0
Subventii de la alte administratii	43.10	10.253.000	11.551.000	10.748.808	0	10.748.808	10.748.808	0	0
Subventii pentru institutii publice	43.10.09	0	26.000	0	0	0	0	0	0
Subventii de la bugetele locale pentru finantarea cheltuielilor curente in domeniul sanatatii	43.10.10	86.000	433.000	400.000	0	400.000	400.000	0	0
Subventii de la bugetul local pentru finantarea cheltuielilor de capital din domeniul sanatatii	43.10.14	67.000	67.000	0	0	0	0	0	0
Subventii din bugetul Fondului national unic de asigurari sociale de sanatate pentru acoperirea cresterilor salariale	43.10.33	10.100.000	10.562.000	9.886.308	0	9.886.308	9.886.308	0	0
Sume alocate pentru stimulentele de risc	43.10.40	0	463.000	462.500	0	462.500	462.500	0	0
Sume primite de la UE/alti donatori in contul platilor efectuate si prefinantari aferente cadrului financiar 2014-2020	48.10	28.000	28.000	0	0	0	0	0	0
Fondul European de Dezvoltare Regionala (FEDR)	48.10.01	28.000	28.000	0	0	0	0	0	0
Sume primite in contul platilor efectuate in anul curent	48.10.01.01	23.000	23.000	0	0	0	0	0	0
Sume primite in contul platilor efectuate in anii anteriori	48.10.01.02	5.000	5.000	0	0	0	0	0	0
SECTIUNEA DE FUNCTIONARE		26.087.000	30.380.000	26.381.453	0	26.381.453	26.151.502	0	229.951
TOTAL VENITURI		26.087.000	30.380.000	26.381.453	0	26.381.453	26.151.502	0	229.951
I. VENITURI CURENTE		15.901.000	18.758.000	15.632.645	0	15.632.645	15.402.694	0	229.951

Denumirea indicatorilor	Cod indicator	Prevederi bugetare		Drepturi constatate			Incasari realizate	Stingeri pe alte cai decat incasari	Drepturi constatate de incasat
		anuale aprobate la finele perioadei de raportare	trimestriale cumulate	Total, din care:	din anii precedenti	din anul curent			
C. VENITURI NEFISCALE		15.901.000	18.758.000	15.632.645	0	15.632.645	15.402.694	0	229.951
C1. VENITURI DIN PROPRIETATE		147.000	135.000	77.058	0	77.058	76.838	0	220
Venituri din proprietate	30.10	147.000	135.000	77.058	0	77.058	76.838	0	220
Venituri din concesiuni si inchirieri	30.10.05	25.000	25.000	0	0	0	0	0	0
Alte venituri din concesiuni si inchirieri de catre institutiile publice	30.10.05.30	25.000	25.000	0	0	0	0	0	0
Alte venituri din proprietate	30.10.50	122.000	110.000	77.058	0	77.058	76.838	0	220
C2. VANZARI DE BUNURI SI SERVICII		15.754.000	18.623.000	15.555.587	0	15.555.587	15.325.856	0	229.731
Venituri din prestari de servicii si alte activitati	33.10	15.194.000	17.754.000	14.873.254	0	14.873.254	14.725.362	0	147.892
Taxe si alte venituri in invatamant	33.10.05	3.000	3.000	0	0	0	0	0	0
Venituri din prestari de servicii	33.10.08	1.790.000	1.742.000	1.812.837	0	1.812.837	1.664.945	0	147.892
Venituri din contractele incheiate cu casele de asigurari sociale de sanatate	33.10.21	11.594.000	14.202.000	11.283.785	0	11.283.785	11.283.785	0	0
Venituri din contractele incheiate cu directiile de sanatate publica din sume alocate de la bugetul de stat	33.10.30	1.792.000	1.792.000	1.771.282	0	1.771.282	1.771.282	0	0
Alte venituri din prestari de servicii si alte activitati	33.10.50	15.000	15.000	5.350	0	5.350	5.350	0	0
Diverse venituri	36.10	460.000	460.000	373.833	0	373.833	291.994	0	81.839
Alte venituri	36.10.50	460.000	460.000	373.833	0	373.833	291.994	0	81.839
Transferuri voluntare, altele decat subventiile	37.10	100.000	409.000	308.500	0	308.500	308.500	0	0
Donatii si sponsorizari	37.10.01	0	309.000	308.500	0	308.500	308.500	0	0
Alte transferuri voluntare	37.10.50	100.000	100.000	0	0	0	0	0	0
II. VENITURI DIN CAPITAL		0	138.000	0	0	0	0	0	0
Incasari din rambursarea imprumuturilor acordate	40.10	0	138.000	0	0	0	0	0	0
Sume utilizate din excedentul anului precedent pentru efectuarea de cheltuieli	40.10.15	0	138.000	0	0	0	0	0	0
Sume utilizate de administratiile locale din excedentul anului precedent pentru sectiunea de functionare	40.10.15.01	0	138.000	0	0	0	0	0	0
SUBVENTII DE LA ALTE NIVELE ALE ADMINISTRATIEI PUBLICE		10.186.000	11.484.000	10.748.808	0	10.748.808	10.748.808	0	0
Subventii de la alte administratii	43.10	10.186.000	11.484.000	10.748.808	0	10.748.808	10.748.808	0	0

Denumirea indicatorilor	Cod indicator	Prevederi bugetare		Drepturi constatate			Incasari realizate	Stingeri pe alte cai decat incasari	Drepturi constatate de incasat
		anuale aprobate la finele perioadei de raportare	trimestriale cumulate	Total, din care:	din anii precedenti	din anul curent			
Subventii pentru institutii publice	43.10.09	0	26.000	0	0	0	0	0	0
Subventii de la bugetele locale pentru finantarea cheltuielilor curente in domeniul sanatatii	43.10.10	86.000	433.000	400.000	0	400.000	400.000	0	0
Subventii din bugetul Fondului national unic de asigurari sociale de sanatate pentru acoperirea cresterilor salariale	43.10.33	10.100.000	10.562.000	9.886.308	0	9.886.308	9.886.308	0	0
Sume alocate pentru stimulentele de risc	43.10.40	0	463.000	462.500	0	462.500	462.500	0	0
SECTIUNEA DE DEZVOLTARE		95.000	259.000	91.763	0	91.763	91.763	0	0
TOTAL VENITURI		95.000	259.000	91.763	0	91.763	91.763	0	0
II. VENITURI DIN CAPITAL		0	164.000	91.763	0	91.763	91.763	0	0
Venituri din valorificarea unor bunuri	39.10	0	0	91.763	0	91.763	91.763	0	0
Alte venituri din valorificarea unor bunuri	39.10.50	0	0	91.763	0	91.763	91.763	0	0
Incasari din rambursarea imprumuturilor acordate	40.10	0	164.000	0	0	0	0	0	0
Sume utilizate din excedentul anului precedent pentru efectuarea de cheltuieli	40.10.15	0	164.000	0	0	0	0	0	0
Sume utilizate de administratiile locale din excedentul anului precedent pentru sectiunea de dezvoltare	40.10.15.02	0	164.000	0	0	0	0	0	0
SUBVENTII DE LA ALTE NIVELE ALE ADMINISTRATIIEI PUBLICE		67.000	67.000	0	0	0	0	0	0
Subventii de la alte administratii	43.10	67.000	67.000	0	0	0	0	0	0
Subventii de la bugetul local pentru finantarea cheltuielilor de capital din domeniul sanatatii	43.10.14	67.000	67.000	0	0	0	0	0	0
Sume primite de la UE/alti donatori in contul platilor efectuate si prefinantari aferente cadrului financiar 2014-2020	48.10	28.000	28.000	0	0	0	0	0	0
Fondul European de Dezvoltare Regionala (FEDR)	48.10.01	28.000	28.000	0	0	0	0	0	0
Sume primite in contul platilor efectuate in anul curent	48.10.01.01	23.000	23.000	0	0	0	0	0	0

Denumirea indicatorilor	Cod indicator	Prevederi bugetare		Drepturi constatate			Incasari realizate	Stingeri pe alte cai decat incasari	Drepturi constatate de incasat
		anuale aprobate la finele perioadei de raportare	trimestriale cumulate	Total, din care:	din anii precedenti	din anul curent			
Sume primite în contul platilor efectuate în anii anteriori	48.10.01.02	5.000	5.000	0	0	0	0	0	0

PRIMAR,
TRAISTARU DANIEL



.....
COMPARTIMENT FINANCIAR-CONTABIL,

CONTUL DE EXECUTIE 2E: ADMINISTRATIA LOCALA - ACTIVITATI FINANTATE INTEGRAL DIN VENITURI PROPRII - CHELTUIELI

la data de 31.12.2020

Denumirea indicatorilor	Cod indicator	Credite de angajament		Credite bugetare		Angajamente bugetare	Angajamente legale	Plati efectuate	Angajamente legale de platit	Cheltuieli efective
		Initial	Definitive	initiale	definitive					
TOTAL SECTIUNILE FUNCTIONARE + DEZVOLTARE		0	64.000	27.286.000	31.523.000	31.523.000	31.523.000	25.995.928	5.527.072	26.889.582
TOTAL CHELTUIELI		0	64.000	27.286.000	31.523.000	31.523.000	31.523.000	25.995.928	5.527.072	26.889.582
Partea a III-a CHELTUIELI SOCIAL-CULTURALE	64.10	0	64.000	24.727.000	28.916.000	28.916.000	28.916.000	24.366.126	4.549.874	25.056.586
Invatamant	65.10	0	0	338.000	338.000	338.000	338.000	33.685	304.315	24.135
Invatamant secundar	65.10.04	0	0	338.000	338.000	338.000	338.000	33.685	304.315	24.135
Invatamant secundar inferior	65.10.04.01	0	0	86.000	86.000	86.000	86.000	30.378	55.622	20.828
Invatamant secundar superior	65.10.04.02	0	0	252.000	252.000	252.000	252.000	3.307	248.693	3.307
Sanatate	66.10	0	64.000	24.389.000	28.578.000	28.578.000	28.578.000	24.332.441	4.245.559	25.032.451
Servicii medicale in unitati sanitare cu paturi	66.10.06	0	64.000	24.389.000	28.578.000	28.578.000	28.578.000	24.332.441	4.245.559	25.032.451
Spitale generale	66.10.06.01	0	64.000	24.389.000	28.578.000	28.578.000	28.578.000	24.332.441	4.245.559	25.032.451
Partea a IV-a SERVICII SI DEZVOLTARE PUBLICA, LOCUINTE, MEDIU SI APE	69.10	0	0	2.559.000	2.607.000	2.607.000	2.607.000	1.629.802	977.198	1.832.996
Locuinte, servicii si dezvoltare publica	70.10	0	0	2.559.000	2.607.000	2.607.000	2.607.000	1.629.802	977.198	1.832.996
Locuinte	70.10.03	0	0	599.000	599.000	599.000	599.000	0	599.000	0
Dezvoltarea sistemului de locuinte	70.10.03.01	0	0	599.000	599.000	599.000	599.000	0	599.000	0
Alte servicii in domeniul locuintei, serviciilor si dezvoltarii comunale	70.10.50	0	0	1.960.000	2.008.000	2.008.000	2.008.000	1.629.802	378.198	1.832.996
Partea a VII-a REZERVE, EXCEDENT/DEFICIT	96.10	0	0	1.104.000	884.000	0	0	247.337	0	0
Excedent	98.10	0	0	0	0	0	0	247.337	0	0
Deficit	99.10	0	0	1.104.000	884.000	0	0	0	0	0
SECTIUNEA DE FUNCTIONARE		0	0	27.027.000	31.264.000	31.264.000	31.264.000	25.941.008	5.322.992	26.385.489
TOTAL CHELTUIELI		0	0	27.027.000	31.264.000	31.264.000	31.264.000	25.941.008	5.322.992	26.385.489
Partea a III-a CHELTUIELI SOCIAL-CULTURALE	64.10	0	0	24.468.000	28.657.000	28.657.000	28.657.000	24.311.206	4.345.794	24.662.547
Invatamant	65.10	0	0	338.000	338.000	338.000	338.000	33.685	304.315	23.374
Invatamant secundar	65.10.04	0	0	338.000	338.000	338.000	338.000	33.685	304.315	23.374
Invatamant secundar inferior	65.10.04.01	0	0	86.000	86.000	86.000	86.000	30.378	55.622	20.067

Denumirea indicatorilor	Cod indicator	Credite de angajament		Credite bugetare		Angajamente bugetare	Angajamente legale	Plati efectuate	Angajamente legale de platit	Cheltuieli efective
		Initial	Definitive	initiale	definitive					
Invatamant secundar superior	65.10.04.02	0	0	252.000	252.000	252.000	252.000	3.307	248.693	3.307
Sanatate	66.10	0	0	24.130.000	28.319.000	28.319.000	28.319.000	24.277.521	4.041.479	24.639.173
Servicii medicale in unitati sanitare cu paturi	66.10.06	0	0	24.130.000	28.319.000	28.319.000	28.319.000	24.277.521	4.041.479	24.639.173
Spitale generale	66.10.06.01	0	0	24.130.000	28.319.000	28.319.000	28.319.000	24.277.521	4.041.479	24.639.173
Partea a IV-a SERVICII SI DEZVOLTARE PUBLICA, LOCUINTE, MEDIU SI APE	69.10	0	0	2.559.000	2.607.000	2.607.000	2.607.000	1.629.802	977.198	1.722.942
Locuinte, servicii si dezvoltare publica	70.10	0	0	2.559.000	2.607.000	2.607.000	2.607.000	1.629.802	977.198	1.722.942
Locuinte	70.10.03	0	0	599.000	599.000	599.000	599.000	0	599.000	0
Dezvoltarea sistemului de locuinte	70.10.03.01	0	0	599.000	599.000	599.000	599.000	0	599.000	0
Alte servicii in domeniul locuintei, serviciilor si dezvoltarii comunale	70.10.50	0	0	1.960.000	2.008.000	2.008.000	2.008.000	1.629.802	378.198	1.722.942
Partea a VII-a REZERVE, EXCEDENT/DEFICIT	96.10	0	0	940.000	884.000	0	0	210.494	0	0
Excedent	98.10	0	0	0	0	0	0	210.494	0	0
Deficit	99.10	0	0	940.000	884.000	0	0	0	0	0
SECTIUNEA DE DEZVOLTARE		0	64.000	259.000	259.000	259.000	259.000	54.920	204.080	504.093
TOTAL CHELTUIELI		0	64.000	259.000	259.000	259.000	259.000	54.920	204.080	504.093
Partea a III-a CHELTUIELI SOCIAL-CULTURALE	64.10	0	64.000	259.000	259.000	259.000	259.000	54.920	204.080	394.039
Invatamant	65.10	0	0	0	0	0	0	0	0	761
Invatamant secundar	65.10.04	0	0	0	0	0	0	0	0	761
Invatamant secundar inferior	65.10.04.01	0	0	0	0	0	0	0	0	761
Sanatate	66.10	0	64.000	259.000	259.000	259.000	259.000	54.920	204.080	393.278
Servicii medicale in unitati sanitare cu paturi	66.10.06	0	64.000	259.000	259.000	259.000	259.000	54.920	204.080	393.278
Spitale generale	66.10.06.01	0	64.000	259.000	259.000	259.000	259.000	54.920	204.080	393.278
Partea a IV-a SERVICII SI DEZVOLTARE PUBLICA, LOCUINTE, MEDIU SI APE	69.10	0	0	0	0	0	0	0	0	110.054
Locuinte, servicii si dezvoltare publica	70.10	0	0	0	0	0	0	0	0	110.054
Alte servicii in domeniul locuintei, serviciilor si dezvoltarii comunale	70.10.50	0	0	0	0	0	0	0	0	110.054
Partea a VII-a REZERVE, EXCEDENT/DEFICIT	96.10	0	0	164.000	0	0	0	36.843	0	0
Excedent	98.10	0	0	0	0	0	0	36.843	0	0

Denumirea indicatorilor	Cod indicator	Credite de angajament		Credite bugetare		Angajamente bugetare	Angajamente legale	Plati efectuate	Angajamente legale de platit	Cheltuieli efective
		Initial	Definitive	initiale	definitive					
Deficit	99.10	0	0	164.000	0	0	0	0	0	0

PRIMAR,
TRAISTARU DANIEL



.....

COMPARTIMENT FINACIAR-CONTABIL,



CONTUL DE EXECUTIE AL INSTITUTIILOR PUBLICE - CHELTUIELI
51.02.01.03 - Autoritati executive - la data de 31.12.2020

Denumirea indicatorilor	Cod indicator	Credite de angajament		Credite bugetare		Angajamente bugetare	Angajamente legale	Plati efectuate	Angajamente legale de platit	Cheltuieli efective
		Initial	Definitive	initiale	definitive					
TOTAL SECTIUNILE FUNCTIONARE + DEZVOLTARE		0	523.000	5.289.000	7.136.700	7.136.700	7.136.700	5.002.542	2.134.158	4.932.492
SECTIUNEA DE FUNCTIONARE		0	0	4.655.000	6.307.700	6.307.700	6.307.700	4.674.038	1.633.662	4.625.020
Total cheltuieli		0	0	4.655.000	6.307.700	6.307.700	6.307.700	4.674.038	1.633.662	4.625.020
CHELTUIELI CURENTE	01	0	0	4.655.000	6.307.700	6.307.700	6.307.700	4.674.038	1.633.662	4.625.020
TITLUL I CHELTUIELI DE PERSONAL	10	0	0	3.585.000	3.585.000	3.585.000	3.585.000	3.392.982	192.018	3.391.469
Cheltuieli salariale in bani	10.01	0	0	3.420.000	3.430.000	3.430.000	3.430.000	3.269.731	160.269	3.268.204
Salarii de baza	10.01.01	0	0	2.960.000	2.991.000	2.991.000	2.991.000	2.924.144	66.856	2.924.390
Indemnizatii platite unor persoane din afara unitatii	10.01.12	0	0	280.000	267.000	267.000	267.000	215.328	51.672	215.328
Indemnizatie de hrana	10.01.17	0	0	180.000	172.000	172.000	172.000	130.259	41.741	128.486
Cheltuieli salariale in natura	10.02	0	0	60.000	60.000	60.000	60.000	49.850	10.150	49.850
Tichete de vacanta	10.02.06	0	0	60.000	60.000	60.000	60.000	49.850	10.150	49.850
Contributii	10.03	0	0	105.000	95.000	95.000	95.000	73.401	21.599	73.415
Contributia asiguratorie pentru munca	10.03.07	0	0	105.000	95.000	95.000	95.000	73.401	21.599	73.415
TITLUL II BUNURI SI SERVICII	20	0	0	967.000	2.619.700	2.619.700	2.619.700	1.281.056	1.338.644	1.233.551
Bunuri si servicii	20.01	0	0	792.000	2.444.700	2.444.700	2.444.700	1.204.827	1.239.873	1.187.878
Furnituri de birou	20.01.01	0	0	24.000	23.750	23.750	23.750	22.803	947	22.804
Materiale pentru curatenie	20.01.02	0	0	12.000	12.000	12.000	12.000	9.289	2.711	9.577
Incalzit, iluminat si forta motrica	20.01.03	0	0	90.000	90.000	90.000	90.000	82.341	7.659	80.841
Apa, canal si salubritate	20.01.04	0	0	70.000	70.000	70.000	70.000	37.139	32.861	35.756
Carburanti si lubrifianti	20.01.05	0	0	22.000	22.000	22.000	22.000	15.031	6.969	26.328
Piese de schimb	20.01.06	0	0	6.000	6.000	6.000	6.000	0	6.000	0
Transport	20.01.07	0	0	8.000	8.000	8.000	8.000	0	8.000	0
Posta, telecomunicatii, radio, tv, internet	20.01.08	0	0	60.000	83.000	83.000	83.000	68.678	14.322	64.879

Denumirea indicatorilor	Cod indicator	Credite de angajament		Credite bugetare		Angajamente bugetare	Angajamente legale	Plati efectuate	Angajamente legale de platit	Cheltuieli efective
		Initial	Definitive	initiale	definitive					
Materiale si prestari de servicii cu caracter functional	20.01.09	0	0	100.000	100.000	100.000	100.000	92.172	7.828	89.852
Alte bunuri si servicii pentru intretinere si functionare	20.01.30	0	0	400.000	2.029.950	2.029.950	2.029.950	877.374	1.152.576	857.841
Reparatii curente	20.02	0	0	50.000	50.000	50.000	50.000	6.456	43.544	6.456
Bunuri de natura obiectelor de inventar	20.05	0	0	40.000	40.000	40.000	40.000	30.556	9.444	0
Alte obiecte de inventar	20.05.30	0	0	40.000	40.000	40.000	40.000	30.556	9.444	0
Deplasari, detasari, transferari	20.06	0	0	5.000	5.000	5.000	5.000	1.505	3.495	1.505
Deplasari interne, detasari, transferari	20.06.01	0	0	5.000	5.000	5.000	5.000	1.505	3.495	1.505
Pregatire profesionala	20.13	0	0	30.000	30.000	30.000	30.000	2.000	28.000	2.000
Protectia muncii	20.14	0	0	10.000	10.000	10.000	10.000	5.712	4.288	5.712
Alte cheltuieli	20.30	0	0	40.000	40.000	40.000	40.000	30.000	10.000	30.000
alte cheltuieli cu bunuri si servicii	20.30.30	0	0	40.000	40.000	40.000	40.000	30.000	10.000	30.000
TITLUL VI TRANSFERURI INTRE UNITATI ALE ADMINISTRATIEI PUBLICE	51	0	0	3.000	3.000	3.000	3.000	0	3.000	0
Transferuri curente	51.01	0	0	3.000	3.000	3.000	3.000	0	3.000	0
Transferuri catre institutii publice	51.01.01	0	0	3.000	3.000	3.000	3.000	0	3.000	0
TITLUL VII ALTE TRANSFERURI	55	0	0	100.000	100.000	100.000	100.000	0	100.000	0
A. Transferuri interne	55.01	0	0	100.000	100.000	100.000	100.000	0	100.000	0
Alte transferuri curente interne	55.01.18	0	0	100.000	100.000	100.000	100.000	0	100.000	0
SECTIUNEA DE DEZVOLTARE		0	523.000	634.000	829.000	829.000	829.000	328.504	500.496	307.472
Total cheltuieli		0	523.000	634.000	829.000	829.000	829.000	328.504	500.496	307.472
CHELTUIELI CURENTE	01	0	523.000	205.000	523.000	523.000	523.000	303.520	219.480	303.545
TITLUL X Proiecte cu finantare din fonduri externe nerambursabile aferente cadrului financiar 2014-2020	58	0	523.000	205.000	523.000	523.000	523.000	303.520	219.480	303.545
Programe din Fondul Social European (FSE)	58.02	0	523.000	205.000	523.000	523.000	523.000	303.520	219.480	303.545
Finantarea nationala	58.02.01	0	14.000	6.000	14.000	14.000	14.000	7.072	6.928	7.072
Finantarea externa nerambursabila	58.02.02	0	509.000	199.000	509.000	509.000	509.000	296.448	212.552	296.473
CHELTUIELI DE CAPITAL	70	0	0	429.000	306.000	306.000	306.000	24.984	281.016	3.927
TITLUL XIII ACTIVE NEFINANCIARE	71	0	0	429.000	306.000	306.000	306.000	24.984	281.016	3.927

Denumirea indicatorilor	Cod indicator	Credite de angajament		Credite bugetare		Angajamente bugetare	Angajamente legale	Plati efectuate	Angajamente legale de platit	Cheltuieli efective
		Initial	Definitive	initiale	definitive					
Active fixe	71.01	0	0	429.000	306.000	306.000	306.000	24.984	281.016	3.927
Constructii	71.01.01	0	0	350.000	177.000	177.000	177.000	21.057	155.943	0
Masini, echipamente si mijloace de transport	71.01.02	0	0	65.000	65.000	65.000	65.000	0	65.000	0
Alte active fixe	71.01.30	0	0	14.000	64.000	64.000	64.000	3.927	60.073	3.927

PRIMAR,
TRAISTARU DANIEL



.....
COMPARTIMENT FINANCIAR-CONTABIL,

CONTUL DE EXECUTIE AL INSTITUTIILOR PUBLICE - CHELTUIELI
54.02 - Alte servicii publice generale - la data de 31.12.2020

Denumirea indicatorilor	Cod indicator	Credite de angajament		Credite bugetare		Angajamente bugetare	Angajamente legale	Plati efectuate	Angajamente legale de platit	Cheltuieli efective
		Initial	Definitive	initiale	definitive					
TOTAL SECTIUNILE FUNCTIONARE + DEZVOLTARE		0	0	392.000	397.800	377.800	377.800	268.486	109.314	267.772
SECTIUNEA DE FUNCTIONARE		0	0	392.000	397.800	377.800	377.800	268.486	109.314	267.772
Total cheltuieli		0	0	392.000	397.800	377.800	377.800	268.486	109.314	267.772
CHELTUIELI CURENTE	01	0	0	392.000	397.800	377.800	377.800	268.486	109.314	267.772
TITLUL I CHELTUIELI DE PERSONAL	10	0	0	322.000	327.800	327.800	327.800	268.486	59.314	267.772
Cheltuieli salariale in bani	10.01	0	0	314.000	314.000	314.000	314.000	256.923	57.077	256.295
Salarii de baza	10.01.01	0	0	300.000	300.000	300.000	300.000	246.983	53.017	245.595
Indemnizatie de hrana	10.01.17	0	0	14.000	14.000	14.000	14.000	9.940	4.060	10.700
Cheltuieli salariale in natura	10.02	0	0	0	5.800	5.800	5.800	5.800	0	5.800
Tichete de vacanta	10.02.06	0	0	0	5.800	5.800	5.800	5.800	0	5.800
Contributii	10.03	0	0	8.000	8.000	8.000	8.000	5.763	2.237	5.677
Contributia asiguratorie pentru munca	10.03.07	0	0	8.000	8.000	8.000	8.000	5.763	2.237	5.677
TITLUL II BUNURI SI SERVICII	20	0	0	50.000	50.000	50.000	50.000	0	50.000	0
Bunuri si servicii	20.01	0	0	50.000	50.000	50.000	50.000	0	50.000	0
Alte bunuri si servicii pentru intretinere si functionare	20.01.30	0	0	50.000	50.000	50.000	50.000	0	50.000	0
TITLUL V FONDURI DE REZERVA	50	0	0	20.000	20.000	0	0	0	0	0

Denumirea indicatorilor	Cod indicator	Credite de angajament		Credite bugetare		Angajamente bugetare	Angajamente legale	Plati efectuate	Angajamente legale de platit	Cheltuieli efective
		Initial	Definitive	initiale	definitive					
Fond de rezerva bugetara la dispozitia autoritatilor locale	50.04	0	0	20.000	20.000	0	0	0	0	0

PRIMAR,
TRAISTARU DANIEL



.....


COMPARTIMENT FINANCIAR-CONTABIL,

CONTUL DE EXECUTIE AL INSTITUTIILOR PUBLICE - CHELTUIELI

54.02.05 - Fond de rezerva bugetara la dispozitia autoritatilor locale - la data de 31.12.2020

Denumirea indicatorilor	Cod indicator	Credite de angajament		Credite bugetare		Angajamente bugetare	Angajamente legale	Plati efectuate	Angajamente legale de platit	Cheltuieli efective
		Initial	Definitive	initiale	definitive					
TOTAL SECTIUNILE FUNCTIONARE + DEZVOLTARE		0	0	20.000	20.000	0	0	0	0	0
SECTIUNEA DE FUNCTIONARE		0	0	20.000	20.000	0	0	0	0	0
Total cheltuieli		0	0	20.000	20.000	0	0	0	0	0
CHELTUIELI CURENTE	01	0	0	20.000	20.000	0	0	0	0	0
TITLUL V FONDURI DE REZERVA	50	0	0	20.000	20.000	0	0	0	0	0
Fond de rezerva bugetara la dispozitia autoritatilor locale	50.04	0	0	20.000	20.000	0	0	0	0	0

PRIMAR,
TRAISTARU DANIEL




.....
COMPARTIMENT FINACIAR-CONTABIL,
.....

CONTUL DE EXECUTIE AL INSTITUTIILOR PUBLICE - CHELTUIELI
54.02.10 - Servicii publice comunitare de evidenta a persoanelor - la data de 31.12.2020

Denumirea indicatorilor	Cod indicator	Credite de angajament		Credite bugetare		Angajamente bugetare	Angajamente legale	Plati efectuate	Angajamente legale de platit	Cheltuieli efective
		Initial	Definitive	initiale	definitive					
TOTAL SECTIUNILE FUNCTIONARE + DEZVOLTARE		0	0	322.000	327.800	327.800	327.800	268.486	59.314	267.772
SECTIUNEA DE FUNCTIONARE		0	0	322.000	327.800	327.800	327.800	268.486	59.314	267.772
Total cheltuieli		0	0	322.000	327.800	327.800	327.800	268.486	59.314	267.772
CHELTUIELI CURENTE	01	0	0	322.000	327.800	327.800	327.800	268.486	59.314	267.772
TITLUL I CHELTUIELI DE PERSONAL	10	0	0	322.000	327.800	327.800	327.800	268.486	59.314	267.772
Cheltuieli salariale in bani	10.01	0	0	314.000	314.000	314.000	314.000	256.923	57.077	256.295
Salarii de baza	10.01.01	0	0	300.000	300.000	300.000	300.000	246.983	53.017	245.595
Indemnizatie de hrana	10.01.17	0	0	14.000	14.000	14.000	14.000	9.940	4.060	10.700
Cheltuieli salariale in natura	10.02	0	0	0	5.800	5.800	5.800	5.800	0	5.800
Tichete de vacanta	10.02.06	0	0	0	5.800	5.800	5.800	5.800	0	5.800
Contributii	10.03	0	0	8.000	8.000	8.000	8.000	5.763	2.237	5.677
Contributia asiguratorie pentru munca	10.03.07	0	0	8.000	8.000	8.000	8.000	5.763	2.237	5.677

PRIMAR,
TRAISTARU DANIEL



.....
COMPARTIMENT FINACIAR-CONTABIL,

CONTUL DE EXECUTIE AL INSTITUTIILOR PUBLICE - CHELTUIELI
54.02.50 - Alte servicii publice generale - la data de 31.12.2020

Denumirea indicatorilor	Cod indicator	Credite de angajament		Credite bugetare		Angajamente bugetare	Angajamente legale	Plati efectuate	Angajamente legale de platit	Cheltuieli efective
		Initial	Definitive	initiale	definitive					
TOTAL SECTIUNILE FUNCTIONARE + DEZVOLTARE		0	0	50.000	50.000	50.000	50.000	0	50.000	0
SECTIUNEA DE FUNCTIONARE		0	0	50.000	50.000	50.000	50.000	0	50.000	0
Total cheltuieli		0	0	50.000	50.000	50.000	50.000	0	50.000	0
CHELTUIELI CURENTE	01	0	0	50.000	50.000	50.000	50.000	0	50.000	0
TITLUL II BUNURI SI SERVICII	20	0	0	50.000	50.000	50.000	50.000	0	50.000	0
Bunuri si servicii	20.01	0	0	50.000	50.000	50.000	50.000	0	50.000	0
Alte bunuri si servicii pentru intretinere si functionare	20.01.30	0	0	50.000	50.000	50.000	50.000	0	50.000	0

PRIMAR,
TRAISTARU DANIEL

COMPARTIMENT FINACIAR-CONTABIL,

CONTUL DE EXECUTIE AL INSTITUTIILOR PUBLICE - CHELTUIELI

55.02.01 - Transferuri din bugetul de stat catre bugetul asigurarilor sociale de stat - la data de 31.12.2020

Denumirea indicatorilor	Cod indicator	Credite de angajament		Credite bugetare		Angajamente bugetare	Angajamente legale	Plati efectuate	Angajamente legale de platit	Cheltuieli efective
		Initial	Definitive	initiale	definitive					
TOTAL SECTIUNILE FUNCTIONARE + DEZVOLTARE		0	0	15.000	113.000	113.000	113.000	101.993	11.007	101.994
SECTIUNEA DE FUNCTIONARE		0	0	15.000	113.000	113.000	113.000	101.993	11.007	101.994
Total cheltuieli		0	0	15.000	113.000	113.000	113.000	101.993	11.007	101.994
CHELTUIELI CURENTE	01	0	0	15.000	113.000	113.000	113.000	101.993	11.007	101.994
TITLUL III DOBANZI	30	0	0	15.000	113.000	113.000	113.000	101.993	11.007	101.994
Dobanzi aferente datoriei publice interne	30.01	0	0	15.000	113.000	113.000	113.000	101.993	11.007	101.994
Dobanzi aferente creditelor interne garantate	30.01.02	0	0	15.000	113.000	113.000	113.000	101.993	11.007	101.994

PRIMAR,
TRAISTARU DANIEL

.....
COMPARTIMENT FINACIAR-CONTABIL,

CONTUL DE EXECUTIE AL INSTITUTIILOR PUBLICE - CHELTUIELI
61.02 - Ordine publica si siguranta nationala - la data de 31.12.2020

Denumirea indicatorilor	Cod indicator	Credite de angajament		Credite bugetare		Angajamente bugetare	Angajamente legale	Plati efectuate	Angajamente legale de platit	Cheltuieli efective
		Initial	Definitive	initiale	definitive					
TOTAL SECTIUNILE FUNCTIONARE + DEZVOLTARE		0	0	45.000	45.000	45.000	45.000	0	45.000	0
SECTIUNEA DE FUNCTIONARE		0	0	35.000	35.000	35.000	35.000	0	35.000	0
Total cheltuieli		0	0	35.000	35.000	35.000	35.000	0	35.000	0
CHELTUIELI CURENTE	01	0	0	35.000	35.000	35.000	35.000	0	35.000	0
TITLUL II BUNURI SI SERVICII	20	0	0	35.000	35.000	35.000	35.000	0	35.000	0
Bunuri si servicii	20.01	0	0	5.000	5.000	5.000	5.000	0	5.000	0
Carburanti si lubrifianti	20.01.05	0	0	2.000	2.000	2.000	2.000	0	2.000	0
Piese de schimb	20.01.06	0	0	2.000	2.000	2.000	2.000	0	2.000	0
Materiale si prestari de servicii cu caracter functional	20.01.09	0	0	1.000	1.000	1.000	1.000	0	1.000	0
Bunuri de natura obiectelor de inventar	20.05	0	0	10.000	10.000	10.000	10.000	0	10.000	0
Alte obiecte de inventar	20.05.30	0	0	10.000	10.000	10.000	10.000	0	10.000	0
Pregatire profesionala	20.13	0	0	20.000	20.000	20.000	20.000	0	20.000	0
SECTIUNEA DE DEZVOLTARE		0	0	10.000	10.000	10.000	10.000	0	10.000	0
Total cheltuieli		0	0	10.000	10.000	10.000	10.000	0	10.000	0
CHELTUIELI DE CAPITAL	70	0	0	10.000	10.000	10.000	10.000	0	10.000	0
TITLUL XIII ACTIVE NEFINANCIARE	71	0	0	10.000	10.000	10.000	10.000	0	10.000	0
Active fixe	71.01	0	0	10.000	10.000	10.000	10.000	0	10.000	0

Denumirea indicatorilor	Cod indicator	Credite de angajament		Credite bugetare		Angajamente bugetare	Angajamente legale	Plati efectuate	Angajamente legale de platit	Cheltuieli efective
		Initial	Definitive	initiale	definitive					
Masini, echipamente si mijloace de transport	71.01.02	0	0	10.000	10.000	10.000	10.000	0	10.000	0

PRIMAR,
TRAISTARU DANIEL



.....

COMPARTIMENT FINANCIAR-CONTABIL,

..

CONTUL DE EXECUTIE AL INSTITUTIILOR PUBLICE - CHELTUIELI
61.02.03.04 - Politie locala - la data de 31.12.2020

Denumirea indicatorilor	Cod indicator	Credite de angajament		Credite bugetare		Angajamente bugetare	Angajamente legale	Plati efectuate	Angajamente legale de platit	Cheltuieli efective
		Initial	Definitive	initiale	definitive					
TOTAL SECTIUNILE FUNCTIONARE + DEZVOLTARE		0	0	20.000	20.000	20.000	20.000	0	20.000	0
SECTIUNEA DE FUNCTIONARE		0	0	20.000	20.000	20.000	20.000	0	20.000	0
Total cheltuieli		0	0	20.000	20.000	20.000	20.000	0	20.000	0
CHELTUIELI CURENTE	01	0	0	20.000	20.000	20.000	20.000	0	20.000	0
TITLUL II BUNURI SI SERVICII	20	0	0	20.000	20.000	20.000	20.000	0	20.000	0
Pregatire profesionala	20.13	0	0	20.000	20.000	20.000	20.000	0	20.000	0

PRIMAR,
TRAISTARU DANIEL

.....
COMPARTIMENT FINACIAR-CONTABIL,

/

CONTUL DE EXECUTIE AL INSTITUTIILOR PUBLICE - CHELTUIELI

61.02.50 - Alte cheltuieli in domeniul ordinii publice si sigurantei nationale - la data de 31.12.2020

Denumirea indicatorilor	Cod indicator	Credite de angajament		Credite bugetare		Angajamente bugetare	Angajamente legale	Plati efectuate	Angajamente legale de platit	Cheltuieli efective
		Initial	Definitive	initiale	definitive					
TOTAL SECTIUNILE FUNCTIONARE + DEZVOLTARE		0	0	25.000	25.000	25.000	25.000	0	25.000	0
SECTIUNEA DE FUNCTIONARE		0	0	15.000	15.000	15.000	15.000	0	15.000	0
Total cheltuieli		0	0	15.000	15.000	15.000	15.000	0	15.000	0
CHELTUIELI CURENTE	01	0	0	15.000	15.000	15.000	15.000	0	15.000	0
TITLUL II BUNURI SI SERVICII	20	0	0	15.000	15.000	15.000	15.000	0	15.000	0
Bunuri si servicii	20.01	0	0	5.000	5.000	5.000	5.000	0	5.000	0
Carburanti si lubrifianti	20.01.05	0	0	2.000	2.000	2.000	2.000	0	2.000	0
Piese de schimb	20.01.06	0	0	2.000	2.000	2.000	2.000	0	2.000	0
Materiale si prestari de servicii cu caracter functional	20.01.09	0	0	1.000	1.000	1.000	1.000	0	1.000	0
Bunuri de natura obiectelor de inventar	20.05	0	0	10.000	10.000	10.000	10.000	0	10.000	0
Alte obiecte de inventar	20.05.30	0	0	10.000	10.000	10.000	10.000	0	10.000	0
SECTIUNEA DE DEZVOLTARE		0	0	10.000	10.000	10.000	10.000	0	10.000	0
Total cheltuieli		0	0	10.000	10.000	10.000	10.000	0	10.000	0
CHELTUIELI DE CAPITAL	70	0	0	10.000	10.000	10.000	10.000	0	10.000	0
TITLUL XIII ACTIVE NEFINANCIARE	71	0	0	10.000	10.000	10.000	10.000	0	10.000	0
Active fixe	71.01	0	0	10.000	10.000	10.000	10.000	0	10.000	0

Denumirea indicatorilor	Cod indicator	Credite de angajament		Credite bugetare		Angajamente bugetare	Angajamente legale	Plati efectuate	Angajamente legale de platit	Cheltuieli efective
		Initial	Definitive	initiale	definitive					
Masini, echipamente si mijloace de transport	71.01.02	0	0	10.000	10.000	10.000	10.000	0	10.000	0

PRIMAR,
TRAISTARU DANIEL


.....

COMPARTIMENT FINANCIAR-CONTABIL,

CONTUL DE EXECUTIE AL INSTITUTIILOR PUBLICE - CHELTUIELI
65.02 - Invatamant - la data de 31.12.2020

Denumirea indicatorilor	Cod indicator	Credite de angajament		Credite bugetare		Angajamente bugetare	Angajamente legale	Plati efectuate	Angajamente legale de platit	Cheltuieli efective
		Initial	Definitive	initiale	definitive					
TOTAL SECTIUNILE FUNCTIONARE + DEZVOLTARE		0	10.599.000	7.407.500	12.849.000	12.849.000	12.849.000	1.930.978	10.918.022	3.362.236
SECTIUNEA DE FUNCTIONARE		0	0	2.024.500	2.061.500	2.061.500	2.061.500	1.388.841	672.659	1.141.854
Total cheltuieli		0	0	2.024.500	2.061.500	2.061.500	2.061.500	1.388.841	672.659	1.141.854
CHELTUIELI CURENTE	01	0	0	2.024.500	2.061.500	2.061.500	2.061.500	1.388.841	672.659	1.141.854
TITLUL II BUNURI SI SERVICII	20	0	0	1.883.500	1.910.000	1.910.000	1.910.000	1.327.866	582.134	1.080.879
Bunuri si servicii	20.01	0	0	1.405.000	1.369.000	1.369.000	1.369.000	936.994	432.006	928.999
Furnituri de birou	20.01.01	0	0	26.000	23.000	23.000	23.000	16.344	6.656	16.343
Materiale pentru curatenie	20.01.02	0	0	32.000	89.000	89.000	89.000	56.487	32.513	52.446
Incalzit, iluminat si forta motrica	20.01.03	0	0	625.000	485.000	485.000	485.000	334.586	150.414	336.454
Apa, canal si salubritate	20.01.04	0	0	65.000	68.000	68.000	68.000	64.335	3.665	71.928
Carburanti si lubrifianti	20.01.05	0	0	12.000	11.000	11.000	11.000	8.768	2.232	4.117
Piese de schimb	20.01.06	0	0	8.000	8.000	8.000	8.000	0	8.000	0
Transport	20.01.07	0	0	103.000	93.000	93.000	93.000	31.362	61.638	31.362
Posta, telecomunicatii, radio, tv, internet	20.01.08	0	0	69.000	85.000	85.000	85.000	73.854	11.146	73.854
Materiale si prestari de servicii cu caracter functional	20.01.09	0	0	80.000	88.000	88.000	88.000	58.163	29.837	58.163
Alte bunuri si servicii pentru intretinere si functionare	20.01.30	0	0	385.000	419.000	419.000	419.000	293.095	125.905	284.332
Reparatii curente	20.02	0	0	273.000	179.000	179.000	179.000	82.123	96.877	79.811
Bunuri de natura obiectelor de inventar	20.05	0	0	88.000	298.500	298.500	298.500	280.670	17.830	47.826
Alte obiecte de inventar	20.05.30	0	0	88.000	298.500	298.500	298.500	280.670	17.830	47.826
Deplasari, detasari, transferari	20.06	0	0	25.500	23.500	23.500	23.500	9.988	13.512	9.988
Deplasari interne, detasari, transferari	20.06.01	0	0	25.500	23.500	23.500	23.500	9.988	13.512	9.988
Carti, publicatii si materiale documentare	20.11	0	0	11.000	4.000	4.000	4.000	3.836	164	0

Denumirea indicatorilor	Cod indicator	Credite de angajament		Credite bugetare		Angajamente bugetare	Angajamente legale	Plati efectuate	Angajamente legale de platit	Cheltuieli efective
		Initial	Definitive	initiale	definitive					
Pregatire profesionala	20.13	0	0	35.000	20.000	20.000	20.000	3.259	16.741	3.259
Protectia muncii	20.14	0	0	16.000	16.000	16.000	16.000	10.996	5.004	10.996
Alte cheltuieli	20.30	0	0	30.000	0	0	0	0	0	0
alte cheltuieli cu bunuri si servicii	20.30.30	0	0	30.000	0	0	0	0	0	0
TITLUL IX ASISTENTA SOCIALA	57	0	0	29.000	104.500	104.500	104.500	26.465	78.035	26.465
Ajutoare sociale	57.02	0	0	29.000	104.500	104.500	104.500	26.465	78.035	26.465
Ajutoare sociale in numerar	57.02.01	0	0	19.000	29.500	29.500	29.500	26.465	3.035	26.465
Tichete de cresa si tichete sociale pentru gradinita	57.02.03	0	0	10.000	75.000	75.000	75.000	0	75.000	0
TITLUL XI ALTE CHELTUIELI	59	0	0	112.000	47.000	47.000	47.000	34.510	12.490	34.510
Burse	59.01	0	0	112.000	47.000	47.000	47.000	34.510	12.490	34.510
SECTIUNEA DE DEZVOLTARE		0	10.599.000	5.383.000	10.787.500	10.787.500	10.787.500	542.137	10.245.363	2.220.382
Total cheltuieli		0	10.599.000	5.383.000	10.787.500	10.787.500	10.787.500	542.137	10.245.363	2.220.382
CHELTUIELI CURENTE	01	0	10.599.000	5.383.000	10.599.000	10.599.000	10.599.000	435.600	10.163.400	401.487
TITLUL X Proiecte cu finantare din fonduri externe nerambursabile aferente cadrului financiar 2014-2020	58	0	10.599.000	5.383.000	10.599.000	10.599.000	10.599.000	435.600	10.163.400	401.487
Programe din Fondul European de Dezvoltare Regionala (FEDR)	58.01	0	10.139.000	4.923.000	10.139.000	10.139.000	10.139.000	33.393	10.105.607	33.393
Finantarea nationala	58.01.01	0	1.326.000	698.000	1.326.000	1.326.000	1.326.000	4.209	1.321.791	4.209
Finantarea externa nerambursabila	58.01.02	0	8.583.000	3.955.000	8.583.000	8.583.000	8.583.000	23.852	8.559.148	23.852
Cheltuieli neeligibile	58.01.03	0	230.000	270.000	230.000	230.000	230.000	5.332	224.668	5.332
Programe din Fondul Social European (FSE)	58.02	0	460.000	460.000	460.000	460.000	460.000	402.207	57.793	368.094
Finantarea nationala	58.02.01	0	11.500	11.500	11.500	11.500	11.500	10.053	1.447	7.887
Finantarea externa nerambursabila	58.02.02	0	448.500	448.500	448.500	448.500	448.500	392.154	56.346	360.207
CHELTUIELI DE CAPITAL	70	0	0	0	188.500	188.500	188.500	106.537	81.963	1.818.895
TITLUL XIII ACTIVE NEFINANCIARE	71	0	0	0	188.500	188.500	188.500	106.537	81.963	1.818.895
Active fixe	71.01	0	0	0	188.500	188.500	188.500	106.537	81.963	1.818.895
Constructii	71.01.01	0	0	0	150.000	150.000	150.000	68.326	81.674	1.456.528
Masini, echipamente si mijloace de transport	71.01.02	0	0	0	0	0	0	0	0	293.822

Denumirea indicatorilor	Cod indicator	Credite de angajament		Credite bugetare		Angajamente bugetare	Angajamente legale	Plati efectuate	Angajamente legale de platit	Cheltuieli efective
		Initial	Definitive	initiale	definitive					
Mobilier, aparatura birotica si alte active corporale	71.01.03	0	0	0	38.500	38.500	38.500	38.211	289	20.468
Alte active fixe	71.01.30	0	0	0	0	0	0	0	0	48.077

PRIMAR,
TRAISTARU DANIEL



.....
COMPARTIMENT FINANCIAR-CONTABIL,

/

CONTUL DE EXECUTIE AL INSTITUTIILOR PUBLICE - CHELTUIELI
65.02.03.01 - Invatamant prescolar - la data de 31.12.2020

Denumirea indicatorilor	Cod indicator	Credite de angajament		Credite bugetare		Angajamente bugetare	Angajamente legale	Plati efectuate	Angajamente legale de platit	Cheltuieli efective
		Initial	Definitive	initiale	definitive					
TOTAL SECTIUNILE FUNCTIONARE + DEZVOLTARE		0	4.078.000	4.923.000	4.078.000	4.078.000	4.078.000	33.393	4.044.607	33.393
SECTIUNEA DE DEZVOLTARE		0	4.078.000	4.923.000	4.078.000	4.078.000	4.078.000	33.393	4.044.607	33.393
Total cheltuieli		0	4.078.000	4.923.000	4.078.000	4.078.000	4.078.000	33.393	4.044.607	33.393
CHELTUIELI CURENTE	01	0	4.078.000	4.923.000	4.078.000	4.078.000	4.078.000	33.393	4.044.607	33.393
TITLUL X Proiecte cu finantare din fonduri externe nerambursabile aferente cadrului financiar 2014-2020	58	0	4.078.000	4.923.000	4.078.000	4.078.000	4.078.000	33.393	4.044.607	33.393
Programe din Fondul European de Dezvoltare Regionala (FEDR)	58.01	0	4.078.000	4.923.000	4.078.000	4.078.000	4.078.000	33.393	4.044.607	33.393
Finantarea nationala	58.01.01	0	440.000	698.000	440.000	440.000	440.000	4.209	435.791	4.209
Finantarea externa nerambursabila	58.01.02	0	3.553.000	3.955.000	3.553.000	3.553.000	3.553.000	23.852	3.529.148	23.852
Cheltuieli neeligibile	58.01.03	0	85.000	270.000	85.000	85.000	85.000	5.332	79.668	5.332

PRIMAR,
TRAISTARU DANIEL



COMPARTIMENT FINANCIAR-CONTABIL,



CONTUL DE EXECUTIE AL INSTITUTIILOR PUBLICE - CHELTUIELI
65.02.04.01 - Invatamant secundar inferior - la data de 31.12.2020

Denumirea indicatorilor	Cod indicator	Credite de angajament		Credite bugetare		Angajamente bugetare	Angajamente legale	Plati efectuate	Angajamente legale de platit	Cheltuieli efective
		Initial	Definitive	initiale	definitive					
TOTAL SECTIUNILE FUNCTIONARE + DEZVOLTARE		0	6.521.000	1.798.500	7.865.000	7.865.000	7.865.000	1.512.695	6.352.305	2.815.776
SECTIUNEA DE FUNCTIONARE		0	0	1.338.500	1.335.500	1.335.500	1.335.500	1.102.277	233.223	931.083
Total cheltuieli		0	0	1.338.500	1.335.500	1.335.500	1.335.500	1.102.277	233.223	931.083
CHELTUIELI CURENTE	01	0	0	1.338.500	1.335.500	1.335.500	1.335.500	1.102.277	233.223	931.083
TITLUL II BUNURI SI SERVICII	20	0	0	1.258.500	1.270.000	1.270.000	1.270.000	1.050.038	219.962	878.844
Bunuri si servicii	20.01	0	0	1.038.000	959.000	959.000	959.000	761.470	197.530	757.009
Furnituri de birou	20.01.01	0	0	11.000	8.000	8.000	8.000	7.450	550	7.449
Materiale pentru curatenie	20.01.02	0	0	12.000	29.000	29.000	29.000	28.946	54	28.946
Incalzit, iluminat si forta motrica	20.01.03	0	0	605.000	465.000	465.000	465.000	316.142	148.858	316.142
Apa, canal si salubritate	20.01.04	0	0	40.000	40.000	40.000	40.000	37.338	2.662	44.848
Carburanti si lubrifianti	20.01.05	0	0	10.000	9.000	9.000	9.000	8.768	232	4.117
Piese de schimb	20.01.06	0	0	3.000	3.000	3.000	3.000	0	3.000	0
Transport	20.01.07	0	0	48.000	38.000	38.000	38.000	18.713	19.287	18.713
Posta, telecomunicatii, radio, tv, internet	20.01.08	0	0	44.000	60.000	60.000	60.000	57.733	2.267	57.733
Materiale si prestari de servicii cu caracter functional	20.01.09	0	0	30.000	38.000	38.000	38.000	37.613	387	37.613
Alte bunuri si servicii pentru intretinere si functionare	20.01.30	0	0	235.000	269.000	269.000	269.000	248.767	20.233	241.448
Reparatii curente	20.02	0	0	80.000	59.000	59.000	59.000	57.226	1.774	54.914
Bunuri de natura obiectelor de inventar	20.05	0	0	58.000	223.500	223.500	223.500	212.247	11.253	47.826
Alte obiecte de inventar	20.05.30	0	0	58.000	223.500	223.500	223.500	212.247	11.253	47.826
Deplasari, detasari, transferari	20.06	0	0	15.500	13.500	13.500	13.500	8.099	5.401	8.099
Deplasari interne, detasari, transferari	20.06.01	0	0	15.500	13.500	13.500	13.500	8.099	5.401	8.099
Carti, publicatii si materiale documentare	20.11	0	0	7.000	0	0	0	0	0	0

Denumirea indicatorilor	Cod indicator	Credite de angajament		Credite bugetare		Angajamente bugetare	Angajamente legale	Plati efectuate	Angajamente legale de platit	Cheltuieli efective
		Initial	Definitive	initiale	definitive					
Pregatire profesionala	20.13	0	0	15.000	0	0	0	0	0	0
Protectia muncii	20.14	0	0	15.000	15.000	15.000	15.000	10.996	4.004	10.996
Alte cheltuieli	20.30	0	0	30.000	0	0	0	0	0	0
alte cheltuieli cu bunuri si servicii	20.30.30	0	0	30.000	0	0	0	0	0	0
TITLUL IX ASISTENTA SOCIALA	57	0	0	13.000	18.500	18.500	18.500	17.729	771	17.729
Ajutoare sociale	57.02	0	0	13.000	18.500	18.500	18.500	17.729	771	17.729
Ajutoare sociale in numerar	57.02.01	0	0	13.000	18.500	18.500	18.500	17.729	771	17.729
TITLUL XI ALTE CHELTUIELI	59	0	0	67.000	47.000	47.000	47.000	34.510	12.490	34.510
Burse	59.01	0	0	67.000	47.000	47.000	47.000	34.510	12.490	34.510
SECTIUNEA DE DEZVOLTARE		0	6.521.000	460.000	6.529.500	6.529.500	6.529.500	410.418	6.119.082	1.884.693
Total cheltuieli		0	6.521.000	460.000	6.529.500	6.529.500	6.529.500	410.418	6.119.082	1.884.693
CHELTUIELI CURENTE	01	0	6.521.000	460.000	6.521.000	6.521.000	6.521.000	402.207	6.118.793	368.094
TITLUL X Proiecte cu finantare din fonduri externe nerambursabile aferente cadrului financiar 2014-2020	58	0	6.521.000	460.000	6.521.000	6.521.000	6.521.000	402.207	6.118.793	368.094
Programe din Fondul European de Dezvoltare Regionala (FEDR)	58.01	0	6.061.000	0	6.061.000	6.061.000	6.061.000	0	6.061.000	0
Finantarea nationala	58.01.01	0	886.000	0	886.000	886.000	886.000	0	886.000	0
Finantarea externa nerambursabila	58.01.02	0	5.030.000	0	5.030.000	5.030.000	5.030.000	0	5.030.000	0
Cheltuieli neeligibile	58.01.03	0	145.000	0	145.000	145.000	145.000	0	145.000	0
Programe din Fondul Social European (FSE)	58.02	0	460.000	460.000	460.000	460.000	460.000	402.207	57.793	368.094
Finantarea nationala	58.02.01	0	11.500	11.500	11.500	11.500	11.500	10.053	1.447	7.887
Finantarea externa nerambursabila	58.02.02	0	448.500	448.500	448.500	448.500	448.500	392.154	56.346	360.207
CHELTUIELI DE CAPITAL	70	0	0	0	8.500	8.500	8.500	8.211	289	1.516.599
TITLUL XIII ACTIVE NEFINANCIARE	71	0	0	0	8.500	8.500	8.500	8.211	289	1.516.599
Active fixe	71.01	0	0	0	8.500	8.500	8.500	8.211	289	1.516.599
Constructii	71.01.01	0	0	0	0	0	0	0	0	1.456.393
Mobilier, aparatura birotica si alte active corporale	71.01.03	0	0	0	8.500	8.500	8.500	8.211	289	12.129

Denumirea indicatorilor	Cod indicator	Credite de angajament		Credite bugetare		Angajamente bugetare	Angajamente legale	Plati efectuate	Angajamente legale de platit	Cheltuieli efective
		Initial	Definitive	initiale	definitive					
Alte active fixe	71.01.30	0	0	0	0	0	0	0	0	48.077

PRIMAR,
TRAISTARU DANIEL



COMPARTIMENT FINANCIAR-CONTABIL,



CONTUL DE EXECUTIE AL INSTITUTIILOR PUBLICE - CHELTUIELI
65.02.04.02 - Invatamant secundar superior - la data de 31.12.2020

Denumirea indicatorilor	Cod indicator	Credite de angajament		Credite bugetare		Angajamente bugetare	Angajamente legale	Plati efectuate	Angajamente legale de platit	Cheltuieli efective
		Initial	Definitive	initiale	definitive					
TOTAL SECTIUNILE FUNCTIONARE + DEZVOLTARE		0	0	676.000	831.000	831.000	831.000	384.890	446.110	513.067
SECTIUNEA DE FUNCTIONARE		0	0	676.000	651.000	651.000	651.000	286.564	364.436	210.771
Total cheltuieli		0	0	676.000	651.000	651.000	651.000	286.564	364.436	210.771
CHELTUIELI CURENTE	01	0	0	676.000	651.000	651.000	651.000	286.564	364.436	210.771
TITLUL II BUNURI SI SERVICII	20	0	0	625.000	640.000	640.000	640.000	277.828	362.172	202.035
Bunuri si servicii	20.01	0	0	367.000	410.000	410.000	410.000	175.524	234.476	171.990
Furnituri de birou	20.01.01	0	0	15.000	15.000	15.000	15.000	8.894	6.106	8.894
Materiale pentru curatenie	20.01.02	0	0	20.000	60.000	60.000	60.000	27.541	32.459	23.500
Incalzit, iluminat si forta motrica	20.01.03	0	0	20.000	20.000	20.000	20.000	18.444	1.556	20.312
Apa, canal si salubritate	20.01.04	0	0	25.000	28.000	28.000	28.000	26.997	1.003	27.080
Carburanti si lubrifianti	20.01.05	0	0	2.000	2.000	2.000	2.000	0	2.000	0
Piese de schimb	20.01.06	0	0	5.000	5.000	5.000	5.000	0	5.000	0
Transport	20.01.07	0	0	55.000	55.000	55.000	55.000	12.649	42.351	12.649
Posta, telecomunicatii, radio, tv, internet	20.01.08	0	0	25.000	25.000	25.000	25.000	16.121	8.879	16.121
Materiale si prestari de servicii cu caracter functional	20.01.09	0	0	50.000	50.000	50.000	50.000	20.550	29.450	20.550
Alte bunuri si servicii pentru intretinere si functionare	20.01.30	0	0	150.000	150.000	150.000	150.000	44.328	105.672	42.884
Reparatii curente	20.02	0	0	193.000	120.000	120.000	120.000	24.897	95.103	24.897
Bunuri de natura obiectelor de inventar	20.05	0	0	30.000	75.000	75.000	75.000	68.423	6.577	0
Alte obiecte de inventar	20.05.30	0	0	30.000	75.000	75.000	75.000	68.423	6.577	0
Deplasari, detasari, transferari	20.06	0	0	10.000	10.000	10.000	10.000	1.889	8.111	1.889
Deplasari interne, detasari, transferari	20.06.01	0	0	10.000	10.000	10.000	10.000	1.889	8.111	1.889
Carti, publicatii si materiale documentare	20.11	0	0	4.000	4.000	4.000	4.000	3.836	164	0

Denumirea indicatorilor	Cod indicator	Credite de angajament		Credite bugetare		Angajamente bugetare	Angajamente legale	Plati efectuate	Angajamente legale de platit	Cheltuieli efective
		Initial	Definitive	initiale	definitive					
Pregatire profesionala	20.13	0	0	20.000	20.000	20.000	20.000	3.259	16.741	3.259
Protectia muncii	20.14	0	0	1.000	1.000	1.000	1.000	0	1.000	0
TITLUL IX ASISTENTA SOCIALA	57	0	0	6.000	11.000	11.000	11.000	8.736	2.264	8.736
Ajutoare sociale	57.02	0	0	6.000	11.000	11.000	11.000	8.736	2.264	8.736
Ajutoare sociale in numerar	57.02.01	0	0	6.000	11.000	11.000	11.000	8.736	2.264	8.736
TITLUL XI ALTE CHELTUIELI	59	0	0	45.000	0	0	0	0	0	0
Burse	59.01	0	0	45.000	0	0	0	0	0	0
SECTIUNEA DE DEZVOLTARE		0	0	0	180.000	180.000	180.000	98.326	81.674	302.296
Total cheltuieli		0	0	0	180.000	180.000	180.000	98.326	81.674	302.296
CHELTUIELI DE CAPITAL	70	0	0	0	180.000	180.000	180.000	98.326	81.674	302.296
TITLUL XIII ACTIVE NEFINANCIARE	71	0	0	0	180.000	180.000	180.000	98.326	81.674	302.296
Active fixe	71.01	0	0	0	180.000	180.000	180.000	98.326	81.674	302.296
Constructii	71.01.01	0	0	0	150.000	150.000	150.000	68.326	81.674	135
Masini, echipamente si mijloace de transport	71.01.02	0	0	0	0	0	0	0	0	293.822
Mobilier, aparatura birotica si alte active corporale	71.01.03	0	0	0	30.000	30.000	30.000	30.000	0	8.339

PRIMAR,
TRAISTARU DANIEL



.....
COMPARTIMENT FINANCIAR-CONTABIL,

CONTUL DE EXECUTIE AL INSTITUTIILOR PUBLICE - CHELTUIELI
65.02.50 - Alte cheltuieli in domeniul invatamantului - la data de 31.12.2020

Denumirea indicatorilor	Cod indicator	Credite de angajament		Credite bugetare		Angajamente bugetare	Angajamente legale	Plati efectuate	Angajamente legale de platit	Cheltuieli efective
		Initial	Definitive	initiale	definitive					
TOTAL SECTIUNILE FUNCTIONARE + DEZVOLTARE		0	0	10.000	75.000	75.000	75.000	0	75.000	0
SECTIUNEA DE FUNCTIONARE		0	0	10.000	75.000	75.000	75.000	0	75.000	0
Total cheltuieli		0	0	10.000	75.000	75.000	75.000	0	75.000	0
CHELTUIELI CURENTE	01	0	0	10.000	75.000	75.000	75.000	0	75.000	0
TITLUL IX ASISTENTA SOCIALA	57	0	0	10.000	75.000	75.000	75.000	0	75.000	0
Ajutoare sociale	57.02	0	0	10.000	75.000	75.000	75.000	0	75.000	0
Tichete de cresa si tichete sociale pentru gradinita	57.02.03	0	0	10.000	75.000	75.000	75.000	0	75.000	0

PRIMAR,
TRAISTARU DANIEL

.....
COMPARTIMENT FINANCIAR-CONTABIL,

CONTUL DE EXECUTIE AL INSTITUTIILOR PUBLICE - CHELTUIELI
66.02.06.01 - Spitale generale - la data de 31.12.2020

Denumirea indicatorilor	Cod indicator	Credite de angajament		Credite bugetare		Angajamente bugetare	Angajamente legale	Plati efectuate	Angajamente legale de platit	Cheltuieli efective
		Initial	Definitive	initiale	definitive					
TOTAL SECTIUNILE FUNCTIONARE + DEZVOLTARE		0	7.659.000	13.236.000	9.969.000	9.969.000	9.969.000	1.599.406	8.369.594	1.730.964
SECTIUNEA DE FUNCTIONARE		0	0	173.000	2.210.000	2.210.000	2.210.000	1.599.406	610.594	1.730.964
Total cheltuieli		0	0	173.000	2.210.000	2.210.000	2.210.000	1.599.406	610.594	1.730.964
CHELTUIELI CURENTE	01	0	0	173.000	2.210.000	2.210.000	2.210.000	1.599.406	610.594	1.730.964
TITLUL I CHELTUIELI DE PERSONAL	10	0	0	90.000	142.000	142.000	142.000	133.306	8.694	143.684
Cheltuieli salariale in bani	10.01	0	0	85.000	135.000	135.000	135.000	127.757	7.243	137.893
Salarii de baza	10.01.01	0	0	76.000	116.000	116.000	116.000	109.987	6.013	120.284
Indemnizatie de hrana	10.01.17	0	0	9.000	9.000	9.000	9.000	7.770	1.230	7.609
Alte drepturi salariale in bani	10.01.30	0	0	0	10.000	10.000	10.000	10.000	0	10.000
Cheltuieli salariale in natura	10.02	0	0	3.000	3.000	3.000	3.000	2.900	100	2.900
Tichete de vacanta	10.02.06	0	0	3.000	3.000	3.000	3.000	2.900	100	2.900
Contributii	10.03	0	0	2.000	4.000	4.000	4.000	2.649	1.351	2.891
Contributia asiguratorie pentru munca	10.03.07	0	0	2.000	4.000	4.000	4.000	2.649	1.351	2.891
TITLUL II BUNURI SI SERVICII	20	0	0	0	1.628.000	1.628.000	1.628.000	1.026.100	601.900	1.147.280
Bunuri si servicii	20.01	0	0	0	1.200.000	1.200.000	1.200.000	844.560	355.440	844.560
Alte bunuri si servicii pentru intretinere si functionare	20.01.30	0	0	0	1.200.000	1.200.000	1.200.000	844.560	355.440	844.560
Hrana	20.03	0	0	0	400.000	400.000	400.000	181.540	218.460	302.720
Hrana pentru oameni	20.03.01	0	0	0	400.000	400.000	400.000	181.540	218.460	302.720
Medicamente si materiale sanitare	20.04	0	0	0	28.000	28.000	28.000	0	28.000	0
Materiale sanitare	20.04.02	0	0	0	28.000	28.000	28.000	0	28.000	0
TITLUL VI TRANSFERURI INTRE UNITATI ALE ADMINISTRATIEI PUBLICE	51	0	0	53.000	400.000	400.000	400.000	400.000	0	400.000
Transferuri curente	51.01	0	0	53.000	400.000	400.000	400.000	400.000	0	400.000

Denumirea indicatorilor	Cod indicator	Credite de angajament		Credite bugetare		Angajamente bugetare	Angajamente legale	Plati efectuate	Angajamente legale de platit	Cheltuieli efective
		Initial	Definitive	initiale	definitive					
Transferuri de la bugetele locale catre institutii publice si activitati finantate integral sau partial din venituri proprii pentru finantarea sanatatii	51.01.46	0	0	53.000	200.000	200.000	200.000	200.000	0	200.000
Transferuri acordate in baza contractelor de parteneriat sau asociere	51.01.70	0	0	0	200.000	200.000	200.000	200.000	0	200.000
TITLUL XI ALTE CHELTUIELI	59	0	0	30.000	40.000	40.000	40.000	40.000	0	40.000
Asociatii si fundatii	59.11	0	0	30.000	40.000	40.000	40.000	40.000	0	40.000
SECTIUNEA DE DEZVOLTARE		0	7.659.000	13.063.000	7.759.000	7.759.000	7.759.000	0	7.759.000	0
Total cheltuieli		0	7.659.000	13.063.000	7.759.000	7.759.000	7.759.000	0	7.759.000	0
CHELTUIELI CURENTE	01	0	7.659.000	13.063.000	7.759.000	7.759.000	7.759.000	0	7.759.000	0
TITLUL VI TRANSFERURI INTRE UNITATI ALE ADMINISTRATIEI PUBLICE	51	0	0	100.000	100.000	100.000	100.000	0	100.000	0
Transferuri de capital	51.02	0	0	100.000	100.000	100.000	100.000	0	100.000	0
Transferuri pentru finantarea investitiilor la spitale	51.02.12	0	0	9.000	9.000	9.000	9.000	0	9.000	0
Transferuri din bugetele locale pentru finantarea cheltuielilor de capital din domeniul sanatatii	51.02.28	0	0	91.000	91.000	91.000	91.000	0	91.000	0
TITLUL X Proiecte cu finantare din fonduri externe nerambursabile aferente cadrului financiar 2014-2020	58	0	7.659.000	12.963.000	7.659.000	7.659.000	7.659.000	0	7.659.000	0
Programe din Fondul European de Dezvoltare Regionala (FEDR)	58.01	0	7.659.000	12.963.000	7.659.000	7.659.000	7.659.000	0	7.659.000	0
Finantarea nationala	58.01.01	0	1.996.000	3.228.000	1.996.000	1.996.000	1.996.000	0	1.996.000	0
Finantarea externa nerambursabila	58.01.02	0	5.563.000	7.535.000	5.563.000	5.563.000	5.563.000	0	5.563.000	0

Denumirea indicatorilor	Cod indicator	Credite de angajament		Credite bugetare		Angajamente bugetare	Angajamente legale	Plati efectuate	Angajamente legale de platit	Cheltuieli efective
		Initial	Definitive	initiale	definitive					
Cheltuieli neeligibile	58.01.03	0	100.000	2.200.000	100.000	100.000	100.000	0	100.000	0

PRIMAR,
TRAISTARU DANIEL



.....

COMPARTIMENT FINANCIAR-CONTABIL,


✓

CONTUL DE EXECUTIE AL INSTITUTIILOR PUBLICE - CHELTUIELI
67.02 - Cultura, recreere si religie - la data de 31.12.2020

Denumirea indicatorilor	Cod indicator	Credite de angajament		Credite bugetare		Angajamente bugetare	Angajamente legale	Plati efectuate	Angajamente legale de platit	Cheltuieli efective
		Initial	Definitive	initiale	definitive					
TOTAL SECTIUNILE FUNCTIONARE + DEZVOLTARE		0	6.606.000	2.603.000	7.259.000	7.259.000	7.259.000	418.792	6.840.208	388.140
SECTIUNEA DE FUNCTIONARE		0	0	518.000	518.000	518.000	518.000	386.578	131.422	388.140
Total cheltuieli		0	0	518.000	518.000	518.000	518.000	386.578	131.422	388.140
CHELTUIELI CURENTE	01	0	0	518.000	518.000	518.000	518.000	386.578	131.422	388.140
TITLUL I CHELTUIELI DE PERSONAL	10	0	0	60.000	60.000	60.000	60.000	57.652	2.348	60.478
Cheltuieli salariale in bani	10.01	0	0	57.000	57.000	57.000	57.000	54.953	2.047	57.776
Salarii de baza	10.01.01	0	0	53.000	53.000	53.000	53.000	50.991	2.009	53.659
Indemnizatie de hrana	10.01.17	0	0	4.000	4.000	4.000	4.000	3.962	38	4.117
Cheltuieli salariale in natura	10.02	0	0	1.500	1.500	1.500	1.500	1.450	50	1.450
Tichete de vacanta	10.02.06	0	0	1.500	1.500	1.500	1.500	1.450	50	1.450
Contributii	10.03	0	0	1.500	1.500	1.500	1.500	1.249	251	1.252
Contributia asiguratorie pentru munca	10.03.07	0	0	1.500	1.500	1.500	1.500	1.249	251	1.252
TITLUL II BUNURI SI SERVICII	20	0	0	20.000	20.000	20.000	20.000	12.926	7.074	11.662
Bunuri si servicii	20.01	0	0	20.000	20.000	20.000	20.000	12.926	7.074	11.662
Incalzit, iluminat si forta motrica	20.01.03	0	0	20.000	20.000	20.000	20.000	12.926	7.074	11.662
TITLUL XI ALTE CHELTUIELI	59	0	0	438.000	438.000	438.000	438.000	316.000	122.000	316.000
Asociatii si fundatii	59.11	0	0	138.000	138.000	138.000	138.000	103.000	35.000	103.000
Sustinerea cultelor	59.12	0	0	300.000	300.000	300.000	300.000	213.000	87.000	213.000
SECTIUNEA DE DEZVOLTARE		0	6.606.000	2.085.000	6.741.000	6.741.000	6.741.000	32.214	6.708.786	0
Total cheltuieli		0	6.606.000	2.085.000	6.741.000	6.741.000	6.741.000	32.214	6.708.786	0
CHELTUIELI CURENTE	01	0	6.606.000	0	6.606.000	6.606.000	6.606.000	0	6.606.000	0
TITLUL X Proiecte cu finantare din fonduri externe nerambursabile aferente cadrului financiar 2014-2020	58	0	6.606.000	0	6.606.000	6.606.000	6.606.000	0	6.606.000	0

Denumirea indicatorilor	Cod indicator	Credite de angajament		Credite bugetare		Angajamente bugetare	Angajamente legale	Plati efectuate	Angajamente legale de platit	Cheltuieli efective
		Initial	Definitive	initiale	definitive					
Programe din Fondul European de Dezvoltare Regionala (FEDR)	58.01	0	6.606.000	0	6.606.000	6.606.000	6.606.000	0	6.606.000	0
Finantarea nationala	58.01.01	0	676.000	0	676.000	676.000	676.000	0	676.000	0
Finantarea externa nerambursabila	58.01.02	0	5.930.000	0	5.930.000	5.930.000	5.930.000	0	5.930.000	0
CHELTUIELI DE CAPITAL	70	0	0	2.085.000	135.000	135.000	135.000	32.214	102.786	0
TITLUL XIII ACTIVE NEFINANCIARE	71	0	0	2.085.000	135.000	135.000	135.000	32.214	102.786	0
Active fixe	71.01	0	0	2.085.000	135.000	135.000	135.000	32.214	102.786	0
Constructii	71.01.01	0	0	1.985.000	35.000	35.000	35.000	32.214	2.786	0
Alte active fixe	71.01.30	0	0	100.000	100.000	100.000	100.000	0	100.000	0

PRIMAR,
TRAISTARU DANIEL



COMPARTIMENT FINACIAR-CONTABIL,

CONTUL DE EXECUTIE AL INSTITUTIILOR PUBLICE - CHELTUIELI
67.02.03.02 - Biblioteci publice comunale, orasenesti, municipale - la data de 31.12.2020

Denumirea indicatorilor	Cod indicator	Credite de angajament		Credite bugetare		Angajamente bugetare	Angajamente legale	Plati efectuate	Angajamente legale de platit	Cheltuieli efective
		Initial	Definitive	initiale	definitive					
TOTAL SECTIUNILE FUNCTIONARE + DEZVOLTARE		0	0	60.000	60.000	60.000	60.000	57.652	2.348	60.478
SECTIUNEA DE FUNCTIONARE		0	0	60.000	60.000	60.000	60.000	57.652	2.348	60.478
Total cheltuieli		0	0	60.000	60.000	60.000	60.000	57.652	2.348	60.478
CHELTUIELI CURENTE	01	0	0	60.000	60.000	60.000	60.000	57.652	2.348	60.478
TITLUL I CHELTUIELI DE PERSONAL	10	0	0	60.000	60.000	60.000	60.000	57.652	2.348	60.478
Cheltuieli salariale in bani	10.01	0	0	57.000	57.000	57.000	57.000	54.953	2.047	57.776
Salarii de baza	10.01.01	0	0	53.000	53.000	53.000	53.000	50.991	2.009	53.659
Indemnizatie de hrana	10.01.17	0	0	4.000	4.000	4.000	4.000	3.962	38	4.117
Cheltuieli salariale in natura	10.02	0	0	1.500	1.500	1.500	1.500	1.450	50	1.450
Tichete de vacanta	10.02.06	0	0	1.500	1.500	1.500	1.500	1.450	50	1.450
Contributii	10.03	0	0	1.500	1.500	1.500	1.500	1.249	251	1.252
Contributia asiguratorie pentru munca	10.03.07	0	0	1.500	1.500	1.500	1.500	1.249	251	1.252

PRIMAR,
TRAISTARU DANIEL

.....
COMPARTIMENT FINACIAR-CONTABIL,

CONTUL DE EXECUTIE AL INSTITUTIILOR PUBLICE - CHELTUIELI
67.02.03.06 - Case de cultura - la data de 31.12.2020

Denumirea indicatorilor	Cod indicator	Credite de angajament		Credite bugetare		Angajamente bugetare	Angajamente legale	Plati efectuate	Angajamente legale de platit	Cheltuieli efective
		Initial	Definitive	initiale	definitive					
TOTAL SECTIUNILE FUNCTIONARE + DEZVOLTARE		0	0	120.000	120.000	120.000	120.000	12.926	107.074	11.662
SECTIUNEA DE FUNCTIONARE		0	0	20.000	20.000	20.000	20.000	12.926	7.074	11.662
Total cheltuieli		0	0	20.000	20.000	20.000	20.000	12.926	7.074	11.662
CHELTUIELI CURENTE	01	0	0	20.000	20.000	20.000	20.000	12.926	7.074	11.662
TITLUL II BUNURI SI SERVICII	20	0	0	20.000	20.000	20.000	20.000	12.926	7.074	11.662
Bunuri si servicii	20.01	0	0	20.000	20.000	20.000	20.000	12.926	7.074	11.662
Incalzit, iluminat si forta motrica	20.01.03	0	0	20.000	20.000	20.000	20.000	12.926	7.074	11.662
SECTIUNEA DE DEZVOLTARE		0	0	100.000	100.000	100.000	100.000	0	100.000	0
Total cheltuieli		0	0	100.000	100.000	100.000	100.000	0	100.000	0
CHELTUIELI DE CAPITAL	70	0	0	100.000	100.000	100.000	100.000	0	100.000	0
TITLUL XIII ACTIVE NEFINANCIARE	71	0	0	100.000	100.000	100.000	100.000	0	100.000	0
Active fixe	71.01	0	0	100.000	100.000	100.000	100.000	0	100.000	0
Alte active fixe	71.01.30	0	0	100.000	100.000	100.000	100.000	0	100.000	0

PRIMAR,
TRAISTARU DANIEL



.....
COMPARTIMENT FINACIAR-CONTABIL,

Handwritten signature in blue ink.

CONTUL DE EXECUTIE AL INSTITUTIILOR PUBLICE - CHELTUIELI
67.02.05.01 - Sport - la data de 31.12.2020

Denumirea indicatorilor	Cod indicator	Credite de angajament		Credite bugetare		Angajamente bugetare	Angajamente legale	Plati efectuate	Angajamente legale de platit	Cheltuieli efective
		Initial	Definitive	initiale	definitive					
TOTAL SECTIUNILE FUNCTIONARE + DEZVOLTARE		0	0	70.000	70.000	70.000	70.000	35.000	35.000	35.000
SECTIUNEA DE FUNCTIONARE		0	0	70.000	70.000	70.000	70.000	35.000	35.000	35.000
Total cheltuieli		0	0	70.000	70.000	70.000	70.000	35.000	35.000	35.000
CHELTUIELI CURENTE	01	0	0	70.000	70.000	70.000	70.000	35.000	35.000	35.000
TITLUL XI ALTE CHELTUIELI	59	0	0	70.000	70.000	70.000	70.000	35.000	35.000	35.000
Asociatii si fundatii	59.11	0	0	70.000	70.000	70.000	70.000	35.000	35.000	35.000

PRIMAR,
TRAISTARU DANIEL



.....

COMPARTIMENT FINACIAR-CONTABIL,



CONTUL DE EXECUTIE AL INSTITUTIILOR PUBLICE - CHELTUIELI
67.02.06 - Servicii religioase - la data de 31.12.2020

Denumirea indicatorilor	Cod indicator	Credite de angajament		Credite bugetare		Angajamente bugetare	Angajamente legale	Plati efectuate	Angajamente legale de platit	Cheltuieli efective
		Initial	Definitive	initiale	definitive					
TOTAL SECTIUNILE FUNCTIONARE + DEZVOLTARE		0	0	300.000	300.000	300.000	300.000	213.000	87.000	213.000
SECTIUNEA DE FUNCTIONARE		0	0	300.000	300.000	300.000	300.000	213.000	87.000	213.000
Total cheltuieli		0	0	300.000	300.000	300.000	300.000	213.000	87.000	213.000
CHELTUIELI CURENTE	01	0	0	300.000	300.000	300.000	300.000	213.000	87.000	213.000
TITLUL XI ALTE CHELTUIELI	59	0	0	300.000	300.000	300.000	300.000	213.000	87.000	213.000
Sustinerea cultelor	59.12	0	0	300.000	300.000	300.000	300.000	213.000	87.000	213.000

PRIMAR,
TRAISTARU DANIEL



COMPARTIMENT FINANCIAR-CONTABIL,



CONTUL DE EXECUTIE AL INSTITUTIILOR PUBLICE - CHELTUIELI
67.02.50 - Alte servicii în domeniile culturii, recreerii si religiei - la data de 31.12.2020

Denumirea indicatorilor	Cod indicator	Credite de angajament		Credite bugetare		Angajamente bugetare	Angajamente legale	Plati efectuate	Angajamente legale de platit	Cheltuieli efective
		Initial	Definitive	initiale	definitive					
TOTAL SECTIUNILE FUNCTIONARE + DEZVOLTARE		0	6.606.000	2.053.000	6.709.000	6.709.000	6.709.000	100.214	6.608.786	68.000
SECTIUNEA DE FUNCTIONARE		0	0	68.000	68.000	68.000	68.000	68.000	0	68.000
Total cheltuieli		0	0	68.000	68.000	68.000	68.000	68.000	0	68.000
CHELTUIELI CURENTE	01	0	0	68.000	68.000	68.000	68.000	68.000	0	68.000
TITLUL XI ALTE CHELTUIELI	59	0	0	68.000	68.000	68.000	68.000	68.000	0	68.000
Asociatii si fundatii	59.11	0	0	68.000	68.000	68.000	68.000	68.000	0	68.000
SECTIUNEA DE DEZVOLTARE		0	6.606.000	1.985.000	6.641.000	6.641.000	6.641.000	32.214	6.608.786	0
Total cheltuieli		0	6.606.000	1.985.000	6.641.000	6.641.000	6.641.000	32.214	6.608.786	0
CHELTUIELI CURENTE	01	0	6.606.000	0	6.606.000	6.606.000	6.606.000	0	6.606.000	0
TITLUL X Proiecte cu finantare din fonduri externe nerambursabile aferente cadrului financiar 2014-2020	58	0	6.606.000	0	6.606.000	6.606.000	6.606.000	0	6.606.000	0
Programe din Fondul European de Dezvoltare Regionala (FEDR)	58.01	0	6.606.000	0	6.606.000	6.606.000	6.606.000	0	6.606.000	0
Finantarea nationala	58.01.01	0	676.000	0	676.000	676.000	676.000	0	676.000	0
Finantarea externa nerambursabila	58.01.02	0	5.930.000	0	5.930.000	5.930.000	5.930.000	0	5.930.000	0
CHELTUIELI DE CAPITAL	70	0	0	1.985.000	35.000	35.000	35.000	32.214	2.786	0
TITLUL XIII ACTIVE NEFINANCIARE	71	0	0	1.985.000	35.000	35.000	35.000	32.214	2.786	0
Active fixe	71.01	0	0	1.985.000	35.000	35.000	35.000	32.214	2.786	0

Denumirea indicatorilor	Cod indicator	Credite de angajament		Credite bugetare		Angajamente bugetare	Angajamente legale	Plati efectuate	Angajamente legale de platit	Cheltuieli efective
		Initial	Definitive	initiale	definitive					
Constructii	71.01.01	0	0	1.985.000	35.000	35.000	35.000	32.214	2.786	0

**PRIMAR,
TRAISTARU DANIEL**



.....

COMPARTIMENT FINACIAR-CONTABIL,



CONTUL DE EXECUTIE AL INSTITUTIILOR PUBLICE - CHELTUIELI
68.02 - Asigurari si asistenta sociala - la data de 31.12.2020

Denumirea indicatorilor	Cod indicator	Credite de angajament		Credite bugetare		Angajamente bugetare	Angajamente legale	Plati efectuate	Angajamente legale de platit	Cheltuieli efective
		Initial	Definitive	initiale	definitive					
TOTAL SECTIUNILE FUNCTIONARE + DEZVOLTARE		0	0	2.907.000	3.883.000	3.883.000	3.883.000	3.485.254	397.746	3.349.886
SECTIUNEA DE FUNCTIONARE		0	0	2.907.000	3.883.000	3.883.000	3.883.000	3.485.254	397.746	3.349.886
Total cheltuieli		0	0	2.907.000	3.883.000	3.883.000	3.883.000	3.485.254	397.746	3.349.886
CHELTUIELI CURENTE	01	0	0	2.907.000	3.883.000	3.883.000	3.883.000	3.485.254	397.746	3.349.886
TITLUL I CHELTUIELI DE PERSONAL	10	0	0	1.757.000	1.757.000	1.757.000	1.757.000	1.636.951	120.049	1.639.250
Cheltuieli salariale in bani	10.01	0	0	1.630.000	1.630.000	1.630.000	1.630.000	1.600.931	29.069	1.603.180
Salarii de baza	10.01.01	0	0	1.420.000	1.420.000	1.420.000	1.420.000	1.404.929	15.071	1.409.534
Indemnizatie de hrana	10.01.17	0	0	210.000	210.000	210.000	210.000	196.002	13.998	193.646
Cheltuieli salariale in natura	10.02	0	0	83.000	83.000	83.000	83.000	0	83.000	0
Tichete de vacanta	10.02.06	0	0	83.000	83.000	83.000	83.000	0	83.000	0
Contributii	10.03	0	0	44.000	44.000	44.000	44.000	36.020	7.980	36.070
Contributia asiguratorie pentru munca	10.03.07	0	0	44.000	44.000	44.000	44.000	36.020	7.980	36.070
TITLUL IX ASISTENTA SOCIALA	57	0	0	1.150.000	2.126.000	2.126.000	2.126.000	1.848.303	277.697	1.710.636
Ajutoare sociale	57.02	0	0	1.150.000	2.126.000	2.126.000	2.126.000	1.848.303	277.697	1.710.636
Ajutoare sociale in numerar	57.02.01	0	0	1.150.000	2.126.000	2.126.000	2.126.000	1.848.303	277.697	1.710.636

PRIMAR,
TRAISTARIU DANIEL

.....
COMPARTIMENT FINANCIAR-CONTABIL,

CONTUL DE EXECUTIE AL INSTITUTIILOR PUBLICE - CHELTUIELI
68.02.05.02 - Asistenta sociala in caz de invaliditate - la data de 31.12.2020

Denumirea indicatorilor	Cod indicator	Credite de angajament		Credite bugetare		Angajamente bugetare	Angajamente legale	Plati efectuate	Angajamente legale de platit	Cheltuieli efective
		Initial	Definitive	initiale	definitive					
TOTAL SECTIUNILE FUNCTIONARE + DEZVOLTARE		0	0	2.857.000	3.808.000	3.808.000	3.808.000	3.435.158	372.842	3.299.790
SECTIUNEA DE FUNCTIONARE		0	0	2.857.000	3.808.000	3.808.000	3.808.000	3.435.158	372.842	3.299.790
Total cheltuieli		0	0	2.857.000	3.808.000	3.808.000	3.808.000	3.435.158	372.842	3.299.790
CHELTUIELI CURENTE	01	0	0	2.857.000	3.808.000	3.808.000	3.808.000	3.435.158	372.842	3.299.790
TITLUL I CHELTUIELI DE PERSONAL	10	0	0	1.757.000	1.757.000	1.757.000	1.757.000	1.636.951	120.049	1.639.250
Cheltuieli salariale in bani	10.01	0	0	1.630.000	1.630.000	1.630.000	1.630.000	1.600.931	29.069	1.603.180
Salarii de baza	10.01.01	0	0	1.420.000	1.420.000	1.420.000	1.420.000	1.404.929	15.071	1.409.534
Indemnizatie de hrana	10.01.17	0	0	210.000	210.000	210.000	210.000	196.002	13.998	193.646
Cheltuieli salariale in natura	10.02	0	0	83.000	83.000	83.000	83.000	0	83.000	0
Tichete de vacanta	10.02.06	0	0	83.000	83.000	83.000	83.000	0	83.000	0
Contributii	10.03	0	0	44.000	44.000	44.000	44.000	36.020	7.980	36.070
Contributia asiguratorie pentru munca	10.03.07	0	0	44.000	44.000	44.000	44.000	36.020	7.980	36.070
TITLUL IX ASISTENTA SOCIALA	57	0	0	1.100.000	2.051.000	2.051.000	2.051.000	1.798.207	252.793	1.660.540
Ajutoare sociale	57.02	0	0	1.100.000	2.051.000	2.051.000	2.051.000	1.798.207	252.793	1.660.540
Ajutoare sociale in numerar	57.02.01	0	0	1.100.000	2.051.000	2.051.000	2.051.000	1.798.207	252.793	1.660.540

PRIMAR,
TRAISTARU DANIEL

COMPARTIMENT FINACIAR-CONTABIL,

CONTUL DE EXECUTIE AL INSTITUTIILOR PUBLICE - CHELTUIELI
68.02.10 - Ajutoare pentru locuinte - la data de 31.12.2020

Denumirea indicatorilor	Cod indicator	Credite de angajament		Credite bugetare		Angajamente bugetare	Angajamente legale	Plati efectuate	Angajamente legale de platit	Cheltuieli efective
		Initial	Definitive	initiale	definitive					
TOTAL SECTIUNILE FUNCTIONARE + DEZVOLTARE		0	0	0	10.000	10.000	10.000	9.620	380	9.620
SECTIUNEA DE FUNCTIONARE		0	0	0	10.000	10.000	10.000	9.620	380	9.620
Total cheltuieli		0	0	0	10.000	10.000	10.000	9.620	380	9.620
CHELTUIELI CURENTE	01	0	0	0	10.000	10.000	10.000	9.620	380	9.620
TITLUL IX ASISTENTA SOCIALA	57	0	0	0	10.000	10.000	10.000	9.620	380	9.620
Ajutoare sociale	57.02	0	0	0	10.000	10.000	10.000	9.620	380	9.620
Ajutoare sociale in numerar	57.02.01	0	0	0	10.000	10.000	10.000	9.620	380	9.620

PRIMAR,
TRAISTARU DANIEL

.....
COMPARTIMENT FINANCIAR-CONTABIL,

CONTUL DE EXECUTIE AL INSTITUTIILOR PUBLICE - CHELTUIELI
68.02.15.01 - Ajutor social - la data de 31.12.2020

Denumirea indicatorilor	Cod indicator	Credite de angajament		Credite bugetare		Angajamente bugetare	Angajamente legale	Plati efectuate	Angajamente legale de platit	Cheltuieli efective
		Initial	Definitive	initiale	definitive					
TOTAL SECTIUNILE FUNCTIONARE + DEZVOLTARE		0	0	35.000	50.000	50.000	50.000	32.426	17.574	32.426
SECTIUNEA DE FUNCTIONARE		0	0	35.000	50.000	50.000	50.000	32.426	17.574	32.426
Total cheltuieli		0	0	35.000	50.000	50.000	50.000	32.426	17.574	32.426
CHELTUIELI CURENTE	01	0	0	35.000	50.000	50.000	50.000	32.426	17.574	32.426
TITLUL IX ASISTENTA SOCIALA	57	0	0	35.000	50.000	50.000	50.000	32.426	17.574	32.426
Ajutoare sociale	57.02	0	0	35.000	50.000	50.000	50.000	32.426	17.574	32.426
Ajutoare sociale in numerar	57.02.01	0	0	35.000	50.000	50.000	50.000	32.426	17.574	32.426

PRIMAR,
TRAISTARU DANIEL

.....
COMPARTIMENT FINANCIAR-CONTABIL,

1

CONTUL DE EXECUTIE AL INSTITUTIILOR PUBLICE - CHELTUIELI
68.02.50.50 - Alte cheltuieli in domeniul asistentei sociale - la data de 31.12.2020

Denumirea indicatorilor	Cod indicator	Credite de angajament		Credite bugetare		Angajamente bugetare	Angajamente legale	Plati efectuate	Angajamente legale de platit	Cheltuieli efective
		Initial	Definitive	initiale	definitive					
TOTAL SECTIUNILE FUNCTIONARE + DEZVOLTARE		0	0	15.000	15.000	15.000	15.000	8.050	6.950	8.050
SECTIUNEA DE FUNCTIONARE		0	0	15.000	15.000	15.000	15.000	8.050	6.950	8.050
Total cheltuieli		0	0	15.000	15.000	15.000	15.000	8.050	6.950	8.050
CHELTUIELI CURENTE	01	0	0	15.000	15.000	15.000	15.000	8.050	6.950	8.050
TITLUL IX ASISTENTA SOCIALA	57	0	0	15.000	15.000	15.000	15.000	8.050	6.950	8.050
Ajutoare sociale	57.02	0	0	15.000	15.000	15.000	15.000	8.050	6.950	8.050
Ajutoare sociale in numerar	57.02.01	0	0	15.000	15.000	15.000	15.000	8.050	6.950	8.050

PRIMAR,
TRAISTARU DANIEL

.....
COMPARTIMENT FINACIAR-CONTABIL,

CONTUL DE EXECUTIE AL INSTITUTIILOR PUBLICE - CHELTUIELI
70.02 - Locuinte, servicii si dezvoltare publica - la data de 31.12.2020

Denumirea indicatorilor	Cod indicator	Credite de angajament		Credite bugetare		Angajamente bugetare	Angajamente legale	Plati efectuate	Angajamente legale de platit	Cheltuieli efective
		Initial	Definitive	initiale	definitive					
TOTAL SECTIUNILE FUNCTIONARE + DEZVOLTARE		0	3.483.000	13.327.000	20.868.000	20.867.100	20.867.100	12.090.398	8.776.702	30.997.112
SECTIUNEA DE FUNCTIONARE		0	0	2.089.000	2.615.000	2.615.000	2.615.000	2.275.230	339.770	2.149.561
Total cheltuieli		0	0	2.089.000	2.615.000	2.615.000	2.615.000	2.275.230	339.770	2.149.561
CHELTUIELI CURENTE	01	0	0	2.065.000	2.591.000	2.591.000	2.591.000	2.252.030	338.970	2.149.561
TITLUL II BUNURI SI SERVICII	20	0	0	2.065.000	2.565.000	2.565.000	2.565.000	2.252.030	312.970	2.149.561
Bunuri si servicii	20.01	0	0	2.000.000	2.500.000	2.500.000	2.500.000	2.250.250	249.750	2.149.561
Incalzit, iluminat si forta motrica	20.01.03	0	0	250.000	250.000	250.000	250.000	234.623	15.377	211.804
Materiale si prestari de servicii cu caracter functional	20.01.09	0	0	150.000	150.000	150.000	150.000	91.127	58.873	91.127
Alte bunuri si servicii pentru intretinere si functionare	20.01.30	0	0	1.600.000	2.100.000	2.100.000	2.100.000	1.924.500	175.500	1.846.630
Reparatii curente	20.02	0	0	20.000	20.000	20.000	20.000	0	20.000	0
Bunuri de natura obiectelor de inventar	20.05	0	0	15.000	15.000	15.000	15.000	1.780	13.220	0
Alte obiecte de inventar	20.05.30	0	0	15.000	15.000	15.000	15.000	1.780	13.220	0
Contributii ale administratiei publice locale la realizarea unor lucrari si servicii de interes public local, in baza unor conventii sau contracte de asociere	20.19	0	0	30.000	30.000	30.000	30.000	0	30.000	0
TITLUL VI TRANSFERURI INTRE UNITATI ALE ADMINISTRATIEI PUBLICE	51	0	0	0	26.000	26.000	26.000	0	26.000	0
Transferuri curente	51.01	0	0	0	26.000	26.000	26.000	0	26.000	0
Transferuri catre institutii publice	51.01.01	0	0	0	26.000	26.000	26.000	0	26.000	0
OPERATIUNI FINANCIARE	79	0	0	24.000	24.000	24.000	24.000	23.200	800	0
TITLUL XVII RAMBURSARI DE CREDITE	81	0	0	24.000	24.000	24.000	24.000	23.200	800	0

Denumirea indicatorilor	Cod indicator	Credite de angajament		Credite bugetare		Angajamente bugetare	Angajamente legale	Plati efectuate	Angajamente legale de platit	Cheltuieli efective
		Initial	Definitive	initiale	definitive					
Rambursari de credite interne	81.02	0	0	24.000	24.000	24.000	24.000	23.200	800	0
Rambursari de credite aferente datoriei publice interne locale	81.02.05	0	0	24.000	24.000	24.000	24.000	23.200	800	0
SECTIUNEA DE DEZVOLTARE		0	3.483.000	11.238.000	18.253.000	18.252.100	18.252.100	9.815.168	8.436.932	28.847.551
Total cheltuieli		0	3.483.000	11.238.000	18.253.000	18.252.100	18.252.100	9.815.168	8.436.932	28.847.551
CHELTUIELI CURENTE	01	0	3.483.000	0	3.483.000	3.483.000	3.483.000	0	3.483.000	0
TITLUL X Proiecte cu finantare din fonduri externe nerambursabile aferente cadrului financiar 2014-2020	58	0	3.483.000	0	3.483.000	3.483.000	3.483.000	0	3.483.000	0
Programe din Fondul European de Dezvoltare Regionala (FEDR)	58.01	0	3.483.000	0	3.483.000	3.483.000	3.483.000	0	3.483.000	0
Finantarea nationala	58.01.01	0	375.000	0	375.000	375.000	375.000	0	375.000	0
Finantarea externa nerambursabila	58.01.02	0	3.108.000	0	3.108.000	3.108.000	3.108.000	0	3.108.000	0
CHELTUIELI DE CAPITAL	70	0	0	11.238.000	14.770.000	14.770.000	14.770.000	9.816.068	4.953.932	28.847.551
TITLUL XIII ACTIVE NEFINANCIARE	71	0	0	11.238.000	14.770.000	14.770.000	14.770.000	9.816.068	4.953.932	28.847.551
Active fixe	71.01	0	0	11.238.000	14.770.000	14.770.000	14.770.000	9.816.068	4.953.932	28.847.551
Constructii	71.01.01	0	0	11.238.000	14.770.000	14.770.000	14.770.000	9.816.068	4.953.932	28.847.551
PLATI EFECTUATE IN ANII PRECEDENTI SI RECUPERATE IN ANUL CURENT	84	0	0	0	0	-900	-900	-900	0	0
TITLUL XIX PATI EFECTUATE IN ANII PRECEDENTI SI RECUPERATE IN ANUL CURENT	85	0	0	0	0	-900	-900	-900	0	0
Plati efectuate in anii precedenti si recuperate in anul curent	85.01	0	0	0	0	-900	-900	-900	0	0

Denumirea indicatorilor	Cod indicator	Credite de angajament		Credite bugetare		Angajamente bugetare	Angajamente legale	Plati efectuate	Angajamente legale de platit	Cheltuieli efective
		Initial	Definitive	initiale	definitive					
Plati efectuate in anii precedenti si recuperate in anul curent in sectiunea de dezvoltare a bugetului local	85.01.02	0	0	0	0	-900	-900	-900	0	0

PRIMAR,
TRAISTARU DANIEL

.....

COMPARTIMENT FINANCIAR-CONTABIL,

✓

✓

CONTUL DE EXECUTIE AL INSTITUTIILOR PUBLICE - CHELTUIELI
70.02.05.01 - Alimentare cu apa - la data de 31.12.2020

Denumirea indicatorilor	Cod indicator	Credite de angajament		Credite bugetare		Angajamente bugetare	Angajamente legale	Plati efectuate	Angajamente legale de platit	Cheltuieli efective
		Initial	Definitive	initiale	definitive					
TOTAL SECTIUNILE FUNCTIONARE + DEZVOLTARE		0	0	38.000	3.208.000	3.207.100	3.207.100	1.277.714	1.929.386	0
SECTIUNEA DE FUNCTIONARE		0	0	38.000	38.000	38.000	38.000	23.200	14.800	0
Total cheltuieli		0	0	38.000	38.000	38.000	38.000	23.200	14.800	0
CHELTUIELI CURENTE	01	0	0	14.000	14.000	14.000	14.000	0	14.000	0
TITLUL II BUNURI SI SERVICII	20	0	0	14.000	14.000	14.000	14.000	0	14.000	0
Contributii ale administratiei publice locale la realizarea unor lucrari si servicii de interes public local, in baza unor conventii sau contracte de asociere	20.19	0	0	14.000	14.000	14.000	14.000	0	14.000	0
OPERATIUNI FINANCIARE	79	0	0	24.000	24.000	24.000	24.000	23.200	800	0
TITLUL XVII RAMBURSARI DE CREDITE	81	0	0	24.000	24.000	24.000	24.000	23.200	800	0
Rambursari de credite interne	81.02	0	0	24.000	24.000	24.000	24.000	23.200	800	0
Rambursari de credite aferente datoriei publice interne locale	81.02.05	0	0	24.000	24.000	24.000	24.000	23.200	800	0
SECTIUNEA DE DEZVOLTARE		0	0	0	3.170.000	3.169.100	3.169.100	1.254.514	1.914.586	0
Total cheltuieli		0	0	0	3.170.000	3.169.100	3.169.100	1.254.514	1.914.586	0
CHELTUIELI DE CAPITAL	70	0	0	0	3.170.000	3.170.000	3.170.000	1.255.414	1.914.586	0
TITLUL XIII ACTIVE NEFINANCIARE	71	0	0	0	3.170.000	3.170.000	3.170.000	1.255.414	1.914.586	0
Active fixe	71.01	0	0	0	3.170.000	3.170.000	3.170.000	1.255.414	1.914.586	0
Constructii	71.01.01	0	0	0	3.170.000	3.170.000	3.170.000	1.255.414	1.914.586	0
PLATI EFECTUATE IN ANII PRECEDENTI SI RECUPERATE IN ANUL CURENT	84	0	0	0	0	-900	-900	-900	0	0

Denumirea indicatorilor	Cod indicator	Credite de angajament		Credite bugetare		Angajamente bugetare	Angajamente legale	Plati efectuate	Angajamente legale de platit	Cheltuieli efective
		Initial	Definitive	initiale	definitive					
TITLUL XIX PATI EFECTUATE IN ANII PRECEDENTI SI RECUPERATE IN ANUL CURENT	85	0	0	0	0	-900	-900	-900	0	0
Plati efectuate in anii precedenti si recuperate in anul curent	85.01	0	0	0	0	-900	-900	-900	0	0
Plati efectuate in anii precedenti si recuperate in anul curent in sectiunea de dezvoltare a bugetului local	85.01.02	0	0	0	0	-900	-900	-900	0	0

PRIMAR,
TRAISTARU DANIEL



COMPARTIMENT FINANCIAR-CONTABIL,

**CONTUL DE EXECUTIE AL INSTITUTIILOR PUBLICE - CHELTUIELI
70.02.06 - Iluminat public si electrificari rurale - la data de 31.12.2020**

Denumirea indicatorilor	Cod indicator	Credite de angajament		Credite bugetare		Angajamente bugetare	Angajamente legale	Plati efectuate	Angajamente legale de platit	Cheltuieli efective
		Initial	Definitive	initiale	definitive					
TOTAL SECTIUNILE FUNCTIONARE + DEZVOLTARE		0	0	3.332.000	2.832.000	2.832.000	2.832.000	743.342	2.088.658	2.202.264
SECTIUNEA DE FUNCTIONARE		0	0	403.000	403.000	403.000	403.000	366.489	36.511	343.670
Total cheltuieli		0	0	403.000	403.000	403.000	403.000	366.489	36.511	343.670
CHELTUIELI CURENTE	01	0	0	403.000	403.000	403.000	403.000	366.489	36.511	343.670
TITLUL II BUNURI SI SERVICII	20	0	0	403.000	403.000	403.000	403.000	366.489	36.511	343.670
Bunuri si servicii	20.01	0	0	400.000	400.000	400.000	400.000	366.489	36.511	343.670
Incalzit, iluminat si forta motrica	20.01.03	0	0	250.000	250.000	250.000	250.000	366.489	33.511	343.670
Alte bunuri si servicii pentru intretinere si functionare	20.01.30	0	0	150.000	150.000	150.000	150.000	234.623	15.377	211.804
Contributii ale administratiei publice locale la realizarea unor lucrari si servicii de interes public local, in baza unor conventii sau contracte de asociere	20.19	0	0	3.000	3.000	3.000	3.000	0	3.000	0
SECTIUNEA DE DEZVOLTARE		0	0	2.929.000	2.429.000	2.429.000	2.429.000	376.853	2.052.147	1.858.594
Total cheltuieli		0	0	2.929.000	2.429.000	2.429.000	2.429.000	376.853	2.052.147	1.858.594
CHELTUIELI DE CAPITAL	70	0	0	2.929.000	2.429.000	2.429.000	2.429.000	376.853	2.052.147	1.858.594
TITLUL XIII ACTIVE NEFINANCIARE	71	0	0	2.929.000	2.429.000	2.429.000	2.429.000	376.853	2.052.147	1.858.594
Active fixe	71.01	0	0	2.929.000	2.429.000	2.429.000	2.429.000	376.853	2.052.147	1.858.594

Denumirea indicatorilor	Cod indicator	Credite de angajament		Credite bugetare		Angajamente bugetare	Angajamente legale	Plati efectuate	Angajamente legale de platit	Cheltuieli efective
		Initial	Definitive	initiale	definitive					
Constructii	71.01.01	0	0	2.929.000	2.429.000	2.429.000	2.429.000	376.853	2.052.147	1.858.594

PRIMAR,
TRAISTARU DANIEL

.....
COMPARTIMENT FINACIAR-CONTABIL,

CONTUL DE EXECUTIE AL INSTITUTIILOR PUBLICE - CHELTUIELI
70.02.07 - Alimentare cu gaze naturale in localitati - la data de 31.12.2020

Denumirea indicatorilor	Cod indicator	Credite de angajament		Credite bugetare		Angajamente bugetare	Angajamente legale	Plati efectuate	Angajamente legale de platit	Cheltuieli efective
		Initial	Definitive	initiale	definitive					
TOTAL SECTIUNILE FUNCTIONARE + DEZVOLTARE		0	0	850.000	590.000	590.000	590.000	544.832	45.168	0
SECTIUNEA DE DEZVOLTARE		0	0	850.000	590.000	590.000	590.000	544.832	45.168	0
Total cheltuieli		0	0	850.000	590.000	590.000	590.000	544.832	45.168	0
CHELTUIELI DE CAPITAL	70	0	0	850.000	590.000	590.000	590.000	544.832	45.168	0
TITLUL XIII ACTIVE NEFINANCIARE	71	0	0	850.000	590.000	590.000	590.000	544.832	45.168	0
Active fixe	71.01	0	0	850.000	590.000	590.000	590.000	544.832	45.168	0
Constructii	71.01.01	0	0	850.000	590.000	590.000	590.000	544.832	45.168	0

PRIMAR,
TRAISTARU DANIEL



.....
COMPARTIMENT FINANCIAR-CONTABIL,

CONTUL DE EXECUTIE AL INSTITUTIILOR PUBLICE - CHELTUIELI

70.02.50 - Alte servicii in domeniul locuintei, serviciilor si dezvoltarii comunale - la data de 31.12.2020

Denumirea indicatorilor	Cod indicator	Credite de angajament		Credite bugetare		Angajamente bugetare	Angajamente legale	Plati efectuate	Angajamente legale de platit	Cheltuieli efective
		Initial	Definitive	initiale	definitive					
TOTAL SECTIUNILE FUNCTIONARE + DEZVOLTARE		0	3.483.000	9.107.000	14.238.000	14.238.000	14.238.000	9.524.510	4.713.490	28.794.848
SECTIUNEA DE FUNCTIONARE		0	0	1.648.000	2.174.000	2.174.000	2.174.000	1.885.541	288.459	1.805.891
Total cheltuieli		0	0	1.648.000	2.174.000	2.174.000	2.174.000	1.885.541	288.459	1.805.891
CHELTUIELI CURENTE	01	0	0	1.648.000	2.174.000	2.174.000	2.174.000	1.885.541	288.459	1.805.891
TITLUL II BUNURI SI SERVICII	20	0	0	1.648.000	2.148.000	2.148.000	2.148.000	1.885.541	262.459	1.805.891
Bunuri si servicii	20.01	0	0	1.600.000	2.100.000	2.100.000	2.100.000	1.883.761	216.239	1.805.891
Materiale si prestari de servicii cu caracter functional	20.01.09	0	0	150.000	150.000	150.000	150.000	91.127	58.873	91.127
Alte bunuri si servicii pentru intretinere si functionare	20.01.30	0	0	1.450.000	1.950.000	1.950.000	1.950.000	1.792.634	157.366	1.714.764
Reparatii curente	20.02	0	0	20.000	20.000	20.000	20.000	0	20.000	0
Bunuri de natura obiectelor de inventar	20.05	0	0	15.000	15.000	15.000	15.000	1.780	13.220	0
Alte obiecte de inventar	20.05.30	0	0	15.000	15.000	15.000	15.000	1.780	13.220	0
Contributii ale administratiei publice locale la realizarea unor lucrari si servicii de interes public local, in baza unor conventii sau contracte de asociere	20.19	0	0	13.000	13.000	13.000	13.000	0	13.000	0
TITLUL VI TRANSFERURI INTRE UNITATI ALE ADMINISTRATIEI PUBLICE	51	0	0	0	26.000	26.000	26.000	0	26.000	0
Transferuri curente	51.01	0	0	0	26.000	26.000	26.000	0	26.000	0
Transferuri catre institutii publice	51.01.01	0	0	0	26.000	26.000	26.000	0	26.000	0
SECTIUNEA DE DEZVOLTARE		0	3.483.000	7.459.000	12.064.000	12.064.000	12.064.000	7.638.969	4.425.031	26.988.957
Total cheltuieli		0	3.483.000	7.459.000	12.064.000	12.064.000	12.064.000	7.638.969	4.425.031	26.988.957
CHELTUIELI CURENTE	01	0	3.483.000	0	3.483.000	3.483.000	3.483.000	0	3.483.000	0

Denumirea indicatorilor	Cod indicator	Credite de angajament		Credite bugetare		Angajamente bugetare	Angajamente legale	Plati efectuate	Angajamente legale de platit	Cheltuieli efective
		Initial	Definitive	initiale	definitive					
TITLUL X Proiecte cu finantare din fonduri externe nerambursabile aferente cadrului financiar 2014-2020	58	0	3.483.000	0	3.483.000	3.483.000	3.483.000	0	3.483.000	0
Programe din Fondul European de Dezvoltare Regionala (FEDR)	58.01	0	3.483.000	0	3.483.000	3.483.000	3.483.000	0	3.483.000	0
Finantarea nationala	58.01.01	0	375.000	0	375.000	375.000	375.000	0	375.000	0
Finantarea externa nerambursabila	58.01.02	0	3.108.000	0	3.108.000	3.108.000	3.108.000	0	3.108.000	0
CHELTUIELI DE CAPITAL	70	0	0	7.459.000	8.581.000	8.581.000	8.581.000	7.638.969	942.031	26.988.957
TITLUL XIII ACTIVE NEFINANCIARE	71	0	0	7.459.000	8.581.000	8.581.000	8.581.000	7.638.969	942.031	26.988.957
Active fixe	71.01	0	0	7.459.000	8.581.000	8.581.000	8.581.000	7.638.969	942.031	26.988.957
Constructii	71.01.01	0	0	7.459.000	8.581.000	8.581.000	8.581.000	7.638.969	942.031	26.988.957

PRIMAR,
TRAISTARU DANIEL

COMPARTIMENT FINACIAR-CONTABIL,

CONTUL DE EXECUTIE AL INSTITUTIILOR PUBLICE - CHELTUIELI
74.02.05.02 - Colectarea, tratarea si distrugerea deseurilor - la data de 31.12.2020

Denumirea indicatorilor	Cod indicator	Credite de angajament		Credite bugetare		Angajamente bugetare	Angajamente legale	Plati efectuate	Angajamente legale de platit	Cheltuieli efective
		Initial	Definitive	initiale	definitive					
TOTAL SECTIUNILE FUNCTIONARE + DEZVOLTARE		0	0	1.720.000	2.020.000	2.020.000	2.020.000	1.945.935	74.065	1.921.515
SECTIUNEA DE FUNCTIONARE		0	0	1.720.000	2.020.000	2.020.000	2.020.000	1.945.935	74.065	1.921.515
Total cheltuieli		0	0	1.720.000	2.020.000	2.020.000	2.020.000	1.945.935	74.065	1.921.515
CHELTUIELI CURENTE	01	0	0	1.720.000	2.020.000	2.020.000	2.020.000	1.945.935	74.065	1.921.515
TITLUL II BUNURI SI SERVICII	20	0	0	1.720.000	2.020.000	2.020.000	2.020.000	1.945.935	74.065	1.921.515
Bunuri si servicii	20.01	0	0	1.720.000	2.020.000	2.020.000	2.020.000	1.945.935	74.065	1.921.515
Materiale si prestari de servicii cu caracter functional	20.01.09	0	0	20.000	20.000	20.000	20.000	0	20.000	0
Alte bunuri si servicii pentru intretinere si functionare	20.01.30	0	0	1.700.000	2.000.000	2.000.000	2.000.000	1.945.935	54.065	1.921.515

PRIMAR,
TRAISTARU DANIEL



.....
COMPARTIMENT FINACIAR-CONTABIL,

CONTUL DE EXECUTIE AL INSTITUTIILOR PUBLICE - CHELTUIELI
84.02.03.03 - Strazi - la data de 31.12.2020

Denumirea indicatorilor	Cod indicator	Credite de angajament		Credite bugetare		Angajamente bugetare	Angajamente legale	Plati efectuate	Angajamente legale de platit	Cheltuieli efective
		Initial	Definitive	initiale	definitive					
TOTAL SECTIUNILE FUNCTIONARE + DEZVOLTARE		0	0	7.964.500	19.488.500	19.488.500	19.488.500	8.792.648	10.695.852	0
SECTIUNEA DE FUNCTIONARE		0	0	220.000	220.000	220.000	220.000	0	220.000	0
Total cheltuieli		0	0	220.000	220.000	220.000	220.000	0	220.000	0
CHELTUIELI CURENTE	01	0	0	220.000	220.000	220.000	220.000	0	220.000	0
TITLUL II BUNURI SI SERVICII	20	0	0	220.000	220.000	220.000	220.000	0	220.000	0
Bunuri si servicii	20.01	0	0	20.000	20.000	20.000	20.000	0	20.000	0
Materiale si prestari de servicii cu caracter functional	20.01.09	0	0	20.000	20.000	20.000	20.000	0	20.000	0
Reparatii curente	20.02	0	0	200.000	200.000	200.000	200.000	0	200.000	0
SECTIUNEA DE DEZVOLTARE		0	0	7.744.500	19.268.500	19.268.500	19.268.500	8.792.648	10.475.852	0
Total cheltuieli		0	0	7.744.500	19.268.500	19.268.500	19.268.500	8.792.648	10.475.852	0
CHELTUIELI DE CAPITAL	70	0	0	7.744.500	19.268.500	19.268.500	19.268.500	8.792.648	10.475.852	0
TITLUL XIII ACTIVE NEFINANCIARE	71	0	0	7.744.500	19.268.500	19.268.500	19.268.500	8.792.648	10.475.852	0
Active fixe	71.01	0	0	7.744.500	19.268.500	19.268.500	19.268.500	8.792.648	10.475.852	0
Constructii	71.01.01	0	0	7.656.500	19.240.500	19.240.500	19.240.500	8.792.648	10.447.852	0
Alte active fixe	71.01.30	0	0	88.000	28.000	28.000	28.000	0	28.000	0



PRIMAR,
TRAISTARU DANIEL

.....

COMPARTIMENT FINACIAR-CONTABIL,

CONTUL DE EXECUTIE AL INSTITUTIILOR PUBLICE - CHELTUIELI
87.02.50 - Alte actiuni economice - la data de 31.12.2020

Denumirea indicatorilor	Cod indicator	Credite de angajament		Credite bugetare		Angajamente bugetare	Angajamente legale	Plati efectuate	Angajamente legale de platit	Cheltuieli efective
		Initial	Definitive	initiale	definitive					
TOTAL SECTIUNILE FUNCTIONARE + DEZVOLTARE		0	200.000	80.000	280.000	280.000	280.000	51.858	228.142	0
SECTIUNEA DE FUNCTIONARE		0	0	80.000	80.000	80.000	80.000	0	80.000	0
Total cheltuieli		0	0	80.000	80.000	80.000	80.000	0	80.000	0
CHELTUIELI CURENTE	01	0	0	80.000	80.000	80.000	80.000	0	80.000	0
TITLUL II BUNURI SI SERVICII	20	0	0	80.000	80.000	80.000	80.000	0	80.000	0
Alte cheltuieli	20.30	0	0	80.000	80.000	80.000	80.000	0	80.000	0
alte cheltuieli cu bunuri si servicii	20.30.30	0	0	80.000	80.000	80.000	80.000	0	80.000	0
SECTIUNEA DE DEZVOLTARE		0	200.000	0	200.000	200.000	200.000	51.858	148.142	0
Total cheltuieli		0	200.000	0	200.000	200.000	200.000	51.858	148.142	0
CHELTUIELI CURENTE	01	0	200.000	0	200.000	200.000	200.000	51.858	148.142	0
TITLUL X Proiecte cu finantare din fonduri externe nerambursabile aferente cadrului financiar 2014-2020	58	0	200.000	0	200.000	200.000	200.000	51.858	148.142	0
Programe din Fondul European de Dezvoltare Regionala (FEDR)	58.01	0	200.000	0	200.000	200.000	200.000	51.858	148.142	0
Finantarea nationala	58.01.01	0	25.200	0	25.200	25.200	25.200	6.537	18.663	0
Finantarea externa nerambursabila	58.01.02	0	142.800	0	142.800	142.800	142.800	37.041	105.759	0

Denumirea indicatorilor	Cod indicator	Credite de angajament		Credite bugetare		Angajamente bugetare	Angajamente legale	Plati efectuate	Angajamente legale de platit	Cheltuieli efective
		Initial	Definitive	initiale	definitive					
Cheltuieli neeligibile	58.01.03	0	32.000	0	32.000	32.000	32.000	8.280	23.720	0

PRIMAR,
TRAISTARU DANIEL



.....
COMPARTIMENT FINANCIAR-CONTABIL,

CONTUL DE EXECUTIE AL INSTITUTIILOR PUBLICE - CHELTUIELI
65.07.03.01 - Invatamant prescolar - la data de 31.12.2020

Denumirea indicatorilor	Cod indicator	Credite de angajament		Credite bugetare		Angajamente bugetare	Angajamente legale	Plati efectuate	Angajamente legale de platit	Cheltuieli efective
		Initial	Definitive	initiale	definitive					
TOTAL SECTIUNILE FUNCTIONARE + DEZVOLTARE		0	1.500.000	1.500.000	1.500.000	1.500.000	1.500.000	54.729	1.445.271	0
SECTIUNEA DE DEZVOLTARE		0	1.500.000	1.500.000	1.500.000	1.500.000	1.500.000	54.729	1.445.271	0
Total cheltuieli		0	1.500.000	1.500.000	1.500.000	1.500.000	1.500.000	54.729	1.445.271	0
CHELTUIELI CURENTE	01	0	1.500.000	1.500.000	1.500.000	1.500.000	1.500.000	54.729	1.445.271	0
TITLUL X Proiecte cu finantare din fonduri externe nerambursabile aferente cadrului financiar 2014-2020	58	0	1.500.000	1.500.000	1.500.000	1.500.000	1.500.000	54.729	1.445.271	0
Programe din Fondul European de Dezvoltare Regionala (FEDR)	58.01	0	1.500.000	1.500.000	1.500.000	1.500.000	1.500.000	54.729	1.445.271	0
Finantarea nationala	58.01.01	0	182.250	182.250	182.250	182.250	182.250	6.899	175.351	0
Finantarea externa nerambursabila	58.01.02	0	1.032.750	1.032.750	1.032.750	1.032.750	1.032.750	39.092	993.658	0
Cheltuieli neeligibile	58.01.03	0	285.000	285.000	285.000	285.000	285.000	8.738	276.262	0

PRIMAR,
TRAISTARU DANIEL

.....
COMPARTIMENT FINANCIAR-CONTABIL,

CONTUL DE EXECUTIE AL INSTITUTIILOR PUBLICE - CHELTUIELI
66.07.06.01 - Spitale generale - la data de 31.12.2020

Denumirea indicatorilor	Cod indicator	Credite de angajament		Credite bugetare		Angajamente bugetare	Angajamente legale	Plati efectuate	Angajamente legale de platit	Cheltuieli efective
		Initial	Definitive	initiale	definitive					
TOTAL SECTIUNILE FUNCTIONARE + DEZVOLTARE		0	500.000	500.000	500.000	500.000	500.000	95.761	404.239	0
SECTIUNEA DE DEZVOLTARE		0	500.000	500.000	500.000	500.000	500.000	95.761	404.239	0
Total cheltuieli		0	500.000	500.000	500.000	500.000	500.000	95.761	404.239	0
CHELTUIELI CURENTE	01	0	500.000	500.000	500.000	500.000	500.000	95.761	404.239	0
TITLUL X Proiecte cu finantare din fonduri externe nerambursabile aferente cadrului financiar 2014-2020	58	0	500.000	500.000	500.000	500.000	500.000	95.761	404.239	0
Programe din Fondul European de Dezvoltare Regionala (FEDR)	58.01	0	500.000	500.000	500.000	500.000	500.000	95.761	404.239	0
Finantarea nationala	58.01.01	0	60.750	60.750	60.750	60.750	60.750	12.071	48.679	0
Finantarea externa nerambursabila	58.01.02	0	344.250	344.250	344.250	344.250	344.250	68.401	275.849	0
Cheltuieli neeligibile	58.01.03	0	95.000	95.000	95.000	95.000	95.000	15.289	79.711	0

PRIMAR,
TRAISTARU DANIEL

COMPARTIMENT FINACIAR-CONTABIL,

CONTUL DE EXECUTIE AL INSTITUTIILOR PUBLICE - CHELTUIELI
67.07.50 - Alte servicii în domeniile culturii, recreerii si religiei - la data de 31.12.2020

Denumirea indicatorilor	Cod indicator	Credite de angajament		Credite bugetare		Angajamente bugetare	Angajamente legale	Plati efectuate	Angajamente legale de platit	Cheltuieli efective
		Initial	Definitive	initiale	definitive					
TOTAL SECTIUNILE FUNCTIONARE + DEZVOLTARE		0	7.155.000	9.912.000	7.155.000	7.155.000	7.155.000	5.599.551	1.555.449	0
SECTIUNEA DE DEZVOLTARE		0	7.155.000	9.912.000	7.155.000	7.155.000	7.155.000	5.599.551	1.555.449	0
Total cheltuieli		0	7.155.000	9.912.000	7.155.000	7.155.000	7.155.000	5.599.551	1.555.449	0
CHELTUIELI CURENTE	01	0	7.155.000	9.912.000	7.155.000	7.155.000	7.155.000	5.599.551	1.555.449	0
TITLUL X Proiecte cu finantare din fonduri externe nerambursabile aferente cadrului financiar 2014-2020	58	0	7.155.000	9.912.000	7.155.000	7.155.000	7.155.000	5.599.551	1.555.449	0
Programe din Fondul European de Dezvoltare Regionala (FEDR)	58.01	0	7.155.000	9.912.000	7.155.000	7.155.000	7.155.000	5.599.551	1.555.449	0
Finantarea nationala	58.01.01	0	866.780	1.189.000	866.780	866.780	866.780	705.826	160.954	0
Finantarea externa nerambursabila	58.01.02	0	4.928.770	6.738.000	4.928.770	4.928.770	4.928.770	3.999.679	929.091	0
Cheltuieli neeligibile	58.01.03	0	1.359.450	1.985.000	1.359.450	1.359.450	1.359.450	894.046	465.404	0

PRIMAR,
TRAISTARU DANIEL

.....
COMPARTIMENT FINANCIAR-CONTABIL,

^

CONTUL DE EXECUTIE AL INSTITUTIILOR PUBLICE - CHELTUIELI

70.07.50 - Alte servicii in domeniul locuintei, serviciilor si dezvoltarii comunale - la data de 31.12.2020

Denumirea indicatorilor	Cod indicator	Credite de angajament		Credite bugetare		Angajamente bugetare	Angajamente legale	Plati efectuate	Angajamente legale de platit	Cheltuieli efective
		Initial	Definitive	initiale	definitive					
TOTAL SECTIUNILE FUNCTIONARE + DEZVOLTARE		0	845.000	4.444.000	845.000	845.000	845.000	217.163	627.837	0
SECTIUNEA DE DEZVOLTARE		0	845.000	4.444.000	845.000	845.000	845.000	217.163	627.837	0
Total cheltuieli		0	845.000	4.444.000	845.000	845.000	845.000	217.163	627.837	0
CHELTUIELI CURENTE	01	0	845.000	4.444.000	845.000	845.000	845.000	217.163	627.837	0
TITLUL X Proiecte cu finantare din fonduri externe nerambursabile aferente cadrului financiar 2014-2020	58	0	845.000	4.444.000	845.000	845.000	845.000	217.163	627.837	0
Programe din Fondul European de Dezvoltare Regionala (FEDR)	58.01	0	845.000	4.444.000	845.000	845.000	845.000	217.163	627.837	0
Finantarea nationala	58.01.01	0	158.000	632.000	158.000	158.000	158.000	27.373	130.627	0
Finantarea externa nerambursabila	58.01.02	0	375.000	3.584.000	375.000	375.000	375.000	155.117	219.883	0
Cheltuieli neeligibile	58.01.03	0	312.000	228.000	312.000	312.000	312.000	34.673	277.327	0

PRIMAR,
TRAISTARU DANIEL

.....
COMPARTIMENT FINACIAR-CONTABIL,

1

CONTUL DE EXECUTIE AL INSTITUTIILOR PUBLICE - CHELTUIELI
65.10 - Invatamant - la data de 31.12.2020

Denumirea indicatorilor	Cod indicator	Credite de angajament		Credite bugetare		Angajamente bugetare	Angajamente legale	Plati efectuate	Angajamente legale de platit	Cheltuieli efective
		Initial	Definitive	initiale	definitive					
TOTAL SECTIUNILE FUNCTIONARE + DEZVOLTARE		0	0	338.000	338.000	338.000	338.000	33.685	304.315	24.135
SECTIUNEA DE FUNCTIONARE		0	0	338.000	338.000	338.000	338.000	33.685	304.315	23.374
Total cheltuieli		0	0	338.000	338.000	338.000	338.000	33.685	304.315	23.374
CHELTUIELI CURENTE	01	0	0	338.000	338.000	338.000	338.000	33.685	304.315	23.374
TITLUL II BUNURI SI SERVICII	20	0	0	338.000	338.000	338.000	338.000	33.685	304.315	23.374
Bunuri si servicii	20.01	0	0	311.000	311.000	311.000	311.000	23.733	287.267	23.374
Furnituri de birou	20.01.01	0	0	6.000	6.000	6.000	6.000	0	6.000	0
Transport	20.01.07	0	0	1.000	1.000	1.000	1.000	0	1.000	0
Materiale si prestari de servicii cu caracter functional	20.01.09	0	0	30.000	30.000	30.000	30.000	3.307	26.693	3.307
Alte bunuri si servicii pentru intretinere si functionare	20.01.30	0	0	274.000	274.000	274.000	274.000	20.426	253.574	20.067
Bunuri de natura obiectelor de inventar	20.05	0	0	21.000	21.000	21.000	21.000	9.952	11.048	0
Alte obiecte de inventar	20.05.30	0	0	21.000	21.000	21.000	21.000	9.952	11.048	0
Alte cheltuieli	20.30	0	0	6.000	6.000	6.000	6.000	0	6.000	0
Protocol si reprezentare	20.30.02	0	0	6.000	6.000	6.000	6.000	0	6.000	0
SECTIUNEA DE DEZVOLTARE		0	0	0	0	0	0	0	0	761
Total cheltuieli		0	0	0	0	0	0	0	0	761
CHELTUIELI DE CAPITAL	70	0	0	0	0	0	0	0	0	761
TITLUL XIII ACTIVE NEFINANCIARE	71	0	0	0	0	0	0	0	0	761
Active fixe	71.01	0	0	0	0	0	0	0	0	761

Denumirea indicatorilor	Cod indicator	Credite de angajament		Credite bugetare		Angajamente bugetare	Angajamente legale	Plati efectuate	Angajamente legale de platit	Cheltuieli efective
		Initial	Definitive	initiale	definitive					
Alte active fixe	71.01.30	0	0	0	0	0	0	0	0	761

PRIMAR,
TRAISTARU DANIEL

COMPARTIMENT FINANCIAR-CONTABIL,

CONTUL DE EXECUTIE AL INSTITUTIILOR PUBLICE - CHELTUIELI
65.10.04.01 - Invatamant secundar inferior - la data de 31.12.2020

Denumirea indicatorilor	Cod indicator	Credite de angajament		Credite bugetare		Angajamente bugetare	Angajamente legale	Plati efectuate	Angajamente legale de platit	Cheltuieli efective
		Initial	Definitive	initiale	definitive					
TOTAL SECTIUNILE FUNCTIONARE + DEZVOLTARE		0	0	86.000	86.000	86.000	86.000	30.378	55.622	20.828
SECTIUNEA DE FUNCTIONARE		0	0	86.000	86.000	86.000	86.000	30.378	55.622	20.067
Total cheltuieli		0	0	86.000	86.000	86.000	86.000	30.378	55.622	20.067
CHELTUIELI CURENTE	01	0	0	86.000	86.000	86.000	86.000	30.378	55.622	20.067
TITLUL II BUNURI SI SERVICII	20	0	0	86.000	86.000	86.000	86.000	30.378	55.622	20.067
Bunuri si servicii	20.01	0	0	75.000	75.000	75.000	75.000	20.426	54.574	20.067
Furnituri de birou	20.01.01	0	0	5.000	5.000	5.000	5.000	0	5.000	0
Alte bunuri si servicii pentru intretinere si functionare	20.01.30	0	0	70.000	70.000	70.000	70.000	20.426	49.574	20.067
Bunuri de natura obiectelor de inventar	20.05	0	0	11.000	11.000	11.000	11.000	9.952	1.048	0
Alte obiecte de inventar	20.05.30	0	0	11.000	11.000	11.000	11.000	9.952	1.048	0
SECTIUNEA DE DEZVOLTARE		0	0	0	0	0	0	0	0	761
Total cheltuieli		0	0	0	0	0	0	0	0	761
CHELTUIELI DE CAPITAL	70	0	0	0	0	0	0	0	0	761
TITLUL XIII ACTIVE NEFINANCIARE	71	0	0	0	0	0	0	0	0	761
Active fixe	71.01	0	0	0	0	0	0	0	0	761
Alte active fixe	71.01.30	0	0	0	0	0	0	0	0	761

PRIMAR,
TRAISTARU DANIEL

.....
COMPARTIMENT FINACIAR-CONTABIL,

CONTUL DE EXECUTIE AL INSTITUTIILOR PUBLICE - CHELTUIELI
65.10.04.02 - Invatamant secundar superior - la data de 31.12.2020

Denumirea indicatorilor	Cod indicator	Credite de angajament		Credite bugetare		Angajamente bugetare	Angajamente legale	Plati efectuate	Angajamente legale de platit	Cheltuieli efective
		Initial	Definitive	initiale	definitive					
TOTAL SECTIUNILE FUNCTIONARE + DEZVOLTARE		0	0	252.000	252.000	252.000	252.000	3.307	248.693	3.307
SECTIUNEA DE FUNCTIONARE		0	0	252.000	252.000	252.000	252.000	3.307	248.693	3.307
Total cheltuieli		0	0	252.000	252.000	252.000	252.000	3.307	248.693	3.307
CHELTUIELI CURENTE	01	0	0	252.000	252.000	252.000	252.000	3.307	248.693	3.307
TITLUL II BUNURI SI SERVICII	20	0	0	252.000	252.000	252.000	252.000	3.307	248.693	3.307
Bunuri si servicii	20.01	0	0	236.000	236.000	236.000	236.000	3.307	232.693	3.307
Furnituri de birou	20.01.01	0	0	1.000	1.000	1.000	1.000	0	1.000	0
Transport	20.01.07	0	0	1.000	1.000	1.000	1.000	0	1.000	0
Materiale si prestari de servicii cu caracter functional	20.01.09	0	0	30.000	30.000	30.000	30.000	3.307	26.693	3.307
Alte bunuri si servicii pentru intretinere si functionare	20.01.30	0	0	204.000	204.000	204.000	204.000	0	204.000	0
Bunuri de natura obiectelor de inventar	20.05	0	0	10.000	10.000	10.000	10.000	0	10.000	0
Alte obiecte de inventar	20.05.30	0	0	10.000	10.000	10.000	10.000	0	10.000	0
Alte cheltuieli	20.30	0	0	6.000	6.000	6.000	6.000	0	6.000	0
Protocol si reprezentare	20.30.02	0	0	6.000	6.000	6.000	6.000	0	6.000	0

PRIMAR,
TRAISTARU DANIEL



.....
COMPARTIMENT FINACIAR-CONTABIL,

CONTUL DE EXECUTIE AL INSTITUTIILOR PUBLICE - CHELTUIELI
66.10.06.01 - Spitale generale - la data de 31.12.2020

Denumirea indicatorilor	Cod indicator	Credite de angajament		Credite bugetare		Angajamente bugetare	Angajamente legale	Plati efectuate	Angajamente legale de platit	Cheltuieli efective
		Initial	Definitive	initiale	definitive					
TOTAL SECTIUNILE FUNCTIONARE + DEZVOLTARE		0	64.000	24.389.000	28.578.000	28.578.000	28.578.000	24.332.441	4.245.559	25.032.451
SECTIUNEA DE FUNCTIONARE		0	0	24.130.000	28.319.000	28.319.000	28.319.000	24.277.521	4.041.479	24.639.173
Total cheltuieli		0	0	24.130.000	28.319.000	28.319.000	28.319.000	24.277.521	4.041.479	24.639.173
CHELTUIELI CURENTE	01	0	0	24.130.000	28.319.000	28.319.000	28.319.000	24.277.521	4.041.479	24.639.173
TITLUL I CHELTUIELI DE PERSONAL	10	0	0	18.336.000	19.798.000	19.798.000	19.798.000	18.406.256	1.391.744	18.221.579
Cheltuieli salariale in bani	10.01	0	0	17.670.000	19.132.000	19.132.000	19.132.000	17.790.221	1.341.779	17.606.954
Salarii de baza	10.01.01	0	0	12.080.000	12.330.000	12.330.000	12.330.000	11.951.626	378.374	11.621.903
Sporuri pentru conditii de munca	10.01.05	0	0	2.560.000	3.278.000	3.278.000	3.278.000	3.065.766	212.234	3.180.955
Alte sporuri	10.01.06	0	0	810.000	810.000	810.000	810.000	616.603	193.397	613.821
fond aferent platii cu ora	10.01.11	0	0	1.500.000	1.400.000	1.400.000	1.400.000	894.776	505.224	830.717
Indemnizatie de hrana	10.01.17	0	0	660.000	661.000	661.000	661.000	622.367	38.633	620.026
Stimulentul de risc	10.01.29	0	0	0	463.000	463.000	463.000	462.500	500	462.500
Alte drepturi salariale in bani	10.01.30	0	0	60.000	190.000	190.000	190.000	176.583	13.417	277.032
Cheltuieli salariale in natura	10.02	0	0	260.000	260.000	260.000	260.000	232.900	27.100	230.100
Tichete de vacanta	10.02.06	0	0	260.000	260.000	260.000	260.000	232.900	27.100	230.100
Contributii	10.03	0	0	406.000	406.000	406.000	406.000	383.135	22.865	384.525
Contributia asiguratorie pentru munca	10.03.07	0	0	406.000	406.000	406.000	406.000	383.135	22.865	384.525
TITLUL II BUNURI SI SERVICII	20	0	0	5.794.000	8.521.000	8.521.000	8.521.000	5.871.265	2.649.735	6.417.594
Bunuri si servicii	20.01	0	0	1.597.000	1.932.000	1.932.000	1.932.000	1.296.901	635.099	1.374.266
Furnituri de birou	20.01.01	0	0	40.000	57.000	57.000	57.000	22.214	34.786	21.904
Materiale pentru curatenie	20.01.02	0	0	39.000	57.000	57.000	57.000	19.680	37.320	24.548
Incalzit, iluminat si forta motrica	20.01.03	0	0	450.000	477.000	477.000	477.000	309.644	167.356	309.644
Apa, canal si salubritate	20.01.04	0	0	228.000	248.000	248.000	248.000	179.670	68.330	168.476
Carburanti si lubrifianti	20.01.05	0	0	14.000	25.000	25.000	25.000	10.213	14.787	9.751

Denumirea indicatorilor	Cod indicator	Credite de angajament		Credite bugetare		Angajamente bugetare	Angajamente legale	Plati efectuate	Angajamente legale de platit	Cheltuieli efective
		Initial	Definitive	initiale	definitive					
Piese de schimb	20.01.06	0	0	10.000	15.000	15.000	15.000	395	14.605	395
Posta, telecomunicatii, radio, tv, internet	20.01.08	0	0	90.000	107.000	107.000	107.000	77.394	29.606	75.905
Alte bunuri si servicii pentru intretinere si functionare	20.01.30	0	0	726.000	946.000	946.000	946.000	677.691	268.309	763.643
Reparatii curente	20.02	0	0	30.000	65.000	65.000	65.000	16.685	48.315	20.366
Hrana	20.03	0	0	260.000	310.000	310.000	310.000	151.145	158.855	106.258
Hrana pentru oameni	20.03.01	0	0	260.000	310.000	310.000	310.000	151.145	158.855	106.258
Medicamente si materiale sanitare	20.04	0	0	3.841.000	6.093.000	6.093.000	6.093.000	4.354.832	1.738.168	4.914.100
Medicamente	20.04.01	0	0	3.250.000	4.343.000	4.343.000	4.343.000	3.143.877	1.199.123	3.760.230
Materiale sanitare	20.04.02	0	0	296.000	1.308.000	1.308.000	1.308.000	989.688	318.312	953.844
Reactivi	20.04.03	0	0	230.000	268.000	268.000	268.000	171.876	96.124	158.336
Dezinfectanti	20.04.04	0	0	65.000	174.000	174.000	174.000	49.391	124.609	41.690
Bunuri de natura obiectelor de inventar	20.05	0	0	34.000	81.000	81.000	81.000	50.274	30.726	541
Alte obiecte de inventar	20.05.30	0	0	34.000	81.000	81.000	81.000	50.274	30.726	541
Deplasari, detasari, transferari	20.06	0	0	2.000	2.000	2.000	2.000	0	2.000	0
Deplasari interne, detasari, transferari	20.06.01	0	0	2.000	2.000	2.000	2.000	0	2.000	0
Pregatire profesionala	20.13	0	0	21.000	14.000	14.000	14.000	1.428	12.572	1.428
Protectia muncii	20.14	0	0	3.000	18.000	18.000	18.000	0	18.000	0
Munitie, furnituri si si armament de natura activelor fixe pentru armata	20.15	0	0	0	0	0	0	0	0	635
Alte cheltuieli	20.30	0	0	6.000	6.000	6.000	6.000	0	6.000	0
alte cheltuieli cu bunuri si servicii	20.30.30	0	0	6.000	6.000	6.000	6.000	0	6.000	0
SECTIUNEA DE DEZVOLTARE		0	64.000	259.000	259.000	259.000	259.000	54.920	204.080	393.278
Total cheltuieli		0	64.000	259.000	259.000	259.000	259.000	54.920	204.080	393.278
CHELTUIELI CURENTE	01	0	64.000	64.000	64.000	64.000	64.000	35.610	28.390	0
TITLUL X Proiecte cu finantare din fonduri externe nerambursabile aferente cadrului financiar 2014-2020	58	0	64.000	64.000	64.000	64.000	64.000	35.610	28.390	0
Programe din Fondul European de Dezvoltare Regionala (FEDR)	58.01	0	64.000	64.000	64.000	64.000	64.000	35.610	28.390	0
Finantarea nationala	58.01.01	0	19.000	19.000	19.000	19.000	19.000	10.700	8.300	0
Finantarea externa nerambursabila	58.01.02	0	45.000	45.000	45.000	45.000	45.000	24.910	20.090	0

Denumirea indicatorilor	Cod indicator	Credite de angajament		Credite bugetare		Angajamente bugetare	Angajamente legale	Plati efectuate	Angajamente legale de platit	Cheltuieli efective
		Initial	Definitive	initiale	definitive					
CHELTUIELI DE CAPITAL	70	0	0	195.000	195.000	195.000	195.000	19.310	175.690	393.278
TITLUL XIII ACTIVE NEFINANCIARE	71	0	0	195.000	195.000	195.000	195.000	19.310	175.690	393.278
Active fixe	71.01	0	0	195.000	195.000	195.000	195.000	19.310	175.690	393.278
Masini, echipamente si mijloace de transport	71.01.02	0	0	109.000	109.000	109.000	109.000	19.310	89.690	371.516
Mobilier, aparatura birotica si alte active corporale	71.01.03	0	0	0	0	0	0	0	0	13.301
Alte active fixe	71.01.30	0	0	86.000	86.000	86.000	86.000	0	86.000	8.461

PRIMAR,
TRAISTARU DANIEL



.....
COMPARTIMENT FINANCIAR-CONTABIL,

**CONTUL DE EXECUTIE AL INSTITUTIILOR PUBLICE - CHELTUIELI
70.10 - Locuinte, servicii si dezvoltare publica - la data de 31.12.2020**

Denumirea indicatorilor	Cod indicator	Credite de angajament		Credite bugetare		Angajamente bugetare	Angajamente legale	Plati efectuate	Angajamente legale de platit	Cheltuieli efective
		Initial	Definitive	initiale	definitive					
TOTAL SECTIUNILE FUNCTIONARE + DEZVOLTARE		0	0	2.559.000	2.607.000	2.607.000	2.607.000	1.629.802	977.198	1.832.996
SECTIUNEA DE FUNCTIONARE		0	0	2.559.000	2.607.000	2.607.000	2.607.000	1.629.802	977.198	1.722.942
Total cheltuieli		0	0	2.559.000	2.607.000	2.607.000	2.607.000	1.629.802	977.198	1.722.942
CHELTUIELI CURENTE	01	0	0	2.559.000	2.607.000	2.607.000	2.607.000	1.629.802	977.198	1.722.942
TITLUL I CHELTUIELI DE PERSONAL	10	0	0	1.622.000	1.622.000	1.622.000	1.622.000	1.364.804	257.196	1.366.520
Cheltuieli salariale in bani	10.01	0	0	1.587.000	1.587.000	1.587.000	1.587.000	1.335.078	251.922	1.337.021
Salarii de baza	10.01.01	0	0	1.480.000	1.480.000	1.480.000	1.480.000	1.246.207	233.793	1.243.651
Indemnizatie de hrana	10.01.17	0	0	107.000	107.000	107.000	107.000	88.871	18.129	93.370
Contributii	10.03	0	0	35.000	35.000	35.000	35.000	29.726	5.274	29.499
Contributia asiguratorie pentru munca	10.03.07	0	0	35.000	35.000	35.000	35.000	29.726	5.274	29.499
TITLUL II BUNURI SI SERVICII	20	0	0	937.000	985.000	985.000	985.000	264.998	720.002	356.422
Bunuri si servicii	20.01	0	0	314.200	354.200	354.200	354.200	250.118	104.082	348.932
Furnituri de birou	20.01.01	0	0	1.200	1.200	1.200	1.200	552	648	738
Materiale pentru curatenie	20.01.02	0	0	0	3.000	3.000	3.000	592	2.408	958
Incalzit, iluminat si forta motrica	20.01.03	0	0	35.000	45.000	45.000	45.000	27.486	17.514	19.269
Apa, canal si salubritate	20.01.04	0	0	0	20.000	20.000	20.000	15.604	4.396	20.179
Carburanti si lubrifianti	20.01.05	0	0	158.000	158.000	158.000	158.000	114.938	43.062	259.174
Piese de schimb	20.01.06	0	0	6.000	6.000	6.000	6.000	0	6.000	0
Posta, telecomunicatii, radio, tv, internet	20.01.08	0	0	3.000	3.000	3.000	3.000	744	2.256	576
Materiale si prestari de servicii cu caracter functional	20.01.09	0	0	50.000	80.000	80.000	80.000	64.953	15.047	48.038
Alte bunuri si servicii pentru intretinere si functionare	20.01.30	0	0	61.000	38.000	38.000	38.000	25.249	12.751	0
Reparatii curente	20.02	0	0	10.000	10.000	10.000	10.000	0	10.000	0

Denumirea indicatorilor	Cod indicator	Credite de angajament		Credite bugetare		Angajamente bugetare	Angajamente legale	Plati efectuate	Angajamente legale de platit	Cheltuieli efective
		Initial	Definitive	initiale	definitive					
Bunuri de natura obiectelor de inventar	20.05	0	0	8.000	8.000	8.000	8.000	7.390	610	0
Alte obiecte de inventar	20.05.30	0	0	8.000	8.000	8.000	8.000	7.390	610	0
Pregatire profesionala	20.13	0	0	0	6.000	6.000	6.000	350	5.650	350
Protectia muncii	20.14	0	0	5.800	7.800	7.800	7.800	7.140	660	7.140
Alte cheltuieli	20.30	0	0	599.000	599.000	599.000	599.000	0	599.000	0
alte cheltuieli cu bunuri si servicii	20.30.30	0	0	599.000	599.000	599.000	599.000	0	599.000	0
SECTIUNEA DE DEZVOLTARE		0	0	0	0	0	0	0	0	110.054
Total cheltuieli		0	0	0	0	0	0	0	0	110.054
CHELTUIELI DE CAPITAL	70	0	0	0	0	0	0	0	0	110.054
TITLUL XIII ACTIVE NEFINANCIARE	71	0	0	0	0	0	0	0	0	110.054
Active fixe	71.01	0	0	0	0	0	0	0	0	110.054
Masini, echipamente si mijloace de transport	71.01.02	0	0	0	0	0	0	0	0	110.054

PRIMAR,
TRAISTARU DANIEL

.....
COMPARTIMENT FINACIAR-CONTABIL,

^

CONTUL DE EXECUTIE AL INSTITUTIILOR PUBLICE - CHELTUIELI
70.10.03.01 - Dezvoltarea sistemului de locuinte - la data de 31.12.2020

Denumirea indicatorilor	Cod indicator	Credite de angajament		Credite bugetare		Angajamente bugetare	Angajamente legale	Plati efectuate	Angajamente legale de platit	Cheltuieli efective
		Initial	Definitive	initiale	definitive					
TOTAL SECTIUNILE FUNCTIONARE + DEZVOLTARE		0	0	599.000	599.000	599.000	599.000	0	599.000	0
SECTIUNEA DE FUNCTIONARE		0	0	599.000	599.000	599.000	599.000	0	599.000	0
Total cheltuieli		0	0	599.000	599.000	599.000	599.000	0	599.000	0
CHELTUIELI CURENTE	01	0	0	599.000	599.000	599.000	599.000	0	599.000	0
TITLUL II BUNURI SI SERVICII	20	0	0	599.000	599.000	599.000	599.000	0	599.000	0
Alte cheltuieli	20.30	0	0	599.000	599.000	599.000	599.000	0	599.000	0
alte cheltuieli cu bunuri si servicii	20.30.30	0	0	599.000	599.000	599.000	599.000	0	599.000	0

PRIMAR,
TRAISTARU DANIEL



COMPARTIMENT FINANCIAR-CONTABIL,

CONTUL DE EXECUTIE AL INSTITUTIILOR PUBLICE - CHELTUIELI

70.10.50 - Alte servicii in domeniul locuintei, serviciilor si dezvoltarii comunale - la data de 31.12.2020

Denumirea indicatorilor	Cod indicator	Credite de angajament		Credite bugetare		Angajamente bugetare	Angajamente legale	Plati efectuate	Angajamente legale de platit	Cheltuieli efective
		Initial	Definitive	initiale	definitive					
TOTAL SECTIUNILE FUNCTIONARE + DEZVOLTARE		0	0	1.960.000	2.008.000	2.008.000	2.008.000	1.629.802	378.198	1.832.996
SECTIUNEA DE FUNCTIONARE		0	0	1.960.000	2.008.000	2.008.000	2.008.000	1.629.802	378.198	1.722.942
Total cheltuieli		0	0	1.960.000	2.008.000	2.008.000	2.008.000	1.629.802	378.198	1.722.942
CHELTUIELI CURENTE	01	0	0	1.960.000	2.008.000	2.008.000	2.008.000	1.629.802	378.198	1.722.942
TITLUL I CHELTUIELI DE PERSONAL	10	0	0	1.622.000	1.622.000	1.622.000	1.622.000	1.364.804	257.196	1.366.520
Cheltuieli salariale in bani	10.01	0	0	1.587.000	1.587.000	1.587.000	1.587.000	1.335.078	251.922	1.337.021
Salarii de baza	10.01.01	0	0	1.480.000	1.480.000	1.480.000	1.480.000	1.246.207	233.793	1.243.651
Indemnizatie de hrana	10.01.17	0	0	107.000	107.000	107.000	107.000	88.871	18.129	93.370
Contributii	10.03	0	0	35.000	35.000	35.000	35.000	29.726	5.274	29.499
Contributia asiguratorie pentru munca	10.03.07	0	0	35.000	35.000	35.000	35.000	29.726	5.274	29.499
TITLUL II BUNURI SI SERVICII	20	0	0	338.000	386.000	386.000	386.000	264.998	121.002	356.422
Bunuri si servicii	20.01	0	0	314.200	354.200	354.200	354.200	250.118	104.082	348.932
Furnituri de birou	20.01.01	0	0	1.200	1.200	1.200	1.200	552	648	738
Materiale pentru curatenie	20.01.02	0	0	0	3.000	3.000	3.000	592	2.408	958
Incalzit, iluminat si forta motrica	20.01.03	0	0	35.000	45.000	45.000	45.000	27.486	17.514	19.269
Apa, canal si salubritate	20.01.04	0	0	0	20.000	20.000	20.000	15.604	4.396	20.179
Carburanti si lubrifianti	20.01.05	0	0	158.000	158.000	158.000	158.000	114.938	43.062	259.174
Piese de schimb	20.01.06	0	0	6.000	6.000	6.000	6.000	0	6.000	0
Posta, telecomunicatii, radio, tv, internet	20.01.08	0	0	3.000	3.000	3.000	3.000	744	2.256	576
Materiale si prestari de servicii cu caracter functional	20.01.09	0	0	50.000	80.000	80.000	80.000	64.953	15.047	48.038
Alte bunuri si servicii pentru intretinere si functionare	20.01.30	0	0	61.000	38.000	38.000	38.000	25.249	12.751	0
Reparatii curente	20.02	0	0	10.000	10.000	10.000	10.000	0	10.000	0

Denumirea indicatorilor	Cod indicator	Credite de angajament		Credite bugetare		Angajamente bugetare	Angajamente legale	Plati efectuate	Angajamente legale de platit	Cheltuieli efective
		Initial	Definitive	initiale	definitive					
Bunuri de natura obiectelor de inventar	20.05	0	0	8.000	8.000	8.000	8.000	7.390	610	0
Alte obiecte de inventar	20.05.30	0	0	8.000	8.000	8.000	8.000	7.390	610	0
Pregatire profesionala	20.13	0	0	0	6.000	6.000	6.000	350	5.650	350
Protectia muncii	20.14	0	0	5.800	7.800	7.800	7.800	7.140	660	7.140
SECTIUNEA DE DEZVOLTARE		0	0	0	0	0	0	0	0	110.054
Total cheltuieli		0	0	0	0	0	0	0	0	110.054
CHELTUIELI DE CAPITAL	70	0	0	0	0	0	0	0	0	110.054
TITLUL XIII ACTIVE NEFINANCIARE	71	0	0	0	0	0	0	0	0	110.054
Active fixe	71.01	0	0	0	0	0	0	0	0	110.054
Masini, echipamente si mijloace de transport	71.01.02	0	0	0	0	0	0	0	0	110.054

PRIMAR,
TRAISTARU DANIEL

.....
COMPARTIMENT FINACIAR-CONTABIL,
/

**BALANTA SINTETICA CENTRALIZATA
LA DATA DE 31.12.2020**

Simbol	Denumire	Sold initial		Rulaje precedente		Rulaje luna		Total rulaje		Total sume		Sold final	
		Debitor	Creditor	Debitor	Creditor	Debitor	Creditor	Debitor	Creditor	Debitor	Creditor	Debitor	Creditor
103.00.00	Fondul bunurilor care alcatuiesc domeniul public al unitatilor administrativ - teritoriale	0	75.253.794	107.225	0	0	30.401.605	107.225	30.401.605	107.225	105.655.399	0	105.548.174
104.01.01	Fondul bunurilor care alcatuiesc domeniul privat al unitatilor administrativ - teritoriale	0	362.732	0	0	0	0	0	0	0	362.732	0	362.732
105.01.00	Rezerv e din reev aluarea terenurilor si amenajarilor la terenuri	0	2.588.665	0	0	0	0	0	0	0	2.588.665	0	2.588.665
105.02.00	Rezerv e din reev aluarea constructiilor	0	23.030.992	0	0	0	0	0	0	0	23.030.992	0	23.030.992
105.03.00	Rezerv e din reev aluarea instalatiilor tehnice, mijloacelor de transport, animalelor si plantatiilor	0	3.713.161	0	0	0	0	0	0	0	3.713.161	0	3.713.161
105.04.00	Rezerv e din reev aluarea mobilierului, aparaturii birotice, echipamentelor de protectie a valorilor umane si materiale si a altor active fixe corporale	0	904	0	0	0	0	0	0	0	904	0	904
117.00.00	Rezultatul reportat	0	59.133.750	16.887.850	54.483.946	31.060.369	0	47.948.219	54.483.946	47.948.219	113.617.696	0	65.669.477
121.00.00	Rezultatul patrimonial	0	27.633.073	84.261.203	74.910.900	22.044.309	0	106.305.512	74.910.900	106.305.512	102.543.973	3.761.539	0
162.01.00	Imprumuturi interne si externe contractate de autoritatile administratiei publice locale cu termen de rambursare in exercitiul curent	0	0	0	145.016	0	241.870	0	386.886	0	386.886	0	386.886
162.02.00	Imprumuturi interne si externe contractate de autoritatile administratiei publice locale cu termen de rambursare in exercitiile viitoare	0	255.037	23.200	5.094.422	0	505.129	23.200	5.599.551	23.200	5.854.588	0	5.831.388
168.07.09	Dobanzi aferente altor imprumuturi si datorii asimilate - altele	0	0	70.579	70.579	31.414	31.414	101.993	101.993	101.993	101.993	0	0
205.00.00	Concesiuni, brevete, licente, marci comerciale, drepturi si active similare	300.802	0	1.014	0	0	0	1.014	0	301.816	0	301.816	0

Simbol	Denumire	Sold initial		Rulaje precedente		Rulaje luna		Total rulaje		Total sume		Sold final	
		Debitor	Creditor	Debitor	Creditor	Debitor	Creditor	Debitor	Creditor	Debitor	Creditor	Debitor	Creditor
208.01.00	Programe informatice	282.829	0	0	0	2.000	0	2.000	0	284.829	0	284.829	0
208.02.00	Alte active fixe necorporate	1.014	0	-1.014	0	146.187	0	145.173	0	146.187	0	146.187	0
211.01.00	Terenuri	22.080.043	0	0	1	0	0	0	1	22.080.043	1	22.080.042	0
211.02.00	Amenajari la terenuri	55.713	0	0	0	0	0	0	0	55.713	0	55.713	0
212.01.01	Constructii - drumuri publice	33.835.694	0	0	27.528.301	0	0	0	27.528.301	33.835.694	27.528.301	6.307.393	0
212.09.01	Constructii - alte active fixe incadrate in grupa constructii	26.481.772	0	28.077.621	98.106	30.422.404	0	58.500.025	98.106	84.981.797	98.106	84.883.691	0
213.01.00	Echiptamente tehnologice (masini, utilaje si instalatii de lucru)	9.323.237	0	536.869	286.742	344.466	0	881.335	286.742	10.204.572	286.742	9.917.830	0
213.02.00	Aparate si instalatii de masurare, control si reglare	526.330	0	1	0	0	0	1	0	526.331	0	526.331	0
213.03.00	Mijloace de transport	1.709.920	0	0	0	0	531.342	0	531.342	1.709.920	531.342	1.178.578	0
214.00.00	Mobilier, aparatura birotica, echipamente de protectie a valorilor umane si materiale si alte active fixe corporale	1.608.261	0	115.197	23.999	50.865	0	166.062	23.999	1.774.323	23.999	1.750.324	0
231.00.00	Active fixe corporale in curs de executie	57.005.680	0	27.347.009	7.330.401	0	23.238.190	27.347.009	30.568.591	84.352.689	30.568.591	53.784.098	0
260.02.00	Titluri de participare necotate	178.102	0	0	0	0	0	0	0	178.102	0	178.102	0
280.05.00	Amortizarea concesiunilor, brevetelor, licentelor, marilor comerciale, drepturilor si activelor similare	0	115.773	0	0	0	0	0	0	0	115.773	0	115.773
280.08.01	Amortizarea programelor informatice	0	0	0	0	0	2.000	0	2.000	0	2.000	0	2.000
280.08.09	Amortizarea altor active fixe necorporale	0	1.620	1.620	0	0	0	1.620	0	1.620	1.620	0	0
281.02.08	Amortizarea constructiilor - alte active fixe incadrate in grupa constructii	0	3.092.733	0	1	66.342	0	66.342	1	66.342	3.092.734	0	3.026.392
281.03.01	Amortizarea echipamentelor tehnologice (masini, utilaje si instalatii de lucru)	0	4.303.708	230.351	703.305	0	332.026	230.351	1.035.331	230.351	5.339.039	0	5.108.688
281.03.02	Amortizarea aparatelor si instalatiilor de masurare, control si reglare	0	314.522	0	1.811	0	165	0	1.976	0	316.498	0	316.498
281.03.03	Amortizarea mijloacelor de transport	0	867.973	77.264	77.264	125.086	0	202.350	77.264	202.350	945.237	0	742.887
281.04.00	Amortizarea mobilierului, aparaturii birotice, echipamentelor de protectie a valorilor umane si materiale si a altor active fixe corporale	0	171.205	11.184	6.815	12.815	0	23.999	6.815	23.999	178.020	0	154.021

Simbol	Denumire	Sold initial		Rulaje precedente		Rulaje luna		Total rulaje		Total sume		Sold final	
		Debitor	Creditor	Debitor	Creditor	Debitor	Creditor	Debitor	Creditor	Debitor	Creditor	Debitor	Creditor
302.01.00	Materiale auxiliare	6.124	0	44.354	39.160	0	0	44.354	39.160	50.478	39.160	11.318	0
302.02.00	Combustibili	183.554	0	135.787	311.202	0	7.760	135.787	318.962	319.341	318.962	379	0
302.04.00	Piese de schimb	0	0	9.185	9.185	465	465	9.650	9.650	9.650	9.650	0	0
302.07.00	Hrana	15.541	0	124.394	110.618	0	0	124.394	110.618	139.935	110.618	29.317	0
302.08.00	Alte materiale consumabile	25.088	0	443.191	414.095	0	4.939	443.191	419.034	468.279	419.034	49.245	0
302.09.00	Medicamente si materiale sanitare	431.768	0	6.005.455	5.064.283	0	0	6.005.455	5.064.283	6.437.223	5.064.283	1.372.940	0
303.01.00	Materiale de natura obiectelor de inventar in magazine	92.114	0	99.796	78.098	0	0	99.796	78.098	191.910	78.098	113.812	0
303.02.00	Materiale de natura obiectelor de inventar in folosinta	3.059.547	0	234.348	47.166	402.467	0	636.815	47.166	3.696.362	47.166	3.649.196	0
401.01.00	Furnizori sub 1 an	0	1.632.779	15.362.805	15.733.332	0	30.110	15.362.805	15.763.442	15.362.805	17.396.221	0	2.033.416
404.01.00	Furnizori de activ e fixe sub 1 an	0	9.586.332	34.405.897	24.997.649	0	2.420.130	34.405.897	27.417.779	34.405.897	37.004.111	0	2.598.214
408.00.00	Furnizori - facturi nesosite	0	0	12.905	12.905	0	0	12.905	12.905	12.905	12.905	0	0
411.01.01	Cienti cu termen sub 1 an	1.212.031	0	23.638.433	23.896.086	0	0	23.638.433	23.896.086	24.850.464	23.896.086	954.378	0
418.00.00	Cienti - facturi de intocmit	0	0	4.733.204	4.733.204	0	0	4.733.204	4.733.204	4.733.204	4.733.204	0	0
421.00.00	Personal - salarii datorate	0	1.172.321	25.360.470	25.116.645	13.779	0	25.374.249	25.116.645	25.374.249	26.288.966	0	914.717
425.00.00	Avansuri acordate personalului	0	0	19.621	19.621	0	0	19.621	19.621	19.621	19.621	0	0
426.00.00	Drepturi de personal neridicate	0	0	231.550	231.550	0	0	231.550	231.550	231.550	231.550	0	0
427.01.00	Retineri din salarii datorate tertilor	0	4.791	3.840.723	4.293.586	115.708	0	3.956.431	4.293.586	3.956.431	4.298.377	0	341.946
427.01.0001	Sindicat	0	4.791	192.876	201.791	0	0	192.876	201.791	192.876	206.582	0	13.706
427.01.0002	C.A.R.	0	0	360	390	0	0	360	390	360	390	0	30
427.01.0003	Rate, popri	0	0	41.900	47.000	0	0	41.900	47.000	41.900	47.000	0	5.100
427.01.0004	Carduri	0	0	3.605.587	4.044.405	115.708	0	3.721.295	4.044.405	3.721.295	4.044.405	0	323.110
428.01.01	Alte datorii in legatura cu personalul sub 1 an	0	80	127.756	131.424	8.568	8.568	136.324	139.992	136.324	140.072	0	3.748
428.01.02	Alte creante in legatura cu personalul sub 1 an	781.722	0	0	781.722	0	0	0	781.722	781.722	781.722	0	0
428.02.02	Alte creante in legatura cu personalul peste 1 an	1.045	0	0	1.045	0	0	0	1.045	1.045	1.045	0	0
429.00.00	Bursieri si doctoranzi	0	0	20.790	20.790	13.720	13.720	34.510	34.510	34.510	34.510	0	0
431.02.00	Contributiile asiguratorilor pentru asigurari sociale	0	503.701	6.110.069	6.137.427	9.593	0	6.119.662	6.137.427	6.119.662	6.641.128	0	521.466

Simbol	Denumire	Sold initial		Rulaje precedente		Rulaje luna		Total rulaje		Total sume		Sold final	
		Debitor	Creditor	Debitor	Creditor	Debitor	Creditor	Debitor	Creditor	Debitor	Creditor	Debitor	Creditor
431.04.00	Contributiile asiguratilor pentru asigurari sociale de sanatate	0	154.440	2.385.627	2.428.511	3.924	0	2.389.551	2.428.511	2.389.551	2.582.951	0	193.400
431.05.00	Contributiile angajatorilor pentru accidente de munca si boli profesionale	0	46.156	0	-46.156	0	0	0	-46.156	0	0	0	0
431.06.00	Contributia asiguratorie pentru munca	0	45.274	543.659	544.980	912	0	544.571	544.980	544.571	590.254	0	45.683
431.07.00	Contributiile angajatorilor pentru concedii si indemnizatii	0	-17.737	331.341	167.148	0	0	331.341	167.148	331.341	149.411	0	-181.930
438.00.00	Alte datorii sociale	0	137.667	2.837.584	2.750.587	50.670	0	2.888.254	2.750.587	2.888.254	2.888.254	0	0
444.00.00	Impozit pe venitul din salarii si din alte drepturi	0	139.070	1.642.119	1.636.284	2.802	0	1.644.921	1.636.284	1.644.921	1.775.354	0	130.433
448.01.00	Alte datorii fata de buget	0	429.348	188	188	0	0	188	188	188	429.536	0	429.348
458.03.01	Sume de primit de la Autoritatile de Certificare/ Autoritatile de Management/Agentiile de Plati - FONDURI EXTERNE NERAMBURSABILE POSTADERARE	0	0	9.834.947	3.150.693	0	70.520	9.834.947	3.221.213	9.834.947	3.221.213	6.613.734	0
458.03.02	Sume de primit de la Autoritatile de Certificare/ Autoritatile de Management/Agentiile de Plati - FONDURI DE LA BUGET	0	0	1.081.589	0	0	0	1.081.589	0	1.081.589	0	1.081.589	0
458.05.02	Avansuri primite de la Autoritatile de Certificare/ Autoritatile de Management/Agentiile de Plati - FONDURI DE LA BUGET	0	0	199.517	199.517	0	0	199.517	199.517	199.517	199.517	0	0
461.01.01	Debitori sub 1 an - creante comerciale	67.738	0	60.135	69.427	9.292	0	69.427	69.427	137.165	69.427	67.738	0
461.01.02	Debitori sub 1 an - creante buget general consolidat	40.454.171	0	452.951	40.907.122	0	0	452.951	40.907.122	40.907.122	40.907.122	0	0
461.01.09	Debitori sub 1 an - alte creante	0	0	31.291.199	2.000	0	31.289.199	31.291.199	31.291.199	31.291.199	31.291.199	0	0
461.02.09	Debitori peste 1 an - alte creante necurente	0	0	1.045	0	0	0	1.045	0	1,045	0	1,045	0
462.01.09	Creditori sub 1 an - alte datorii curente	0	86.052	296.539	661.425	211.155	0	507.694	661.425	507.694	747.477	0	239.783
464.00.00	Creante ale bugetului local	6.593.710	0	14.588.571	5.204.352	1.690.113	0	16.278.684	5.204.352	22.872.394	5.204.352	17.668.042	0
468.01.01	Imprumuturi acordate potrivit legii din bugetul de stat	0	0	301.951	301.951	0	0	301.951	301.951	301.951	301.951	0	0

Simbol	Denumire	Sold initial		Rulaje precedente		Rulaje luna		Total rulaje		Total sume		Sold final	
		Debitor	Creditor	Debitor	Creditor	Debitor	Creditor	Debitor	Creditor	Debitor	Creditor	Debitor	Creditor
468.01.07	Sume acordate din excedentul anului precedent pentru acoperirea golurilor temporare de casa si pentru finantarea cheltuielilor sectiunii de dezvoltare	0	0	5.171.914	275.918	0	4.895.996	5.171.914	5.171.914	5.171.914	5.171.914	0	0
468.01.0701	Sume acordate din excedentul anului precedent pentru acoperirea golurilor temporare de casa - sectiunea de functionare	0	0	107.635	0	0	107.635	107.635	107.635	107.635	107.635	0	0
468.01.0702	Sume acordate din excedentul anului precedent pentru acoperirea golurilor temporare de casa - sectiunea de dezvoltare	0	0	5.064.279	275.918	0	4.788.361	5.064.279	5.064.279	5.064.279	5.064.279	0	0
473.01.09	Decontari din operatii in curs de clarificare - alte datorii/creante curente	0	781.206	2.088	-777.934	0	0	2.088	-777.934	2.088	3.272	0	1.184
481.01.02	Decontari privind operatiuni financiare - activitatea de investitii	781.722	781.722	781.722	781.722	0	0	781.722	781.722	1.563.444	1.563.444	0	0
481.09.00	Alte decontari	2.164.225	2.164.225	2.164.225	2.164.225	2.181.770	2.181.770	4.345.995	4.345.995	6.510.220	6.510.220	0	0
515.02.02	Disponibil in valuta din fonduri externe nerambursabile la institutii de credit	18.151	0	0	12.058	0	0	0	12.058	18.151	12.058	6.093	0
516.01.01	Disponibil in lei din imprumuturi interne si externe contractate de autoritatile administratiei publice locale la trezorerie	0	0	5.986.437	746.999	0	5.239.438	5.986.437	5.986.437	5.986.437	5.986.437	0	0
516.03.01	Disponibil in lei al bugetului creditorilor interne din sume neutilizate in anul curent si raportate in anul urmator - din imprumuturi contractate de autoritatile administratiei publice locale	0	0	5.967.204	5.967.204	19.233	0	5.986.437	5.967.204	5.986.437	5.967.204	19.233	0
519.01.07	Sume primite din excedentul anului precedent pentru acoperirea golurilor temporare de casa si pentru finantarea cheltuielilor sectiunii de dezvoltare	0	0	553.112	5.473.865	4.920.753	0	5.473.865	5.473.865	5.473.865	5.473.865	0	0
521.01.00	Disponibil al bugetului local	0	0	38.639.843	6.102.699	0	32.537.144	38.639.843	38.639.843	38.639.843	38.639.843	0	0
521.02.00	Rezultatul executiei bugetare din anul curent	0	0	0	0	35.404.823	35.404.823	35.404.823	35.404.823	35.404.823	35.404.823	0	0
												0	0

Simbol	Denumire	Sold initial		Rulaje precedente		Rulaje luna		Total rulaje		Total sume		Sold final	
		Debitor	Creditor	Debitor	Creditor	Debitor	Creditor	Debitor	Creditor	Debitor	Creditor	Debitor	Creditor
521.03.00	Rezultatul executiei bugetare din anii precedenti	7.230.027	0	275.918	5.064.279	2.675.635	0	2.951.553	5.064.279	10.181.580	5.064.279	5.117.301	0
529.01.01	Disponibil din sumele colectate pentru bugetul de stat la trezorerie	0	0	188	188	0	0	188	188	188	188	0	0
531.01.01	Casa in lei	0	0	3.475.689	3.475.689	354.737	354.737	3.830.426	3.830.426	3.830.426	3.830.426	0	0
532.01.00	Timbre fiscale si postale	0	0	1.000	0	1.000	1.000	2.000	1.000	2.000	1.000	1.000	0
532.04.00	Bonuri valorice pentru carburanti auto	40.602	0	7.515	22.825	8.750	0	16.265	22.825	56.867	22.825	34.042	0
532.08.00	Alte valori	0	0	230.100	230.100	0	0	230.100	230.100	230.100	230.100	0	0
542.01.00	Avansuri de trezorerie in lei	0	0	1.175	1.175	0	0	1.175	1.175	1.175	1.175	0	0
550.01.01	Disponibil din fonduri cu destinatie speciala la trezorerie	0	0	227.555	16.400	0	211.155	227.555	227.555	227.555	227.555	0	0
550.01.02	Disponibil din fonduri cu destinatie speciala la institutiile de credit	738.799	0	243	263.132	0	69	243	263.201	739.042	263.201	475.841	0
552.00.00	Disponibil pentru sume de mandat si sume in depozit	28.988	0	17.838	17.838	0	0	17.838	17.838	46.826	17.838	28.988	0
555.01.01	Disponibil al fondului de risc in lei la trezorerie	31.345	0	0	0	0	0	0	0	31.345	0	31.345	0
560.01.01	Disponibil in lei al institutiilor publice finantate integral din venituri proprii – Disponibil curent la trezorerie	0	0	26.512.874	24.924.260	0	1.588.614	26.512.874	26.512.874	26.512.874	26.512.874	0	0
560.02.00	Rezultatul executiei bugetare din anul curent	0	0	0	0	1.798.360	1.798.360	1.798.360	1.798.360	1.798.360	1.798.360	0	0
560.02.0002	Banci: Depozite ale institutiilor publice finantate integral din venituri proprii	0	0	0	0	1.798.360	1.798.360	1.798.360	1.798.360	1.798.360	1.798.360	0	0
560.03.00	Rezultatul executiei bugetare din anii precedenti	395.055	0	0	99.877	258.558	0	258.558	99.877	653.613	99.877	553.736	0
562.01.01	Disponibil al activitatilor finantate din venituri proprii	0	0	139.977	9.393	0	130.584	139.977	139.977	139.977	139.977	0	0
562.02.00	Rezultatul executiei bugetare din anul curent	0	0	0	0	122.341	122.341	122.341	122.341	122.341	122.341	0	0
562.03.00	Rezultatul executiei bugetare din anii precedenti	744.605	0	0	17.636	106.292	0	106.292	17.636	850.897	17.636	833.261	0
581.01.01	Viramente interne – activitatea operationala	0	0	3.375.392	3.375.392	348.344	348.344	3.723.736	3.723.736	3.723.736	3.723.736	0	0
581.01.02	Viramente interne – activitatea de investitii	0	0	66.090	66.090	6.393	6.393	72.483	72.483	72.483	72.483	0	0
602.02.00	Cheltuieli privind combustibilul	0	0	289.606	250.218	0	39.388	289.606	289.606	289.606	289.606	0	0

Simbol	Denumire	Sold initial		Rulaje precedente		Rulaje luna		Total rulaje		Total sume		Sold final	
		Debitor	Creditor	Debitor	Creditor	Debitor	Creditor	Debitor	Creditor	Debitor	Creditor	Debitor	Creditor
602.07.00	Cheltuieli privind hrana	0	0	302.720	277.180	0	25.540	302.720	302.720	302.720	302.720	0	0
602.08.00	Cheltuieli privind alte materiale consumabile	0	0	429.711	359.292	0	70.419	429.711	429.711	429.711	429.711	0	0
603.00.00	Cheltuieli privind materialele de natura obiectelor de inventar	0	0	47.911	31.870	0	16.041	47.911	47.911	47.911	47.911	0	0
610.00.00	Cheltuieli privind energia si apa	0	0	769.059	678.135	0	90.924	769.059	769.059	769.059	769.059	0	0
611.00.00	Cheltuieli cu intretinerea si reparatiile	0	0	86.267	64.937	0	21.330	86.267	86.267	86.267	86.267	0	0
612.00.00	Cheltuieli cu chirile	0	0	84.634	40.500	0	44.134	84.634	84.634	84.634	84.634	0	0
613.00.00	Cheltuieli cu primele de asigurare	0	0	861	861	0	0	861	861	861	861	0	0
614.00.00	Cheltuieli cu deplasari, delasari, transferari	0	0	56.178	53.825	0	2.353	56.178	56.178	56.178	56.178	0	0
624.02.00	Cheltuieli cu transportul de personal	0	0	33.137	26.121	0	7.016	33.137	33.137	33.137	33.137	0	0
626.00.00	Cheltuieli postale si taxe de telecomunicatii	0	0	139.308	108.676	0	30.632	139.308	139.308	139.308	139.308	0	0
627.00.00	Cheltuieli cu serviciile bancare si asimilate	0	0	1.422	1.284	0	138	1.422	1.422	1.422	1.422	0	0
628.00.00	Alte cheltuieli cu serviciile executate de terti	0	0	5.999.261	5.159.499	0	839.762	5.999.261	5.999.261	5.999.261	5.999.261	0	0
629.01.00	Alte cheltuieli autorizate prin dispozitii legale - cheltuieli curente	0	0	56.958	47.614	0	9.344	56.958	56.958	56.958	56.958	0	0
641.00.00	Cheltuieli cu salariile personalului	0	0	7.181.559	5.988.310	0	1.193.249	7.181.559	7.181.559	7.181.559	7.181.559	0	0
642.00.00	Cheltuieli salariale in natura	0	0	0	0	60.000	60.000	60.000	60.000	60.000	60.000	0	0
645.07.00	Cheltuieli cu contributia asiguratorie pentru munca	0	0	161.121	134.443	0	26.678	161.121	161.121	161.121	161.121	0	0
666.00.00	Cheltuieli privind dobanzile	0	0	101.993	76.870	0	25.123	101.993	101.993	101.993	101.993	0	0
671.00.00	Transferuri curente intre unitati ale administratiei publice	0	0	200.000	200.000	0	0	200.000	200.000	200.000	200.000	0	0
672.00.00	Transferuri de capital intre unitati ale administratiei publice	0	0	200.000	200.000	0	0	200.000	200.000	200.000	200.000	0	0
677.00.00	Ajutoare sociale	0	0	1.737.101	1.433.686	0	303.415	1.737.101	1.737.101	1.737.101	1.737.101	0	0
679.00.00	Alte cheltuieli	0	0	460.377	381.117	0	79.260	460.377	460.377	460.377	460.377	0	0
681.01.00	Cheltuieli operationale privind amortizarea activelor fixe	0	0	477.109	470.831	0	6.278	477.109	477.109	477.109	477.109	0	0
682.01.09	Cheltuieli cu activelor fixe neamortizabile - altele	0	0	235	235	30.303.844	30.303.844	30.304.079	30.304.079	30.304.079	30.304.079	0	0
731.01.00	Impozit pe venit	0	0	41.902	43.122	1.220	0	43.122	43.122	43.122	43.122	0	0
731.02.00	Cote si sume defalcate din impozitul pe venit	0	0	6.855.111	8.254.603	1.399.492	0	8.254.603	8.254.603	8.254.603	8.254.603	0	0

BALANTA DE VERIFICARE

Decembrie 2020

Simbolul conturilor	Sold initial		Rulaje precedente		Rulaj luna		Total sume		Sold final	
	Debitoare	Creditoare	Debitoare	Creditoare	Debitoare	Creditoare	Debitoare	Creditoare	Debitoare	Creditoare
103										
Fondul bunurilor care alcatuiesc domeniul public al unitatilor administrativ – teritoriale	0,00	75.146.569,29	0,00	0,00	0,00	30.422.404,09	0,00	105.568.973,38	0,00	105.568.973,38
103.00										
Fondul bunurilor care alcatuiesc domeniul public al unitatilor administrativ - teritoriale	0,00	75.146.569,29	0,00	0,00	0,00	30.422.404,09	0,00	105.568.973,38	0,00	105.568.973,38
103.00.00										
Fondul bunurilor care alcatuiesc domeniul public al unitatilor administrativ - teritoriale	0,00	75.146.569,29	0,00	0,00	0,00	30.422.404,09	0,00	105.568.973,38	0,00	105.568.973,38
104										
Fondul bunurilor care alcatuiesc domeniul privat al unitatilor administrativ - teritoriale	0,00	362.731,73	0,00	0,00	0,00	0,00	0,00	362.731,73	0,00	362.731,73
104.01										
Fondul bunurilor care alcatuiesc domeniul privat al unitatilor administrativ - teritoriale	0,00	362.731,73	0,00	0,00	0,00	0,00	0,00	362.731,73	0,00	362.731,73
104.01.01										
Fondul bunurilor care alcatuiesc domeniul privat al unitatilor administrativ - teritoriale	0,00	362.731,73	0,00	0,00	0,00	0,00	0,00	362.731,73	0,00	362.731,73
105										
Rezerve din reevaluare	0,00	25.497.110,18	0,00	0,00	0,00	0,00	0,00	25.497.110,18	0,00	25.497.110,18
105.01										
Rezerve din reevaluarea terenurilor si amenajarilor la terenuri	0,00	2.588.665,00	0,00	0,00	0,00	0,00	0,00	2.588.665,00	0,00	2.588.665,00
105.01.00										
Rezerve din reevaluarea terenurilor si amenajarilor la terenuri	0,00	2.588.665,00	0,00	0,00	0,00	0,00	0,00	2.588.665,00	0,00	2.588.665,00

Simbol	Denumire	Sold initial		Rulaje precedente		Rulaje luna		Total rulaje		Total sume		Sold final	
		Debitor	Creditor	Debitor	Creditor	Debitor	Creditor	Debitor	Creditor	Debitor	Creditor	Debitor	Creditor
775.00.00	Finantarea din fonduri externe nerambursabile postaderare	0	0	3.419.037	3.533.408	114.371	0	3.533.408	3.533.408	3.533.408	3.533.408	0	0
778.00.00	Venituri din contributia nationala aferenta programelor/proiectelor finantate din fonduri externe nerambursabile	0	0	399	159.510	159.111	0	159.510	159.510	159.510	159.510	0	0
779.01.09	Venituri, bunuri si servicii primite cu titlu gratuit - alte operatiuni	0	0	1.318.665	1.326.689	8.024	0	1.326.689	1.326.689	1.326.689	1.326.689	0	0
791.00.00	Venituri din valorificarea unor bunuri ale statului	0	0	84.370	91.763	7.393	0	91.763	91.763	91.763	91.763	0	0
TOTAL	Total balanta	215.541.042	215.541.042	556.620.510	556.620.509	203.876.526	203.876.527	760.497.036	760.497.036	976.038.078	976.038.078	223.870.046	223.870.046

PRIMAR,
TRAISTARU DANIEL

COMPARTIMENT FINACIAR-CONTABIL,

Simbol	Denumire	Sold initial		Rulaje precedente		Rulaje luna		Total rulaje		Total sume		Sold final	
		Debitor	Creditor	Debitor	Creditor	Debitor	Creditor	Debitor	Creditor	Debitor	Creditor	Debitor	Creditor
734.00.00	Impozite si taxe pe proprietate	0	0	2.911.657	2.903.520	0	8.137	2.911.657	2.911.657	2.911.657	2.911.657	0	0
735.02.00	Sume defalcate din TVA	0	0	4.805.891	8.207.891	3.402.000	0	8.207.891	8.207.891	8.207.891	8.207.891	0	0
735.03.00	Alte impozite si taxe generale pe bunuri si servicii	0	0	1.655	2.293	638	0	2.293	2.293	2.293	2.293	0	0
735.06.01	Taxe pentru mediu	0	0	1.107.281	1.107.281	-3.277.423	-3.277.423	-2.170.142	-2.170.142	-2.170.142	-2.170.142	0	0
735.06.02	Alte taxe pe utilizarea bunurilor, autorizarea utilizarii bunurilor sau pe desfasurarea de activitati	0	0	3.461.529	3.466.668	5.139	0	3.466.668	3.466.668	3.466.668	3.466.668	0	0
739.00.00	Alte impozite si taxe fiscale	0	0	8.251	22.894	14.643	0	22.894	22.894	22.894	22.894	0	0
750.01.00	Venituri din proprietate - dividende	0	0	57.220	57.220	0	0	57.220	57.220	57.220	57.220	0	0
750.02.00	Alte venituri din proprietate	0	0	50.289	62.180	11.891	0	62.180	62.180	62.180	62.180	0	0
751.01.00	Venituri din prestari de servicii si alte activitati	0	0	24.689.294	24.842.860	153.566	0	24.842.860	24.842.860	24.842.860	24.842.860	0	0
751.02.00	Venituri din taxe administrative, eliberari permise	0	0	174.831	216.391	41.560	0	216.391	216.391	216.391	216.391	0	0
751.03.00	Amenzi, penalitati si confiscari	0	0	9.797.789	9.796.764	0	1.025	9.797.789	9.797.789	9.797.789	9.797.789	0	0
751.04.00	Diverse venituri	0	0	1.802.821	2.008.670	205.849	0	2.008.670	2.008.670	2.008.670	2.008.670	0	0
751.05.00	Transferuri voluntare, altele decat subventiile (donatii, sponsorizari)	0	0	308.500	308.500	0	0	308.500	308.500	308.500	308.500	0	0
770.00.00	Finantarea de la buget	0	0	31.616.355	67.651.420	36.035.065	0	67.651.420	67.651.420	67.651.420	67.651.420	0	0
770.00.0002	Administratia locala - Finantarea de la buget	0	0	31.616.355	67.651.420	36.035.065	0	67.651.420	67.651.420	67.651.420	67.651.420	0	0
770.00.0002A	Administratia locala - Finantare integrala din buget - Finantarea de la buget	0	0	6.426.475	35.688.289	29.261.814	0	35.688.289	35.688.289	35.688.289	35.688.289	0	0
770.00.0002C	Administratia locala - Credite interne - Finantarea de la buget	0	0	727.766	5.967.204	5.239.438	0	5.967.204	5.967.204	5.967.204	5.967.204	0	0
770.00.0002E	Administratia locala - Activitati finantate integral din venituri proprii - Finantarea de la buget	0	0	3.800	33.685	29.885	0	33.685	33.685	33.685	33.685	0	0
770.00.0002F	Administratia locala - Integral venituri proprii - Finantarea de la buget	0	0	24.458.314	25.962.242	1.503.928	0	25.962.242	25.962.242	25.962.242	25.962.242	0	0
772.01.00	Subventii de la bugetul de stat	0	0	6.635.316	6.819.045	183.729	0	6.819.045	6.819.045	6.819.045	6.819.045	0	0
772.02.00	Subventii de la alte bugete	0	0	500.852	500.852	0	0	500.852	500.852	500.852	500.852	0	0

Simbolul conturilor	Sold initial		Rulaje precedente		Rulaj luna		Total sume		Sold final	
	Debitoare	Creditoare	Debitoare	Creditoare	Debitoare	Creditoare	Debitoare	Creditoare	Debitoare	Creditoare
162.02										
Imprumuturi interne si externe contractate de autoritatile administratiei publice locale cu termen de rambursare in exercitiile	0,00	255.036,98	23.200,20	5.094.422,16	0,00	505.128,82	23.200,20	5.854.587,96	0,00	5.831.387,76
162.02.00										
Imprumuturi interne si externe contractate de autoritatile administratiei publice locale cu termen de rambursare in exercitiile	0,00	255.036,98	23.200,20	5.094.422,16	0,00	505.128,82	23.200,20	5.854.587,96	0,00	5.831.387,76
168										
Dobanzi aferente imprumuturilor si datorilor asimilate	0,00	0,00	70.579,65	70.579,65	31.413,78	31.413,78	101.993,43	101.993,43	0,00	0,00
168.07										
Dobanzi aferente altor imprumuturi si datorii asimilate	0,00	0,00	70.579,65	70.579,65	31.413,78	31.413,78	101.993,43	101.993,43	0,00	0,00
168.07.09										
Dobanzi aferente altor imprumuturi si datorii asimilate - altele	0,00	0,00	70.579,65	70.579,65	31.413,78	31.413,78	101.993,43	101.993,43	0,00	0,00
205										
Concesiuni, brevete, licente, marci comerciale, drepturi si active similare	184.832,63	0,00	0,00	0,00	0,00	0,00	184.832,63	0,00	184.832,63	0,00
205.00										
Concesiuni, brevete, licente, marci comerciale, drepturi si active similare	184.832,63	0,00	0,00	0,00	0,00	0,00	184.832,63	0,00	184.832,63	0,00
205.00.00										
Concesiuni, brevete, licente, marci comerciale, drepturi si active similare	184.832,63	0,00	0,00	0,00	0,00	0,00	184.832,63	0,00	184.832,63	0,00
208										
Alte active fixe necorporale	281.208,90	0,00	0,00	0,00	146.186,90	0,00	427.395,80	0,00	427.395,80	0,00
208.01										
Programe informatice	281.208,90	0,00	0,00	0,00	0,00	0,00	281.208,90	0,00	281.208,90	0,00

Simbolul conturilor	Sold initial		Rulaje precedente		Rulaj luna		Total sume		Sold final	
	Debitoare	Creditoare	Debitoare	Creditoare	Debitoare	Creditoare	Debitoare	Creditoare	Debitoare	Creditoare
213.01										
Echipamente tehnologice (masini, utilaje si instalatii de lucru)	412.580,29	0,00	0,00	0,00	0,00	0,00	412.580,29	0,00	412.580,29	0,00
213.01.00										
Echipamente tehnologice (masini, utilaje si instalatii de lucru)	412.580,29	0,00	0,00	0,00	0,00	0,00	412.580,29	0,00	412.580,29	0,00
213.02										
Aparate si instalatii de masurare, control si reglare	200.540,84	0,00	0,00	0,00	0,00	0,00	200.540,84	0,00	200.540,84	0,00
213.02.00										
Aparate si instalatii de masurare, control si reglare	200.540,84	0,00	0,00	0,00	0,00	0,00	200.540,84	0,00	200.540,84	0,00
213.03										
Mijloace de transport	258.657,64	0,00	0,00	0,00	0,00	0,00	258.657,64	0,00	258.657,64	0,00
213.03.00										
Mijloace de transport	258.657,64	0,00	0,00	0,00	0,00	0,00	258.657,64	0,00	258.657,64	0,00
214										
Mobilier, aparatura birotica, echipamente de protectie a valorilor umane si materiale si alte active fixe corporale	808.250,61	0,00	0,00	0,00	0,00	0,00	808.250,61	0,00	808.250,61	0,00
214.00										
Mobilier, aparatura birotica, echipamente de protectie a valorilor umane si materiale si alte active fixe corporale	808.250,61	0,00	0,00	0,00	0,00	0,00	808.250,61	0,00	808.250,61	0,00
214.00.00										
Mobilier, aparatura birotica, echipamente de protectie a valorilor umane si materiale si alte active fixe corporale	808.250,61	0,00	0,00	0,00	0,00	0,00	808.250,61	0,00	808.250,61	0,00
231										
Active fixe corporale in curs de executie	56.643.626,72	0,00	20.016.607,99	0,00	7.330.401,02	30.568.590,99	83.990.635,73	30.568.590,99	53.422.044,74	0,00
231.00										
Active fixe corporale in curs de executie	56.643.626,72	0,00	20.016.607,99	0,00	7.330.401,02	30.568.590,99	83.990.635,73	30.568.590,99	53.422.044,74	0,00

Simbolul conturilor	Sold initial		Rulaje precedente		Rulaj luna		Total sume		Sold final	
	Debitoare	Creditoare	Debitoare	Creditoare	Debitoare	Creditoare	Debitoare	Creditoare	Debitoare	Creditoare
302										
Materiale consumabile	288,62	0,00	92.168,02	78.315,08	11.018,03	11.018,03	103.474,67	89.333,11	14.141,56	0,00
302.02										
Combustibili	0,00	0,00	18.797,37	18.797,37	0,00	0,00	18.797,37	18.797,37	0,00	0,00
302.02.00										
Combustibili	0,00	0,00	18.797,37	18.797,37	0,00	0,00	18.797,37	18.797,37	0,00	0,00
302.08										
Alte materiale consumabile	288,62	0,00	47.959,58	40.519,55	11.018,03	11.018,03	59.266,23	51.537,58	7.728,65	0,00
302.08.00										
Alte materiale consumabile	288,62	0,00	47.959,58	40.519,55	11.018,03	11.018,03	59.266,23	51.537,58	7.728,65	0,00
302.09										
Medicamente si materiale sanitare	0,00	0,00	25.411,07	18.998,16	0,00	0,00	25.411,07	18.998,16	6.412,91	0,00
302.09.00										
Medicamente si materiale sanitare	0,00	0,00	25.411,07	18.998,16	0,00	0,00	25.411,07	18.998,16	6.412,91	0,00
303										
Materiale de natura obiectelor de inventar	959.600,20	0,00	33.695,35	1.359,80	0,00	0,00	993.295,55	1.359,80	991.935,75	0,00
303.01										
Materiale de natura obiectelor de inventar in magazine	1.359,80	0,00	0,00	1.359,80	0,00	0,00	1.359,80	1.359,80	0,00	0,00
303.01.00										
Materiale de natura obiectelor de inventar in magazine	1.359,80	0,00	0,00	1.359,80	0,00	0,00	1.359,80	1.359,80	0,00	0,00
303.02										
Materiale de natura obiectelor de inventar in folosinta	958.240,40	0,00	33.695,35	0,00	0,00	0,00	991.935,75	0,00	991.935,75	0,00
303.02.00										
Materiale de natura obiectelor de inventar in folosinta	958.240,40	0,00	33.695,35	0,00	0,00	0,00	991.935,75	0,00	991.935,75	0,00
401										
Furnizori	0,00	594.724,84	6.199.793,94	5.605.069,10	1.111.322,36	1.232.502,36	7.311.116,30	7.432.296,30	0,00	121.180,00
401.01										
Furnizori sub 1 an	0,00	594.724,84	6.199.793,94	5.605.069,10	1.111.322,36	1.232.502,36	7.311.116,30	7.432.296,30	0,00	121.180,00

Simbolul conturilor	Sold initial		Rulaje precedente		Rulaj luna		Total sume		Sold final	
	Debitoare	Creditoare	Debitoare	Creditoare	Debitoare	Creditoare	Debitoare	Creditoare	Debitoare	Creditoare
431.02										
Contributiile asiguratilor pentru asigurari sociale	0,00	118.046,00	1.252.055,00	1.256.701,00	115.332,00	111.933,00	1.367.387,00	1.486.680,00	0,00	119.293,00
431.02.00										
Contributiile asiguratilor pentru asigurari sociale	0,00	118.046,00	1.252.055,00	1.256.701,00	115.332,00	111.933,00	1.367.387,00	1.486.680,00	0,00	119.293,00
431.04										
Contributiile asiguratilor pentru asigurari sociale de sanatate	0,00	45.535,00	497.362,00	496.815,00	44.988,00	43.818,00	542.350,00	586.168,00	0,00	43.818,00
431.04.00										
Contributiile asiguratilor pentru asigurari sociale de sanatate	0,00	45.535,00	497.362,00	496.815,00	44.988,00	43.818,00	542.350,00	586.168,00	0,00	43.818,00
431.06										
Contributia asiguratorie pentru munca	0,00	10.636,00	113.579,00	113.734,00	10.379,00	10.025,00	123.958,00	134.395,00	0,00	10.437,00
431.06.00										
Contributia asiguratorie pentru munca	0,00	10.636,00	113.579,00	113.734,00	10.379,00	10.025,00	123.958,00	134.395,00	0,00	10.437,00
438										
Alte datorii sociale	0,00	137.667,00	2.781.133,00	2.687.884,00	80.656,00	36.238,00	2.861.789,00	2.861.789,00	0,00	0,00
438.00										
Alte datorii sociale	0,00	137.667,00	2.781.133,00	2.687.884,00	80.656,00	36.238,00	2.861.789,00	2.861.789,00	0,00	0,00
438.00.00										
Alte datorii sociale	0,00	137.667,00	2.781.133,00	2.687.884,00	80.656,00	36.238,00	2.861.789,00	2.861.789,00	0,00	0,00
444										
Impozit pe venitul din salarii si din alte drepturi	0,00	28.805,00	319.770,00	319.802,00	28.605,00	27.669,00	348.375,00	376.276,00	0,00	27.901,00
444.00										
Impozit pe venitul din salarii si din alte drepturi	0,00	28.805,00	319.770,00	319.802,00	28.605,00	27.669,00	348.375,00	376.276,00	0,00	27.901,00
444.00.00										
Impozit pe venitul din salarii si din alte drepturi	0,00	28.805,00	319.770,00	319.802,00	28.605,00	27.669,00	348.375,00	376.276,00	0,00	27.901,00
448										
Alte datorii si creante cu bugetul	0,00	331.664,33	188,00	188,00	0,00	0,00	188,00	331.852,33	0,00	331.664,33

Simbolul conturilor	Sold initial		Rulaje precedente		Rulaj luna		Total sume		Sold final	
	Debitoare	Creditoare	Debitoare	Creditoare	Debitoare	Creditoare	Debitoare	Creditoare	Debitoare	Creditoare
461.01										
Debitori sub 1 an	40.454.170,34	0,00	31.797.892,63	40.972.155,99	15.684,91	6.393,28	72.267.747,88	40.978.549,27	31.289.198,61	0,00
461.01.01										
Debitori sub 1 an - creante comerciale	0,00	0,00	53.742,22	63.033,85	15.684,91	6.393,28	69.427,13	69.427,13	0,00	0,00
461.01.02										
Debitori sub 1 an - creante buget general consolidat	40.454.170,34	0,00	452.951,80	40.907.122,14	0,00	0,00	40.907.122,14	40.907.122,14	0,00	0,00
461.01.09										
Debitori sub 1 an - alte creante	0,00	0,00	31.291.198,61	2.000,00	0,00	0,00	31.291.198,61	2.000,00	31.289.198,61	0,00
462										
Creditori	0,00	74.744,49	232.146,80	599.833,92	216.834,00	5.678,50	448.980,80	680.256,91	0,00	231.276,11
462.01										
Creditori sub 1 an	0,00	74.744,49	232.146,80	599.833,92	216.834,00	5.678,50	448.980,80	680.256,91	0,00	231.276,11
462.01.09										
Creditori sub 1 an - alte datorii curente	0,00	74.744,49	232.146,80	599.833,92	216.834,00	5.678,50	448.980,80	680.256,91	0,00	231.276,11
464										
Creante ale bugetului local	6.593.710,48	0,00	14.249.756,44	4.865.537,08	2.028.928,01	338.814,85	22.872.394,93	5.204.351,93	17.668.043,00	0,00
464.00										
Creante ale bugetului local	6.593.710,48	0,00	14.249.756,44	4.865.537,08	2.028.928,01	338.814,85	22.872.394,93	5.204.351,93	17.668.043,00	0,00
464.00.00										
Creante ale bugetului local	6.593.710,48	0,00	14.249.756,44	4.865.537,08	2.028.928,01	338.814,85	22.872.394,93	5.204.351,93	17.668.043,00	0,00
468										
Imprumuturi pe termen scurt acordate potrivit legii	0,00	0,00	4.788.361,18	0,00	275.917,79	5.064.278,97	5.064.278,97	5.064.278,97	0,00	0,00
468.01										
Imprumuturi pe termen scurt acordate potrivit legii	0,00	0,00	4.788.361,18	0,00	275.917,79	5.064.278,97	5.064.278,97	5.064.278,97	0,00	0,00
468.01.07										
Sume acordate din excedentul anului precedent pentru acoperirea golurilor temporare de casa si pentru finantarea cheltuielilor s	0,00	0,00	4.788.361,18	0,00	275.917,79	5.064.278,97	5.064.278,97	5.064.278,97	0,00	0,00

Simbolul conturilor	Sold initial		Rulaje precedente		Rulaj luna		Total sume		Sold final	
	Debitoare	Creditoare	Debitoare	Creditoare	Debitoare	Creditoare	Debitoare	Creditoare	Debitoare	Creditoare
516.01.01										
Disponibil in lei din imprumuturi interne si externe contractate de autoritatile administratiei publice locale la trezorerie	0,00	0,00	5.239.437,56	0,00	746.999,15	0,00	5.986.436,71	0,00	5.986.436,71	0,00
519										
Imprumuturi pe termen scurt	0,00	0,00	0,00	4.813.118,37	5.064.278,97	251.160,60	5.064.278,97	5.064.278,97	0,00	0,00
519.01										
Imprumuturi pe termen scurt	0,00	0,00	0,00	4.813.118,37	5.064.278,97	251.160,60	5.064.278,97	5.064.278,97	0,00	0,00
519.01.07										
Sume primite din excedentul anului precedent pentru acoperirea golurilor temporare de casa si pentru finantarea cheltuielilor se	0,00	0,00	0,00	4.813.118,37	5.064.278,97	251.160,60	5.064.278,97	5.064.278,97	0,00	0,00
521										
Disponibil al bugetului local	7.321.546,58	0,00	32.537.143,80	4.788.361,18	11.166.978,26	5.340.196,76	51.025.668,64	10.128.557,94	40.897.110,70	0,00
521.01										
Disponibil al bugetului local	0,00	0,00	32.537.143,80	0,00	6.102.699,29	5.064.278,97	38.639.843,09	5.064.278,97	33.575.564,12	0,00
521.01.00										
Disponibil al bugetului local	0,00	0,00	32.537.143,80	0,00	6.102.699,29	5.064.278,97	38.639.843,09	5.064.278,97	33.575.564,12	0,00
521.03										
Rezultatul executiei bugetare din anii precedenti	7.321.546,58	0,00	0,00	4.788.361,18	5.064.278,97	275.917,79	12.385.825,55	5.064.278,97	7.321.546,58	0,00
521.03.00										
Rezultatul executiei bugetare din anii precedenti	7.321.546,58	0,00	0,00	4.788.361,18	5.064.278,97	275.917,79	12.385.825,55	5.064.278,97	7.321.546,58	0,00
529										
Disponibil din sumele colectate pentru unele bugete	0,00	0,00	188,00	188,00	0,00	0,00	188,00	188,00	0,00	0,00
529.01										
Disponibil din sumele colectate pentru bugetul de stat	0,00	0,00	188,00	188,00	0,00	0,00	188,00	188,00	0,00	0,00
529.01.01										
Disponibil din sumele colectate pentru bugetul de stat la trezorerie	0,00	0,00	188,00	188,00	0,00	0,00	188,00	188,00	0,00	0,00

Simbolul conturilor	Sold initial		Rulaje precedente		Rulaj luna		Total sume		Sold final	
	Debitoare	Creditoare	Debitoare	Creditoare	Debitoare	Creditoare	Debitoare	Creditoare	Debitoare	Creditoare
552.00.00										
Disponibil pentru sume de mandat si sume in depozit	20.508,45	0,00	0,00	0,00	0,00	0,00	20.508,45	0,00	20.508,45	0,00
555										
Disponibil al fondului de risc	31.345,00	0,00	0,00	0,00	0,00	0,00	31.345,00	0,00	31.345,00	0,00
555.01										
Disponibil al fondului de risc in lei	31.345,00	0,00	0,00	0,00	0,00	0,00	31.345,00	0,00	31.345,00	0,00
555.01.01										
Disponibil al fondului de risc in lei la trezorerie	31.345,00	0,00	0,00	0,00	0,00	0,00	31.345,00	0,00	31.345,00	0,00
562										
Disponibil al activitatilor finantate din venituri proprii	599.523,54	0,00	85.369,22	0,00	6.393,28	0,00	691.286,04	0,00	691.286,04	0,00
562.01										
Disponibil al activitatilor finantate din venituri proprii	0,00	0,00	85.369,22	0,00	6.393,28	0,00	91.762,50	0,00	91.762,50	0,00
562.01.01										
Disponibil al activitatilor finantate din venituri proprii	0,00	0,00	85.369,22	0,00	6.393,28	0,00	91.762,50	0,00	91.762,50	0,00
562.03										
Rezultatul executiei bugetare din anii precedenti	599.523,54	0,00	0,00	0,00	0,00	0,00	599.523,54	0,00	599.523,54	0,00
562.03.00										
Rezultatul executiei bugetare din anii precedenti	599.523,54	0,00	0,00	0,00	0,00	0,00	599.523,54	0,00	599.523,54	0,00
581										
Viramente interne	0,00	0,00	2.942.949,32	2.942.949,32	327.202,17	327.202,17	3.270.151,49	3.270.151,49	0,00	0,00
581.01										
Viramente interne	0,00	0,00	2.942.949,32	2.942.949,32	327.202,17	327.202,17	3.270.151,49	3.270.151,49	0,00	0,00
581.01.01										
Viramente interne – activitatea operationala	0,00	0,00	2.876.859,74	2.876.859,74	320.808,89	320.808,89	3.197.668,63	3.197.668,63	0,00	0,00
581.01.02										
Viramente interne – activitatea de investitii	0,00	0,00	66.089,58	66.089,58	6.393,28	6.393,28	72.482,86	72.482,86	0,00	0,00

Simbolul conturilor	Sold initial		Rulaje precedente		Rulaj luna		Total sume		Sold final	
	Debitoare	Creditoare	Debitoare	Creditoare	Debitoare	Creditoare	Debitoare	Creditoare	Debitoare	Creditoare
612.00										
Cheltuieli cu chiriile	0,00	0,00	75.634,17	31.500,00	9.000,00	44.134,17	84.634,17	75.634,17	9.000,00	0,00
612.00.00										
Cheltuieli cu chiriile	0,00	0,00	75.634,17	31.500,00	9.000,00	44.134,17	84.634,17	75.634,17	9.000,00	0,00
614										
Cheltuieli cu deplasari, detasari, transferari	0,00	0,00	1.163,00	0,00	342,00	1.163,00	1.505,00	1.163,00	342,00	0,00
614.00										
Cheltuieli cu deplasari, detasari, transferari	0,00	0,00	1.163,00	0,00	342,00	1.163,00	1.505,00	1.163,00	342,00	0,00
614.00.00										
Cheltuieli cu deplasari, detasari, transferari	0,00	0,00	1.163,00	0,00	342,00	1.163,00	1.505,00	1.163,00	342,00	0,00
626										
Cheltuieli postale si taxe de telecomunicatii	0,00	0,00	54.756,07	44.732,23	10.122,36	20.146,20	64.878,43	64.878,43	0,00	0,00
626.00										
Cheltuieli postale si taxe de telecomunicatii	0,00	0,00	54.756,07	44.732,23	10.122,36	20.146,20	64.878,43	64.878,43	0,00	0,00
626.00.00										
Cheltuieli postale si taxe de telecomunicatii	0,00	0,00	54.756,07	44.732,23	10.122,36	20.146,20	64.878,43	64.878,43	0,00	0,00
628										
Alte cheltuieli cu serviciile executate de terti	0,00	0,00	4.558.723,53	3.783.416,77	996.769,21	1.741.757,42	5.555.492,74	5.525.174,19	30.318,55	0,00
628.00										
Alte cheltuieli cu serviciile executate de terti	0,00	0,00	4.558.723,53	3.783.416,77	996.769,21	1.741.757,42	5.555.492,74	5.525.174,19	30.318,55	0,00
628.00.00										
Alte cheltuieli cu serviciile executate de terti	0,00	0,00	4.558.723,53	3.783.416,77	996.769,21	1.741.757,42	5.555.492,74	5.525.174,19	30.318,55	0,00
629										
Alte cheltuieli autorizate prin dispozitii legale	0,00	0,00	37.712,00	36.284,00	0,00	1.428,00	37.712,00	37.712,00	0,00	0,00

Simbolul conturilor	Sold initial		Rulaje precedente		Rulaj luna		Total sume		Sold final	
	Debitoare	Creditoare	Debitoare	Creditoare	Debitoare	Creditoare	Debitoare	Creditoare	Debitoare	Creditoare
666.00.00										
Cheltuieli privind dobanzile	0,00	0,00	70.579,65	45.456,08	31.413,78	56.537,35	101.993,43	101.993,43	0,00	0,00
671										
Transferuri curente intre unitati ale administratiei publice	0,00	0,00	200.000,00	200.000,00	0,00	0,00	200.000,00	200.000,00	0,00	0,00
671.00										
Transferuri curente intre unitati ale administratiei publice	0,00	0,00	200.000,00	200.000,00	0,00	0,00	200.000,00	200.000,00	0,00	0,00
671.00.00										
Transferuri curente intre unitati ale administratiei publice	0,00	0,00	200.000,00	200.000,00	0,00	0,00	200.000,00	200.000,00	0,00	0,00
672										
Transferuri de capital intre unitati ale administratiei publice	0,00	0,00	200.000,00	200.000,00	0,00	0,00	200.000,00	200.000,00	0,00	0,00
672.00										
Transferuri de capital intre unitati ale administratiei publice	0,00	0,00	200.000,00	200.000,00	0,00	0,00	200.000,00	200.000,00	0,00	0,00
672.00.00										
Transferuri de capital intre unitati ale administratiei publice	0,00	0,00	200.000,00	200.000,00	0,00	0,00	200.000,00	200.000,00	0,00	0,00
677										
Ajutoare sociale	0,00	0,00	1.674.398,00	1.372.114,00	36.238,00	302.284,00	1.710.636,00	1.674.398,00	36.238,00	0,00
677.00										
Ajutoare sociale	0,00	0,00	1.674.398,00	1.372.114,00	36.238,00	302.284,00	1.710.636,00	1.674.398,00	36.238,00	0,00
677.00.00										
Ajutoare sociale	0,00	0,00	1.674.398,00	1.372.114,00	36.238,00	302.284,00	1.710.636,00	1.674.398,00	36.238,00	0,00
679										
Alte cheltuieli	0,00	0,00	336.000,00	258.000,00	20.000,00	98.000,00	356.000,00	356.000,00	0,00	0,00
679.00										
Alte cheltuieli	0,00	0,00	336.000,00	258.000,00	20.000,00	98.000,00	356.000,00	356.000,00	0,00	0,00
679.00.00										
Alte cheltuieli	0,00	0,00	336.000,00	258.000,00	20.000,00	98.000,00	356.000,00	356.000,00	0,00	0,00

Simbolul conturilor	Sold initial		Rulaje precedente		Rulaj luna		Total sume		Sold final	
	Debitoare	Creditoare	Debitoare	Creditoare	Debitoare	Creditoare	Debitoare	Creditoare	Debitoare	Creditoare
734.00.00										
Impozite si taxe pe proprietate	0,00	0,00	3.065.917,25	3.057.780,25	79.103,50	-146.123,05	3.145.020,75	2.911.657,20	0,00	-233.363,55
735										
Impozite si taxe pe bunuri si servicii	0,00	0,00	4.794.752,32	8.202.529,05	3.467.392,32	1.304.180,39	8.262.144,64	9.506.709,44	0,00	1.244.564,80
735.02										
Sume defalcate din TVA	0,00	0,00	3.699.000,00	7.101.000,00	3.402.000,00	1.106.891,00	7.101.000,00	8.207.891,00	0,00	1.106.891,00
735.02.00										
Sume defalcate din TVA	0,00	0,00	3.699.000,00	7.101.000,00	3.402.000,00	1.106.891,00	7.101.000,00	8.207.891,00	0,00	1.106.891,00
735.03										
Alte impozite si taxe generale pe bunuri si servicii	0,00	0,00	1.655,20	2.292,93	637,73	0,00	2.292,93	2.292,93	0,00	0,00
735.03.00										
Alte impozite si taxe generale pe bunuri si servicii	0,00	0,00	1.655,20	2.292,93	637,73	0,00	2.292,93	2.292,93	0,00	0,00
735.06										
Taxe pe utilizarea bunurilor, autorizarea utilizarii bunurilor sau pe desfasurarea de activitati	0,00	0,00	1.094.097,12	1.099.236,12	64.754,59	197.289,39	1.158.851,71	1.296.525,51	0,00	137.673,80
735.06.01										
Taxe pentru mediu	0,00	0,00	1.107.281,00	1.107.281,00	0,00	-3.277.423,76	1.107.281,00	-2.170.142,76	0,00	-3.277.423,76
735.06.02										
Alte taxe pe utilizarea bunurilor, autorizarea utilizarii bunurilor sau pe desfasurarea de activitati	0,00	0,00	-13.183,88	-8.044,88	64.754,59	3.474.713,15	51.570,71	3.466.668,27	0,00	3.415.097,56
739										
Alte impozite si taxe fiscale	0,00	0,00	6.752,09	21.394,67	14.642,58	1.499,31	21.394,67	22.893,98	0,00	1.499,31
739.00										
Alte impozite si taxe fiscale	0,00	0,00	6.752,09	21.394,67	14.642,58	1.499,31	21.394,67	22.893,98	0,00	1.499,31
739.00.00										
Alte impozite si taxe fiscale	0,00	0,00	6.752,09	21.394,67	14.642,58	1.499,31	21.394,67	22.893,98	0,00	1.499,31
750										
Venituri din proprietate	0,00	0,00	62.059,60	62.059,60	0,00	-19.718,48	62.059,60	42.341,12	0,00	-19.718,48

Simbolul conturilor	Sold initial		Rulaje precedente		Rulaj luna		Total sume		Sold final	
	Debitoare	Creditoare	Debitoare	Creditoare	Debitoare	Creditoare	Debitoare	Creditoare	Debitoare	Creditoare
770.00										
Finantarea de la buget	0,00	0,00	0,00	33.091.221,25	0,00	6.735.012,84	0,00	39.826.234,09	0,00	39.826.234,09
770.00.00										
Finantarea de la buget	0,00	0,00	0,00	33.091.221,25	0,00	6.735.012,84	0,00	39.826.234,09	0,00	39.826.234,09
772										
Venituri din subventii	0,00	0,00	4.742.984,07	4.926.713,55	2.176.913,02	1.993.183,54	6.919.897,09	6.919.897,09	0,00	0,00
772.01										
Subventii de la bugetul de stat	0,00	0,00	4.642.132,15	4.825.861,63	2.176.913,02	1.993.183,54	6.819.045,17	6.819.045,17	0,00	0,00
772.01.00										
Subventii de la bugetul de stat	0,00	0,00	4.642.132,15	4.825.861,63	2.176.913,02	1.993.183,54	6.819.045,17	6.819.045,17	0,00	0,00
772.02										
Subventii de la alte bugete	0,00	0,00	100.851,92	100.851,92	0,00	0,00	100.851,92	100.851,92	0,00	0,00
772.02.00										
Subventii de la alte bugete	0,00	0,00	100.851,92	100.851,92	0,00	0,00	100.851,92	100.851,92	0,00	0,00
775										
Finantarea din fonduri externe nerambursabile postaderare	0,00	0,00	1.897.226,70	2.011.598,04	126.947,51	1.521.810,04	2.024.174,21	3.533.408,08	0,00	1.509.233,87
775.00										
Finantarea din fonduri externe nerambursabile postaderare	0,00	0,00	1.897.226,70	2.011.598,04	126.947,51	1.521.810,04	2.024.174,21	3.533.408,08	0,00	1.509.233,87
775.00.00										
Finantarea din fonduri externe nerambursabile postaderare	0,00	0,00	1.897.226,70	2.011.598,04	126.947,51	1.521.810,04	2.024.174,21	3.533.408,08	0,00	1.509.233,87
778										
Venituri din contributia nationala aferenta programelor/proiectelor finantate din fonduri externe nerambursabile	0,00	0,00	399,04	159.510,28	159.111,24	0,00	159.510,28	159.510,28	0,00	0,00
778.00										
Venituri din contributia nationala aferenta programelor/proiectelor finantate din fonduri externe nerambursabile	0,00	0,00	399,04	159.510,28	159.111,24	0,00	159.510,28	159.510,28	0,00	0,00