

## HOTĂRÂRE

privind actualizarea Strategiei de dezvoltare a Orașului Bolintin-Vale pentru perioada  
2014-2020

### CONSILIUL LOCAL AL ORASULUI BOLINTIN-VALE

Având în vedere:

Expunerea de motive a Primarului Orașului Bolintin-Vale privind necesitatea și oportunitatea proiectului de hotărâre nr. 3801 / 29.03.2018

Raportul compartimentului de resort din cadrul aparatului de specialitate al Primarului Orașului Bolintin-Vale nr. 4855/20.04.2018;

Avizul Comisiei pentru programe și prognoze economice-sociale, buget-finanțe, administrarea domeniului public și privat, al Comisiei pentru organizare și dezvoltare urbanistică, realizarea lucrărilor publice, protecția mediului, conservarea monumentelor istorice și arhitectură, al Comisiei pentru activitate științifică, învățământ, sănătate, culte, protecție socială, sport, agrement, cultură și al Comisiei juridice și pentru apararea ordinii publice;

Văzând și prevederile art. 36 alin. 1, alin. 2 lit b) și alin. 4 lit e) din Legea nr. 215/2001 privind administrația publică locală, republicată, cu modificările și completările ulterioare, ale art. 25 lit. g) din Legea nr. 273/2006 privind finanțele publice locale, cu modificările și completările ulterioare; cu respectarea legii nr. 52/2003 privind transparența decizională în administrația publică, republicată;

În temeiul art. 45 alin. 2) lit. b) din Legea nr. 215/2001 privind administrația publică locală, republicată, cu modificările și completările ulterioare,

## HOTĂRĂȘTE

**Art.1.** Se completează Strategia de dezvoltare a Orașului Bolintin-Vale pentru perioada 2014-2020, cu **Anexă - date statistice actualizate 2018**, conform anexei nr. 1 ce face parte integrantă din prezenta hotărâre.


**Art.2.** Se actualizează Analiza Swot – Cap. 3 din Strategia de dezvoltare a Orașului Bolintin-Vale pentru perioada 2014-2020, conform anexei nr. 2 ce face parte integrantă din prezenta hotărâre.

**Art.3.** Se actualizează „Lista privind obiectivele de investiții ale Primăriei Orașului Bolintin-Vale” - cap. 4 din Strategia de dezvoltare a Orașului Bolintin-Vale pentru perioada 2014-2020, conform anexei nr. 3 ce face parte integrantă din prezenta hotărâre.

**Art.4.** Primarul Orașului Bolintin-Vale prin aparatul de specialitate va asigura aducerea la îndeplinire a prezentei hotărâri.

PREȘEDINTE DE ȘEDINȚĂ

Dumitrache Constantin

  
CONSILIUL LOCAL


Bolintin-Vale 25.03.2018

Nr. 15

CONTRASEMNEAZĂ

SECRETAR

Bran Rodica



## Anexa – date statistice actualizate 2018

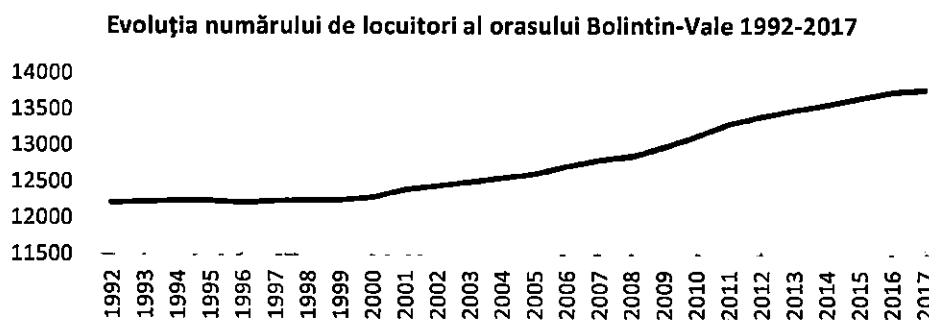
### 1. Demografie

*Tabel nr.1 - Populația stabilă din mediul urban al județului Giurgiu*

| Localitatea        | Populație stabilă (număr persoane) |
|--------------------|------------------------------------|
|                    | 2017                               |
| JUDET GIURGIU      | 275.840                            |
| ORAS Bolintin-Vale | 13.764                             |

*Sursa INSSE-Tempo online - aprilie 2018*

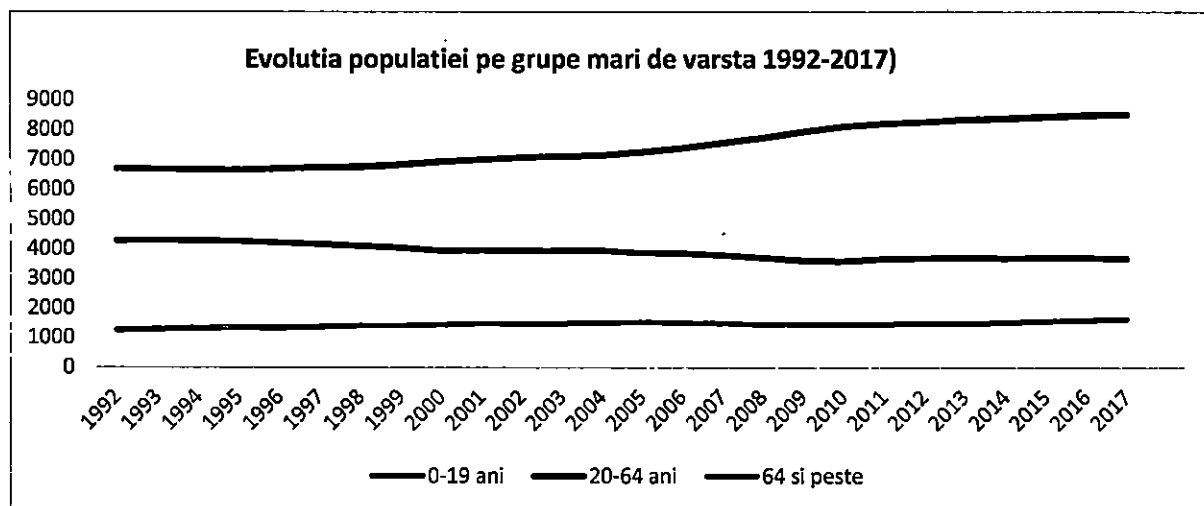
*Grafic nr.1: Evoluția demografică a populației orașului Bolintin-Vale*



*Sursa INSSE-Tempo online - aprilie 2018*

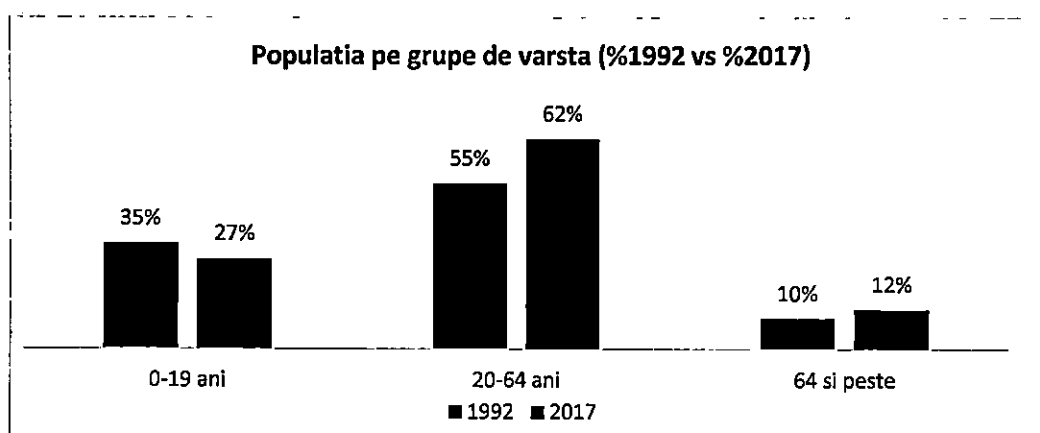
## 1.1. Densitatea populației

Grafic nr. 2: Evoluția structurii pe grupe mari de vârstă



Sursa INSSE-Tempo online - aprilie 2018

Figura nr.1: Populația pe grupe mari de vârstă



Sursa INSSE-Tempo online - aprilie 2018

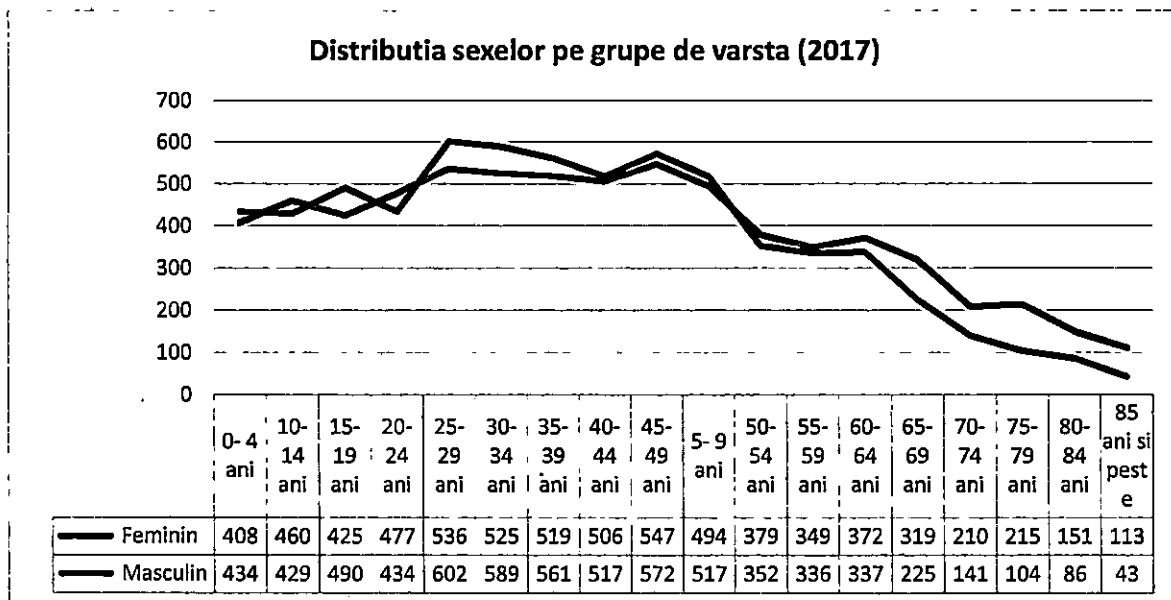
## 1.2. Starea civilă a populației din orașul Bolintin-Vale

Tabel nr. 2: Evoluția raportului dintre sexe

| ANUL      | MASCULIN           | FEMININ | Raport |
|-----------|--------------------|---------|--------|
| Anul 1992 | 6045               | 6181    | F>2%   |
| Anul 1993 | 6030               | 6209    | F>3%   |
| Anul 1994 | 6004               | 6247    | F>4%   |
| Anul 1995 | 6003               | 6246    | F>4%   |
| Anul 1996 | 6028               | 6201    | F>3%   |
| Anul 1997 | 6047               | 6206    | F>3%   |
| Anul 1998 | 6047               | 6214    | F>3%   |
| Anul 1999 | 6064               | 6201    | F>3%   |
| Anul 2000 | 6091               | 6206    | F>2%   |
| Anul 2001 | 6149               | 6261    | F>2%   |
| Anul 2002 | 6178               | 6284    | F>2%   |
| Anul 2003 | 6189               | 6325    | F>2%   |
| Anul 2004 | 6232               | 6338    | F>2%   |
| Anul 2005 | 6228               | 6392    | F>3%   |
| Anul 2006 | 6282               | 6443    | F>3%   |
| Anul 2007 | 6310               | 6505    | F>3%   |
| Anul 2008 | 6326               | 6542    | F>4%   |
| Anul 2009 | 6402               | 6594    | F>3%   |
| Anul 2010 | 6476               | 6671    | F>3%   |
| Anul 2011 | 6534               | 6779    | F>4%   |
| Anul 2012 | 6582               | 6832    | F>4%   |
| Anul 2013 | 6630               | 6872    | F>4%   |
| Anul 2014 | 6674               | 6902    | F>4%   |
| Anul 2015 | 6714               | 6955    | F>4%   |
| Anul 2016 | 6745               | 7003    | F>4%   |
| Anul 2017 | 6769               | 7005    | F>4%   |
| Raport    | Masculin < Feminin |         |        |

Sursa INSSE-Tempo online - aprilie 2018

Grafic nr. 3: Structura populației orașului Bolintin-Vale pe sexe și grupe mari de vârstă



Sursa INSSE-Tempo online - aprilie 2018

### 1.3. Starea de ocupare a forței de muncă și gradul de sărăcie

Tabel nr. 3 - Mișcarea naturală a populației (număr persoane)

| An   | Născuții        |                    | Decedați        |                    | Sporul natural  |                    |
|------|-----------------|--------------------|-----------------|--------------------|-----------------|--------------------|
|      | Județul Giurgiu | Oraș Bolintin-Vale | Județul Giurgiu | Oraș Bolintin-Vale | Județul Giurgiu | Oraș Bolintin-Vale |
| 2010 | 2673            | 206                | 4538            | 132                | -1865           | 74                 |
| 2011 | 2617            | 189                | 4273            | 132                | -1656           | 57                 |
| 2012 | 2603            | 187                | 4419            | 126                | -1816           | 61                 |
| 2013 | 2476            | 170                | 4267            | 128                | -1791           | 42                 |
| 2014 | 2216            | 149                | 4214            | 117                | -1998           | 32                 |
| 2015 | 2436            | 152                | 4167            | 136                | -1731           | 16                 |
| 2016 | 2429            | 162                | 4233            | 130                | -1804           | 32                 |

Sursa INSSE-Tempo online - aprilie 2018

Tabel nr. 4 - Numărul mediu al salariaților

| AN   | Oraș Bolintin-Vale<br>(număr persoane) | JUD. GIURGIU<br>(număr persoane) |
|------|--|----------------------------------|
| 2010 | 1817                                   | 29870                            |
| 2011 | 1886                                   | 30577                            |
| 2012 | 1758                                   | 29734                            |
| 2013 | 1769                                   | 30319                            |
| 2014 | 1756                                   | 31421                            |
| 2015 | 1874                                   | 31220                            |
| 2016 | 2003                                   | 31584                            |

Sursa INSSE-Tempo online - aprilie 2018

Tabel nr. 5 - Evoluția numărului Șomerilor înregistrați și Rata șomajului

| Anii | Șomerii înregistrați la<br>Agențiile pentru ocuparea<br>forței de muncă<br>(număr persoane) | din care:<br>femei<br>(număr<br>persoane) | Rata<br>șomajului<br>- total (%) | Rata<br>șomajului<br>- femei (%) |
|------|---|---|----------------------------------|----------------------------------|
| 2010 | 7861  | 3284                                      | 8,4                              | 7,2                              |
| 2011 | 5330  | 2406                                      | 5,7                              | 5,3                              |
| 2012 | 5618  | 2547                                      | 5,9                              | 5,4                              |
| 2013 | 5822  | 2536                                      | 6,2                              | 5,6                              |
| 2014 | 6510  | 3062                                      | 7,0                              | 3,3                              |
| 2015 | 5723  | 2696                                      | 6,5                              | 6,4                              |
| 2016 | 4809  | 2099                                      | 5,8                              | 5,5                              |

Sursa INSSE-Tempo online - aprilie 2018

## 2. Infrastructura de învățământ și educație

Tabel nr. 6 - Infrastructura de învățământ și educație din orașul Bolintin-Vale în anul 2018

| Nr. crt.                              | Unitate de învățământ                     | Adresa                       | Personalitate juridică / Arondată | Acreditată / Autorizată | Învățământ public / privat |
|---------------------------------------|---|------------------------------|-----------------------------------|-------------------------|----------------------------|
| <b>ÎNVĂȚĂMÂNT PREȘCOLAR</b>           |   |                              |                                   |                         |                            |
| 1.                                    | Grădinița Bolintin-Vale                   | Str. Republicii              | Arondată                          | Autorizată              | Învățământ public          |
| 2.                                    | Grădinița Crivina                         | Str. Principală, sat Crivina | Arondată                          | Autorizată              | Învățământ public          |
| <b>ÎNVĂȚĂMÂNT PRIMAR ȘI GIMNAZIAL</b> |   |                              |                                   |                         |                            |
| 1                                     | Școala Generală nr.1 Bolintin-Vale        | Str. Republicii nr. 5        | Persoană juridică                 | Autorizată              | Învățământ public          |
| 2                                     | Școala Generală nr.1 Malu Spart           | Str. Școlii, sat Malu Spart  | Persoană juridică                 | Autorizată              | Învățământ public          |
| <b>ÎNVĂȚĂMÂNT LICEAL</b>              |   |                              |                                   |                         |                            |
| 1                                     | Liceul Tehnologic "Dimitrie Bolintineanu" | Str. Republicii nr. 2        | Persoană juridică                 | Acreditată              | Nivel 4                    |

Sursa: Primăria Bolintin-Vale

*Tabel nr. 7 - Evoluția numărului de elevi, pe ani școlari*

| Tip: instituție / Nr. înscriși | 2010-2011   | 2011-2012   | 2012-2013   | 2013-2014   | 2014-2015   | 2015-2016   | 2016-2017   |
|--------------------------------|-------------|-------------|-------------|-------------|-------------|-------------|-------------|
| Grădinițe                      | 90          | 90          | 80          | 100         | 120         | 135         | 150         |
| Școli generale                 | 1338        | 1308        | 1260        | 1249        | 1151        | 1165        | 1174        |
| Licee                          | 1368        | 1579        | 1700        | 1672        | 1639        | 1546        | 1539        |
| <b>TOTAL</b>                   | <b>2796</b> | <b>2977</b> | <b>3040</b> | <b>3021</b> | <b>2910</b> | <b>2846</b> | <b>2863</b> |

*Sursa: Primăria Bolintin-Vale, Școala Generală nr.1 Bolintin-Vale, Liceul Tehnologic „Dimitrie Bolintineanu” – aprilie 2018*

**Rezultatele elevilor la examenele naționale**

*Tabel nr. 8 - Situația testărilor naționale*

| An școlar | Nr. elevi prezenți | Nr. elevi reușiți | Procent Promovabilitate |
|-----------|--------------------|-------------------|-------------------------|
| 2011/2012 | 130                | 124               | 94,25 %                 |
| 2012/2013 | 110                | 99                | 83,70 %                 |
| 2013/2014 | 105                | 102               | 98,48 %                 |
| 2014/2015 | 90                 | 86                | 95,00%                  |
| 2015/2016 | 68                 | 68                | 100%                    |
| 2016/2017 | 55                 | 55                | 100%                    |

*Sursa: Școala Generală nr.1 Bolintin-Vale - aprilie 2018*



**Tabel nr. 9 - Situația Examenului de Bacalaureat**

| <b>An școlar</b> | <b>Nr. elevi prezenți</b> | <b>Nr. elevi reușiți</b> | <b>Procent Promovabilitate</b> |
|------------------|---------------------------|--------------------------|--------------------------------|
| <b>2011/2012</b> | 212                       | 165                      | 77,80%                         |
| <b>2012/2013</b> | 338                       | 189                      | 55,90%                         |
| <b>2013/2014</b> | 421                       | 214                      | 51,00%                         |
| <b>2014/2015</b> | 278                       | 133                      | 48,00%                         |
| <b>2016/2017</b> | 303                       | 154                      | 51,00%                         |

*Sursa: Liceul Tehnologic „Dimitrie Bolintineanu” – aprilie 2018*

### **3. Infraționalitate și criminalitate**

**Tabel nr. 10 – Rata infraționalității și criminalității**

| <b>JUDEȚUL<br/>GIURGIU</b> | <b>Rata<br/>infraționalității</b> | <b>Rata<br/>criminalității</b> |
|----------------------------|-----------------------------------|--------------------------------|
| <b>2015</b>                | 1193                              | 191                            |
| <b>2016</b>                | 1262                              | 230                            |

*Sursa – INSSE Tempo online – aprilie 2018*